
		CADASTRO DE OCUPAÇÃO					
01 DADOS DO LEVANTAMENTO DE CAMPO							
Código Cadastro		BR-101_ES_213+810_N_COS_PM_ED_FDA 4650					
Técnico Responsável		ANA CAROLINA MAIA DRUMOND			Data	01/04/2014	
02 DADOS DO OCUPANTE							
Nome / Razão Social		PIGNATOM MATERIAL DE CONSTRUÇÃO					
Contato		27 32571796					
03 LOCALIZAÇÃO							
Rodovia	BR-101	km	213+810		Sentido	NORTE	
Município	IBIRAÇU	Bairro	CENTRO		UF	ES	
Coordenadas	N	7806728,656			E	356456,244	
04 CARACTERIZAÇÃO							
Localização		Pista Principal	X	Pista Marginal			
Faixa Ocupada		Faixa de Domínio		Faixa "Non Aedificandi"	X	Faixa de Domínio e Faixa "Non Aedificandi"	
Tipo de Ocupação	X	Edificação		Barraca		Placa	Outdoor
		Totem		Agricultura		Entulho	Radar
		Semáforo		Muro			Caixa D'Água
		Rede de Telecomunicação		Rede de Água e Esgoto			Rede de Eletricidade
		Rede Petróleo e Gás		Ponto de Ônibus			Outros
Tipo de Edificação		Residencial	X	Comercial		Industrial	Institucional
		Misto		Público		Outros	
Zona		Rural	X	Urbana			
Época Construção		Antes de 1979	X	Depois de 1979			
Posicionamento		Transversal		Longitudinal	X	Pontual	
		Aérea		Subterrânea	X	Superfície	
2ª Coordenadas	N	0			E	0	
05 DADOS CADASTRAIS							
Extensão da Faixa de Domínio na localidade (m)		40					
Extensão da Faixa "Non Aedificandi" na localidade (m)		15,00					
Área aproximada da Ocupação (m²) Faixa de Domínio							
Área aproximada da Ocupação (m²) na Faixa "Non Aedificandi"							
Área aproximada da Ocupação (m²) na Faixa de Domínio e Faixa "Non Aedificandi"		459,98					
06 OBSERVAÇÕES							

	<p>CADASTRO DE OCUPAÇÃO</p>	
<p>07</p>	<p>RELATÓRIO FOTOGRÁFICO DA OCUPAÇÃO</p>	
		
<p>Data da Foto: 01/04/14 - Direção: 358,2 - Latitude: -19,8303847946411 - Longitude: -40,3707769699771</p>	<p>Data da Foto: 01/04/14 - Direção 332,9 - Latitude -19,8304039053804 - Longitude -40,3706928994883</p>	
		
<p>Data da Foto: 01/04/14 - Direção: 237,9 - Latitude: -19,8303850880077 - Longitude: -40,3705981001634</p>		

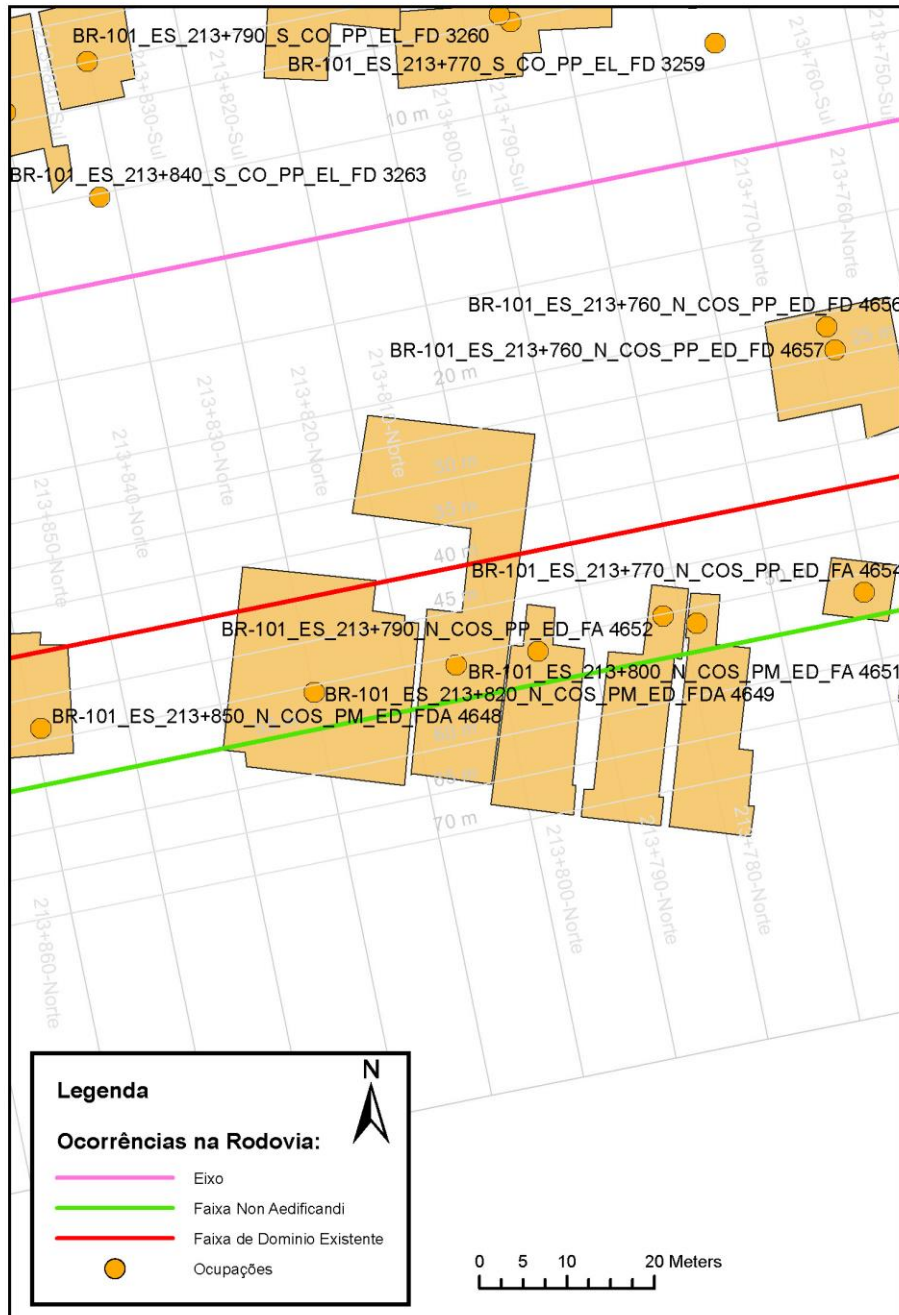




CADASTRO DE OCUPAÇÃO





08

CROQUI ESQUEMÁTICO



		CADASTRO SÓCIOECONÔMICO						
01 DADOS DO LEVANTAMENTO DE CAMPO								
Código Cadastro		BR-101_ES_213+810_N_COS_PM_ED_FDA 4650						
Técnico Responsável		ANA CAROLINA MAIA DRUMOND			Data	01/04/2014		
02 DADOS DO OCUPANTE								
Nome / Razão Social		PIGNATOM MATERIAL DE CONSTRUÇÃO						
Contato		27 32571796						
03 DADOS DO ENTREVISTADO								
Nome do Entrevistado								
Contato								
04 LOCALIZAÇÃO								
Rodovia	BR-101	km	213+810	Sentido	NORTE			
Município	IBIRAÇU	Bairro	CENTRO	UF	ES			
Coordenadas	N	7806728,656	E	356456,244				
Zona		Rural	X	Urbana				
Dados Gerais:								
Entrevista Realizada		Adulto Ausente		Recusa à Entrevista				
Ocupação Fechada		Ocupação Abandonada		Outros				
05 CARACTERÍSTICAS DA OCUPAÇÃO								
Condições de Ocupação		Próprio	Alugado	Cedido	Ocupação	Outros		
Tempo de Ocupação		0						
Tipo de Documentação Existente								
Escritura Registrada		Documento de Posse		Requerimento de Usucapião				
Termo de Cessão		Termo de Doação		Contrato de Compra e Venda				
Recibo de Compra e Venda		Nenhum Documento		Não Informado				
Outros:								
Tipologia da Construção								
Fechamento		Construção e madeira	X	Construção em alvenaria		Construção mista	Outras	
Cobertura		Laje	X	Fibrocimento		Cerâmica	Plástico	Madeira
		Zinco		Material aproveitado		Outros		
Área Construída e Número de Pavimentos da Ocupação								
Área Total Construída (m ²)		459,98		nº de Pavimentos		1		
06 CONDIÇÕES DA OCUPAÇÃO								
Condições de Utilização								
Exclusivamente Residencial		Exclusivamente Comercial		Exclusivamente Industrial				
Agropecuários		Residencial e Industrial		Residencial e Comercial				
X	Outros: GALPÃO DE DEPÓSITO							
07 CARACTERÍSTICAS DA OCUPAÇÃO RESIDENCIAL								
Categoria dos Ocupantes								
Tipos		Quantidade						
Membros da família		0						
Empregados permanentes		0						
Empregados temporários		0						
Parceiros/meeiros		0						
Outros		0						
Economia de Subsistência		Sim	X	Não				
Tipo de Produção local		Agricultura	Criação de Animais	Manufatura	Máquinas e Equipamentos	Outros		

		CADASTRO SÓCIOECONÔMICO							
Condições do Entrevistado									
Titular da Família		Cônjuge do Titular da Família		Titular da Família Secundária					
Cônjuge do Titular da Família Secundária		Outros:							
Tipo de Residência									
Edificação Isolada		Conjunto de Edificações		Condomínio					
Aglomerado subnormal		Aglomerado Rural		Outros:					
08 CARACTERÍSTICAS DA OCUPAÇÃO COMERCIAL / INDUSTRIAL									
Condições do Entrevistado									
Dono do Estabelecimento		Funcionário		Outros:					
Atividade Comercial									
Bar		Mercearia		Quitanda		Açougue			
Farmácia		Barraca		Barbearia		Indústria			
Outros:									
Faturamento Médio Mensal (R\$)									
Menos de 250,00		De 251,00 à 500,00		De 501,00 à 1.000,00		De 1.001,00 à 2.000,00			
De 2.001,00 à 5.000,00		De 5.001,00 à 10.000,00		Mais de 10.000,00					
Categoria dos Empregados:		0		Mão de obra familiar		0		Contratados	
09 ESTIMATIVAS E PERSPECTIVAS									
Valores Estimados da Ocupação pelo Ocupante (R\$)									
Expectativas Quanto ao Futuro									
Interesse em permanecer no local		Interesse em permanecer no bairro		Interesse em permanecer no município					
Interesse em ir para a área urbana		Interesse em retornar ao local de origem		Interesse em ir para a área rural					
Outros:									
Expectativas Quanto a Mudança de Atividade									
Interesse em parecer na mesma atividade				Interesse em mudar de atividade					
Outro tipo de atividade:									
Viabilidade do Remanescente do Terreno Ocupado									
Há área remanescente suficiente para a relocação da ocupação									
Há área para a manutenção dos modelos de produção vigentes									
Não há área suficiente para a relocação da ocupação									
Não há área suficiente para a relocação e produção vigentes									
As condições topográficas da área são adversas para qualquer tipo de relocação									
Outros:									