



|   |         |                                       |         |                         |         |   |                      |
|---|---------|---------------------------------------|---------|-------------------------|---------|---|----------------------|
|  |         | <b>CADASTRO DE OCUPAÇÃO</b>           |         |                         |         |  |                      |
| <b>01 DADOS DO LEVANTAMENTO DE CAMPO</b>  |         |                                       |         |                         |         |   |                      |
| Código Cadastro   |         | BR-101_ES_213+760_N_COS_PM_ED_FA 4655 |         |                         |         |   |                      |
| Técnico Responsável   |         | ANA CAROLINA MAIA DRUMOND             |         |                         | Data    | 01/04/2014  |                      |
| <b>02 DADOS DO OCUPANTE</b>   |         |                                       |         |                         |         |   |                      |
| Nome / Razão Social   |         | NÃO IDENTIFICADO                      |         |                         |         |   |                      |
| Contato   |         | -                                     |         |                         |         |   |                      |
| <b>03 LOCALIZAÇÃO</b>   |         |                                       |         |                         |         |   |                      |
| Rodovia   | BR-101  | km                                    | 213+760 |                         | Sentido | NORTE   |                      |
| Município   | IBIRAÇU | Bairro                                | CENTRO  |                         | UF      | ES  |                      |
| Coordenadas   | N       | 7806736,507                           |         |                         | E       | 356510,329  |                      |
| <b>04 CARACTERIZAÇÃO</b>  |         |                                       |         |                         |         |   |                      |
| Localização   |         | Pista Principal                       | X       | Pista Marginal          |         |   |                      |
| Faixa Ocupada   |         | Faixa de Domínio                      | X       | Faixa "Non Aedificandi" |         | Faixa de Domínio e Faixa "Non Aedificandi"  |                      |
| Tipo de Ocupação  | X       | Edificação                            |         | Barraca                 |         | Placa   | Outdoor              |
|   |         | Totem                                 |         | Agricultura             |         | Entulho   | Radar                |
|   |         | Semáforo                              |         | Muro                    |         |   | Caixa D'Água         |
|   |         | Rede de Telecomunicação               |         | Rede de Água e Esgoto   |         |   | Rede de Eletricidade |
|   |         | Rede Petróleo e Gás                   |         | Ponto de Ônibus         |         |   | Outros               |
| Tipo de Edificação  | X       | Residencial                           |         | Comercial               |         | Industrial  | Institucional        |
|   |         | Misto                                 |         | Público                 |         | Outros  |                      |
| Zona  |         | Rural                                 | X       | Urbana                  |         |   |                      |
| Época Construção  | X       | Antes de 1979                         |         | Depois de 1979          |         |   |                      |
| Posicionamento  |         | Transversal                           |         | Longitudinal            | X       | Pontual   |                      |
|   |         | Aérea                                 |         | Subterrânea             | X       | Superfície  |                      |
| 2ª Coordenadas  | N       | 0                                     |         |                         | E       | 0   |                      |
| <b>05 DADOS CADASTRAIS</b>  |         |                                       |         |                         |         |   |                      |
| Extensão da Faixa de Domínio na localidade (m)                                    |         | 40                                    |         |                         |         |   |                      |
| Extensão da Faixa "Non Aedificandi" na localidade (m)                             |         | 15,00                                 |         |                         |         |   |                      |
| Área aproximada da Ocupação (m²) Faixa de Domínio                                 |         |                                       |         |                         |         |   |                      |
| Área aproximada da Ocupação (m²) na Faixa "Non Aedificandi"                       |         | 193,23                                |         |                         |         |   |                      |
| Área aproximada da Ocupação (m²) na Faixa de Domínio e Faixa "Non Aedificandi"    |         |                                       |         |                         |         |   |                      |
| <b>06 OBSERVAÇÕES</b>   |         |                                       |         |                         |         |   |                      |
|   |         |                                       |         |                         |         |   |                      |

|   |  |   |
|---|--|---|
|                            | <p><b>CADASTRO DE OCUPAÇÃO</b></p>   |  |
| <p>07</p>   | <p><b>RELATÓRIO FOTOGRÁFICO DA OCUPAÇÃO</b></p>  |   |
|                            |                        |   |
| <p>Data da Foto: 01/04/14 - Direção: 300,9 - Latitude: -19,8304161848685 - Longitude: -40,3702212497968</p> | <p>Data da Foto: 01/04/14 - Direção 294,3 - Latitude -19,8304549511707 - Longitude -40,3701614868272</p> |   |
|                           |  |   |
| <p>Data da Foto: 01/04/14 - Direção: 211,1 - Latitude: -19,830459854584 - Longitude: -40,3700667713213</p>  |  |   |





**CADASTRO DE OCUPAÇÃO**





08

**CROQUI ESQUEMÁTICO**



|   |                            |                                       |                          |                         |                            |   |                         |
|---|----------------------------|---------------------------------------|--------------------------|-------------------------|----------------------------|---|-------------------------|
|  |                            | <b>CADASTRO SÓCIOECONÔMICO</b>        |                          |                         |                            |  |                         |
| <b>01 DADOS DO LEVANTAMENTO DE CAMPO</b>  |                            |                                       |                          |                         |                            |   |                         |
| Código Cadastro   |                            | BR-101_ES_213+760_N_COS_PM_ED_FA 4655 |                          |                         |                            |   |                         |
| Técnico Responsável   |                            | ANA CAROLINA MAIA DRUMOND             |                          |                         | Data                       | 01/04/2014  |                         |
| <b>02 DADOS DO OCUPANTE</b>   |                            |                                       |                          |                         |                            |   |                         |
| Nome / Razão Social   |                            | NÃO IDENTIFICADO                      |                          |                         |                            |   |                         |
| Contato   |                            | -                                     |                          |                         |                            |   |                         |
| <b>03 DADOS DO ENTREVISTADO</b>   |                            |                                       |                          |                         |                            |   |                         |
| Nome do Entrevistado  |                            |                                       |                          |                         |                            |   |                         |
| Contato   |                            |                                       |                          |                         |                            |   |                         |
| <b>04 LOCALIZAÇÃO</b>   |                            |                                       |                          |                         |                            |   |                         |
| Rodovia   | BR-101                     | km                                    | 213+760                  | Sentido                 | NORTE                      |   |                         |
| Município   | IBIRAÇU                    | Bairro                                | CENTRO                   | UF                      | ES                         |   |                         |
| Coordenadas   | N                          | 7806736,507                           | E                        | 356510,329              |                            |   |                         |
| Zona  |                            | Rural                                 | X                        | Urbana                  |                            |   |                         |
| Dados Gerais:   |                            |                                       |                          |                         |                            |   |                         |
|   | Entrevista Realizada       |                                       | Adulto Ausente           |                         | Recusa à Entrevista        |   |                         |
| X   | Ocupação Fechada           |                                       | Ocupação Abandonada      |                         | Outros                     |   |                         |
| <b>05 CARACTERÍSTICAS DA OCUPAÇÃO</b>   |                            |                                       |                          |                         |                            |   |                         |
| Condições de Ocupação   |                            |                                       | Próprio                  |                         | Alugado                    |   | Cedido                  |
| Tempo de Ocupação   |                            | 0                                     |                          |                         |                            |   |                         |
| Tipo de Documentação Existente  |                            |                                       |                          |                         |                            |   |                         |
|   | Escritura Registrada       |                                       | Documento de Posse       |                         | Requerimento de Usucapião  |   |                         |
|   | Termo de Cessão            |                                       | Termo de Doação          |                         | Contrato de Compra e Venda |   |                         |
|   | Recibo de Compra e Venda   |                                       | Nenhum Documento         |                         | Não Informado              |   |                         |
|   | Outros:                    |                                       |                          |                         |                            |   |                         |
| Tipologia da Construção   |                            |                                       |                          |                         |                            |   |                         |
| Fechamento  |                            | Construção e madeira                  | X                        | Construção em alvenaria |                            | Construção mista  | Outras                  |
| Cobertura   |                            | Laje                                  |                          | Fibrocimento            | X                          | Cerâmica  | Plástico                |
|   |                            | Zinco                                 |                          | Material aproveitado    |                            | Outros  | Madeira                 |
| Área Construída e Número de Pavimentos da Ocupação                                |                            |                                       |                          |                         |                            |   |                         |
| Área Total Construída (m <sup>2</sup> )   | 193,23                     |                                       |                          | nº de Pavimentos        | 1                          |   |                         |
| <b>06 CONDIÇÕES DA OCUPAÇÃO</b>   |                            |                                       |                          |                         |                            |   |                         |
| Condições de Utilização   |                            |                                       |                          |                         |                            |   |                         |
|   | Exclusivamente Residencial |                                       | Exclusivamente Comercial |                         | Exclusivamente Industrial  |   |                         |
|   | Agropecuários              |                                       | Residencial e Industrial |                         | Residencial e Comercial    |   |                         |
|   | Outros:                    |                                       |                          |                         |                            |   |                         |
| <b>07 CARACTERÍSTICAS DA OCUPAÇÃO RESIDENCIAL</b>                                 |                            |                                       |                          |                         |                            |   |                         |
| Categoria dos Ocupantes   |                            |                                       |                          |                         |                            |   |                         |
| Tipos   |                            | Quantidade                            |                          |                         |                            |   |                         |
| Membros da família  |                            | 0                                     |                          |                         |                            |   |                         |
| Empregados permanentes  |                            | 0                                     |                          |                         |                            |   |                         |
| Empregados temporários  |                            | 0                                     |                          |                         |                            |   |                         |
| Parceiros/meeiros   |                            | 0                                     |                          |                         |                            |   |                         |
| Outros  |                            | 0                                     |                          |                         |                            |   |                         |
| Economia de Subsistência  |                            |                                       | Sim                      | X                       | Não                        |   |                         |
| Tipo de Produção local  |                            | Agricultura                           |                          | Criação de Animais      |                            | Manufatura  | Máquinas e Equipamentos |
|   |                            |                                       |                          |                         |                            |   | Outros                  |

|   |   |  |  |                                      |  |   |  |             |  |
|---|---|--|--|--------------------------------------|--|---|--|-------------|--|
|  |   | <b>CADASTRO SÓCIOECONÔMICO</b>           |  |                                      |  |  |  |             |  |
| Condições do Entrevistado   |   |  |  |                                      |  |   |  |             |  |
| Titular da Família  |   | Cônjuge do Titular da Família            |  | Titular da Família Secundária        |  |   |  |             |  |
| Cônjuge do Titular da Família Secundária  |   | Outros:                                  |  |                                      |  |   |  |             |  |
| Tipo de Residência  |   |  |  |                                      |  |   |  |             |  |
| Edificação Isolada  |   | Conjunto de Edificações                  |  | Condomínio                           |  |   |  |             |  |
| Aglomerado subnormal  |   | Aglomerado Rural                         |  | Outros:                              |  |   |  |             |  |
| <b>08</b>   | <b>CARACTERÍSTICAS DA OCUPAÇÃO COMERCIAL / INDUSTRIAL</b> |  |  |                                      |  |   |  |             |  |
| Condições do Entrevistado   |   |  |  |                                      |  |   |  |             |  |
| Dono do Estabelecimento   |   | Funcionário                              |  | Outros:                              |  |   |  |             |  |
| Atividade Comercial   |   |  |  |                                      |  |   |  |             |  |
| Bar   |   | Mercearia                                |  | Quitanda                             |  | Açougue   |  |             |  |
| Farmácia  |   | Barraca                                  |  | Barbearia                            |  | Indústria   |  |             |  |
| Outros:   |   |  |  |                                      |  |   |  |             |  |
| Faturamento Médio Mensal (R\$)  |   |  |  |                                      |  |   |  |             |  |
| Menos de 250,00   |   | De 251,00 à 500,00                       |  | De 501,00 à 1.000,00                 |  | De 1.001,00 à 2.000,00  |  |             |  |
| De 2.001,00 à 5.000,00  |   | De 5.001,00 à 10.000,00                  |  | Mais de 10.000,00                    |  |   |  |             |  |
| Categoria dos Empregados:   |   | 0  |  | Mão de obra familiar                 |  | 0   |  | Contratados |  |
| <b>09</b>   | <b>ESTIMATIVAS E PERSPECTIVAS</b>                         |  |  |                                      |  |   |  |             |  |
| Valores Estimados da Ocupação pelo Ocupante (R\$)                                 |   |  |  |                                      |  |   |  |             |  |
| Expectativas Quanto ao Futuro   |   |  |  |                                      |  |   |  |             |  |
| Interesse em permanecer no local  |   | Interesse em permanecer no bairro        |  | Interesse em permanecer no município |  |   |  |             |  |
| Interesse em ir para a área urbana  |   | Interesse em retornar ao local de origem |  | Interesse em ir para a área rural    |  |   |  |             |  |
| Outros:   |   |  |  |                                      |  |   |  |             |  |
| Expectativas Quanto a Mudança de Atividade  |   |  |  |                                      |  |   |  |             |  |
| Interesse em parecer na mesma atividade   |   |  |  | Interesse em mudar de atividade      |  |   |  |             |  |
| Outro tipo de atividade:  |   |  |  |                                      |  |   |  |             |  |
| Viabilidade do Remanescente do Terreno Ocupado                                    |   |  |  |                                      |  |   |  |             |  |
| Há área remanescente suficiente para a relocação da ocupação                      |   |  |  |                                      |  |   |  |             |  |
| Há área para a manutenção dos modelos de produção vigentes                        |   |  |  |                                      |  |   |  |             |  |
| Não há área suficiente para a relocação da ocupação                               |   |  |  |                                      |  |   |  |             |  |
| Não há área suficiente para a relocação e produção vigentes                       |   |  |  |                                      |  |   |  |             |  |
| As condições topográficas da área são adversas para qualquer tipo de relocação    |   |  |  |                                      |  |   |  |             |  |
| Outros:   |   |  |  |                                      |  |   |  |             |  |