
		CADASTRO DE OCUPAÇÃO					
01 DADOS DO LEVANTAMENTO DE CAMPO							
Código Cadastro		BR-101_ES_213+450_N_COS_PM_ED_FDA 5134					
Técnico Responsável		LEONARDO GALDINO FERREIRA MUNIZ			Data	02/04/2014	
02 DADOS DO OCUPANTE							
Nome / Razão Social		MARCOS BATISTA					
Contato		27999067893					
03 LOCALIZAÇÃO							
Rodovia	BR-101		km	213+450		Sentido	NORTE
Município	IBIRAÇU		Bairro	CENTRO		UF	ES
Coordenadas	N	7807023,193			E	356680,755	
04 CARACTERIZAÇÃO							
Localização		Pista Principal		X	Pista Marginal		
Faixa Ocupada		Faixa de Domínio			Faixa "Non Aedificandi"	X	Faixa de Domínio e Faixa "Non Aedificandi"
Tipo de Ocupação	X	Edificação			Barraca		Outdoor
		Totem			Agricultura		Entulho
		Semáforo			Muro		Caixa D'Água
		Rede de Telecomunicação			Rede de Água e Esgoto		Rede de Eletricidade
		Rede Petróleo e Gás			Ponto de Ônibus		Outros
Tipo de Edificação	X	Residencial			Comercial		Industrial
		Misto			Público		Outros
Zona	X	Rural			Urbana		
Época Construção		Antes de 1979		X	Depois de 1979		
Posicionamento		Transversal			Longitudinal	X	Pontual
		Aérea			Subterrânea	X	Superfície
2ª Coordenadas	N	0			E	0	
05 DADOS CADASTRAIS							
Extensão da Faixa de Domínio na localidade (m)				19			
Extensão da Faixa "Non Aedificandi" na localidade (m)				15,00			
Área aproximada da Ocupação (m²) Faixa de Domínio							
Área aproximada da Ocupação (m²) na Faixa "Non Aedificandi"							
Área aproximada da Ocupação (m²) na Faixa de Domínio e Faixa "Non Aedificandi"				277,55			
06 OBSERVAÇÕES							

	<p>CADASTRO DE OCUPAÇÃO</p>	
<p>07</p>	<p>RELATÓRIO FOTOGRÁFICO DA OCUPAÇÃO</p>	
		
<p>Data da Foto: 02/04/14 - Direção: 354,6 - Latitude: -19,8275641584954 - Longitude: -40,3686564322937</p>	<p>Data da Foto: 02/04/14 - Direção 292,2 - Latitude -19,8277012026122 - Longitude -40,3686295263845</p>	
		
<p>Data da Foto: 02/04/14 - Direção: 58,1 - Latitude: -19,8275126517004 - Longitude: -40,3686591145027</p>		

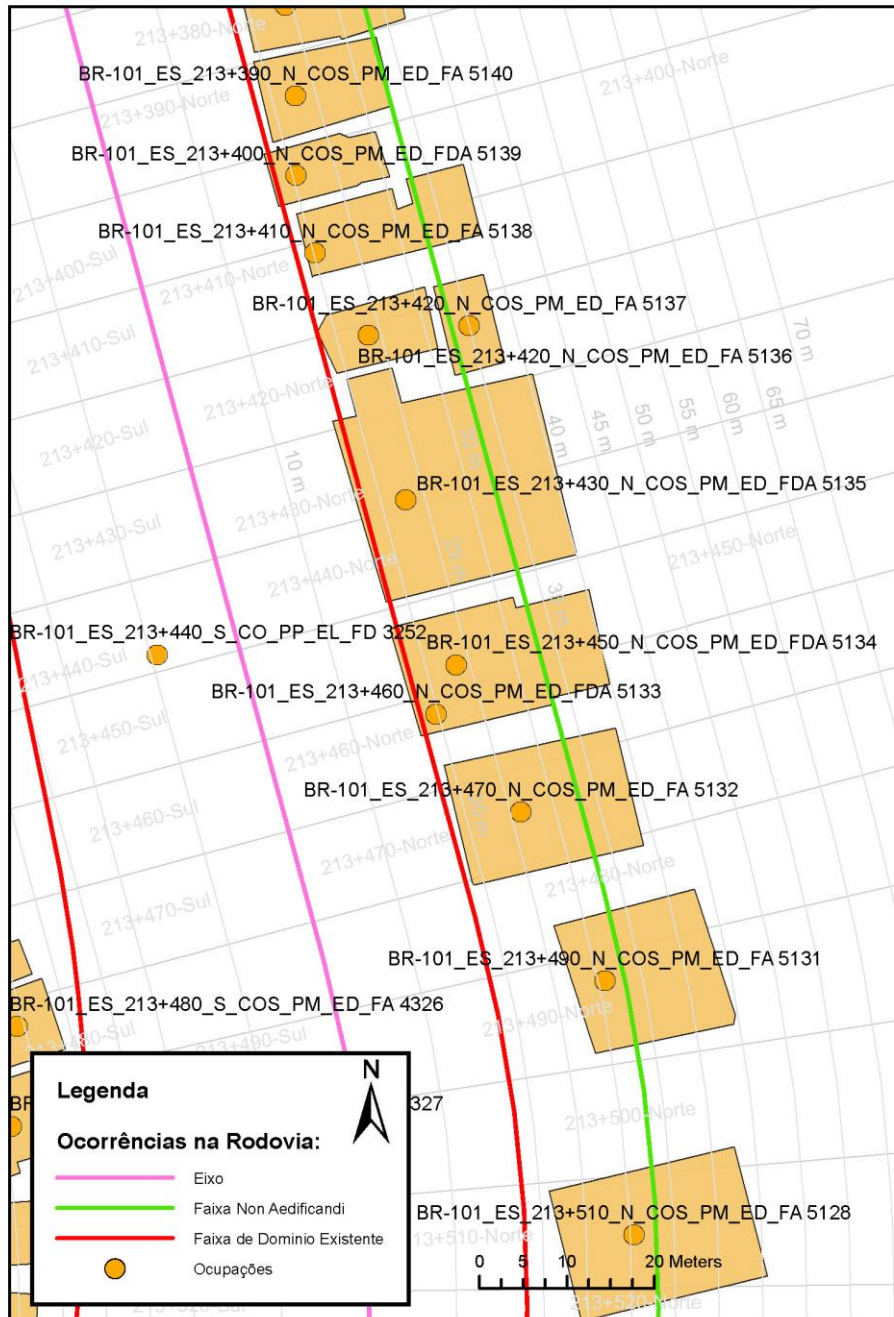




CADASTRO DE OCUPAÇÃO





08

CROQUI ESQUEMÁTICO



		CADASTRO SÓCIOECONÔMICO					
01 DADOS DO LEVANTAMENTO DE CAMPO							
Código Cadastro		BR-101_ES_213+450_N_COS_PM_ED_FDA 5134					
Técnico Responsável		LEONARDO GALDINO FERREIRA MUNIZ			Data	02/04/2014	
02 DADOS DO OCUPANTE							
Nome / Razão Social		MARCOS BATISTA					
Contato		27999067893					
03 DADOS DO ENTREVISTADO							
Nome do Entrevistado		CARMEM ELZA CUZO					
Contato		27 32571352					
04 LOCALIZAÇÃO							
Rodovia	BR-101	km	213+450	Sentido	NORTE		
Município	IBIRAÇU	Bairro	CENTRO	UF	ES		
Coordenadas	N	7807023,193		E	356680,755		
Zona	X	Rural		Urbana			
Dados Gerais:							
X	Entrevista Realizada			Adulto Ausente			Recusa à Entrevista
	Ocupação Fechada			Ocupação Abandonada			Outros
05 CARACTERÍSTICAS DA OCUPAÇÃO							
Condições de Ocupação		X	Próprio		Alugado		Cedido
Tempo de Ocupação		20					
Tipo de Documentação Existente							
X	Escritura Registrada			Documento de Posse			Requerimento de Usucapião
	Termo de Cessão			Termo de Doação			Contrato de Compra e Venda
	Recibo de Compra e Venda			Nenhum Documento			Não Informado
	Outros:						
Tipologia da Construção							
Fechamento		Construção e madeira	X	Construção em alvenaria		Construção mista	Outras
Cobertura		Laje		Fibrocimento	X	Cerâmica	Plástico
		Zinco		Material aproveitado		Outros	Madeira
Área Construída e Número de Pavimentos da Ocupação							
Área Total Construída (m ²)	277,55			nº de Pavimentos	1		
06 CONDIÇÕES DA OCUPAÇÃO							
Condições de Utilização							
X	Exclusivamente Residencial			Exclusivamente Comercial			Exclusivamente Industrial
	Agropecuários			Residencial e Industrial			Residencial e Comercial
	Outros:						
07 CARACTERÍSTICAS DA OCUPAÇÃO RESIDENCIAL							
Categoria dos Ocupantes							
Tipos		Quantidade					
Membros da família		4					
Empregados permanentes		0					
Empregados temporários		0					
Parceiros/meeiros		0					
Outros		0					
Economia de Subsistência			Sim	X	Não		
Tipo de Produção local		Agricultura		Criação de Animais		Manufatura	Máquinas e Equipamentos
							Outros

		CADASTRO SÓCIOECONÔMICO					
Condições do Entrevistado							
	Titular da Família			Cônjuge do Titular da Família			Titular da Família Secundária
	Cônjuge do Titular da Família Secundária		X	Outros: MÃE			
Tipo de Residência							
X	Edificação Isolada			Conjunto de Edificações			Condomínio
	Aglomerado subnormal			Aglomerado Rural			Outros:
08	CARACTERÍSTICAS DA OCUPAÇÃO COMERCIAL / INDUSTRIAL						
Condições do Entrevistado							
	Dono do Estabelecimento			Funcionário			Outros:
Atividade Comercial							
	Bar			Mercearia			Quitanda
	Farmácia			Barraca			Barbearia
	Outros:						Açougue
							Indústria
	Outros:						
Faturamento Médio Mensal (R\$)							
	Menos de 250,00			De 251,00 à 500,00			De 501,00 à 1.000,00
	De 2.001,00 à 5.000,00			De 5.001,00 à 10.000,00			Mais de 10.000,00
Categoria dos Empregados:		0	Mão de obra familiar			0	Contratados
09	ESTIMATIVAS E PERSPECTIVAS						
Valores Estimados da Ocupação pelo Ocupante (R\$)							
Expectativas Quanto ao Futuro							
X	Interesse em permanecer no local			Interesse em permanecer no bairro			Interesse em permanecer no município
	Interesse em ir para a área urbana			Interesse em retornar ao local de origem			Interesse em ir para a área rural
	Outros:						
Expectativas Quanto a Mudança de Atividade							
	Interesse em parecer na mesma atividade				Interesse em mudar de atividade		
	Outro tipo de atividade:						
Viabilidade do Remanescente do Terreno Ocupado							
	Há área remanescente suficiente para a relocação da ocupação						
	Há área para a manutenção dos modelos de produção vigentes						
X	Não há área suficiente para a relocação da ocupação						
	Não há área suficiente para a relocação e produção vigentes						
	As condições topográficas da área são adversas para qualquer tipo de relocação						
	Outros:						