
		<b>CADASTRO DE OCUPAÇÃO</b>					
<b>01 DADOS DO LEVANTAMENTO DE CAMPO</b>							
Código Cadastro		BR-101_ES_213+390_S_COS_PM_ED_FDA 4323					
Técnico Responsável		ANA CAROLINA MAIA DRUMOND			Data	31/03/2014	
<b>02 DADOS DO OCUPANTE</b>							
Nome / Razão Social		MARCELO DE JESUS					
Contato		27 999471593					
<b>03 LOCALIZAÇÃO</b>							
Rodovia	BR-101	km	213+390		Sentido	SUL	
Município	IBIRAÇU	Bairro	IBIRAÇU		UF	ES	
Coordenadas	N	7807080,227			E	356616,434	
<b>04 CARACTERIZAÇÃO</b>							
Localização		Pista Principal	X	Pista Marginal			
Faixa Ocupada		Faixa de Domínio		Faixa "Non Aedificandi"	X	Faixa de Domínio e Faixa "Non Aedificandi"	
Tipo de Ocupação	X	Edificação		Barraca		Placa	Outdoor
		Totem		Agricultura		Entulho	Radar
		Semáforo		Muro			Caixa D'Água
		Rede de Telecomunicação		Rede de Água e Esgoto			Rede de Eletricidade
		Rede Petróleo e Gás		Ponto de Ônibus			Outros
Tipo de Edificação	X	Residencial		Comercial		Industrial	Institucional
		Misto		Público		Outros	
Zona		Rural	X	Urbana			
Época Construção		Antes de 1979	X	Depois de 1979			
Posicionamento		Transversal		Longitudinal	X	Pontual	
		Aérea		Subterrânea	X	Superfície	
2ª Coordenadas	N	0			E	0	
<b>05 DADOS CADASTRAIS</b>							
Extensão da Faixa de Domínio na localidade (m)		19					
Extensão da Faixa "Non Aedificandi" na localidade (m)		15,00					
Área aproximada da Ocupação (m²) Faixa de Domínio							
Área aproximada da Ocupação (m²) na Faixa "Non Aedificandi"							
Área aproximada da Ocupação (m²) na Faixa de Domínio e Faixa "Non Aedificandi"		194,13					
<b>06 OBSERVAÇÕES</b>							

	<p><b>CADASTRO DE OCUPAÇÃO</b></p>	
<p><b>07</b></p>	<p><b>RELATÓRIO FOTOGRÁFICO DA OCUPAÇÃO</b></p>	
		
<p>Data da Foto: 31/03/14 - Direção: 100,8 - Latitude: -19,8268917203134 - Longitude: -40,3689525649327</p>	<p>Data da Foto: 31/03/14 - Direção 114,9 - Latitude -19,8269824125057 - Longitude -40,3688985854763</p>	
		
<p>Data da Foto: 31/03/14 - Direção: 247,9 - Latitude: -19,8271641321665 - Longitude: -40,3689259104807</p>		

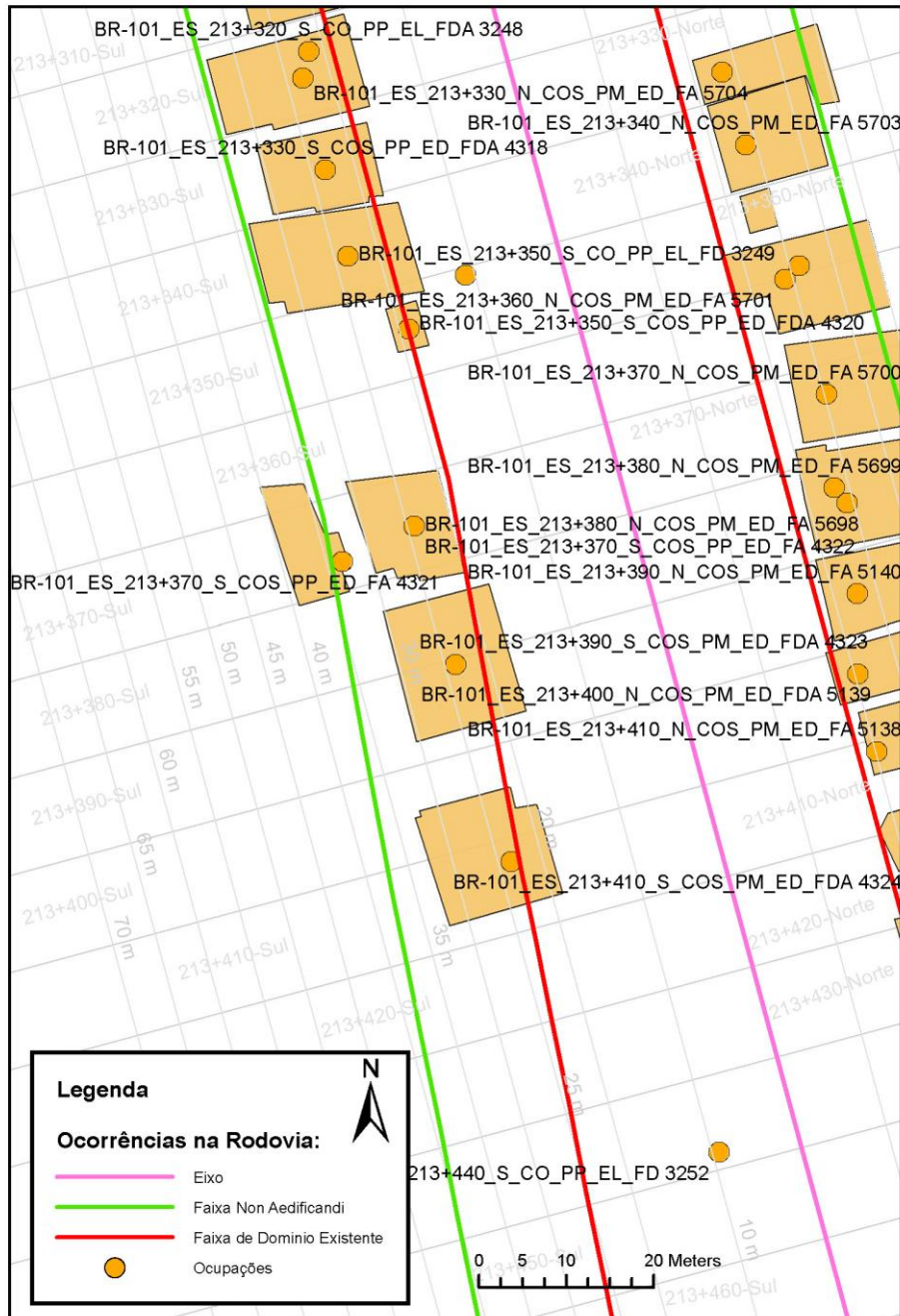




CADASTRO DE OCUPAÇÃO





08

CROQUI ESQUEMÁTICO



		<b>CADASTRO SÓCIOECONÔMICO</b>									
<b>01 DADOS DO LEVANTAMENTO DE CAMPO</b>											
Código Cadastro		BR-101_ES_213+390_S_COS_PM_ED_FDA 4323									
Técnico Responsável		ANA CAROLINA MAIA DRUMOND			Data	31/03/2014					
<b>02 DADOS DO OCUPANTE</b>											
Nome / Razão Social		MARCELO DE JESUS									
Contato		27 999471593									
<b>03 DADOS DO ENTREVISTADO</b>											
Nome do Entrevistado											
Contato											
<b>04 LOCALIZAÇÃO</b>											
Rodovia	BR-101	km	213+390	Sentido	SUL						
Município	IBIRAÇU	Bairro	IBIRAÇU	UF	ES						
Coordenadas	N	7807080,227		E	356616,434						
Zona		Rural	X	Urbana							
Dados Gerais:											
	Entrevista Realizada	X	Adulto Ausente		Recusa à Entrevista						
	Ocupação Fechada		Ocupação Abandonada		Outros						
<b>05 CARACTERÍSTICAS DA OCUPAÇÃO</b>											
Condições de Ocupação			Próprio		Alugado		Cedido		Ocupação		Outros
Tempo de Ocupação		0									
Tipo de Documentação Existente											
	Escritura Registrada		Documento de Posse				Requerimento de Usucapião				
	Termo de Cessão		Termo de Doação				Contrato de Compra e Venda				
	Recibo de Compra e Venda		Nenhum Documento				Não Informado				
	Outros:										
Tipologia da Construção											
Fechamento		Construção e madeira	X	Construção em alvenaria		Construção mista		Outras			
Cobertura		Laje		Fibrocimento	X	Cerâmica		Plástico		Madeira	
		Zinco		Material aproveitado		Outros					
Área Construída e Número de Pavimentos da Ocupação											
Área Total Construída (m <sup>2</sup> )		194,13			nº de Pavimentos		3				
<b>06 CONDIÇÕES DA OCUPAÇÃO</b>											
Condições de Utilização											
	Exclusivamente Residencial				Exclusivamente Comercial				Exclusivamente Industrial		
	Agropecuários				Residencial e Industrial				Residencial e Comercial		
	Outros:										
<b>07 CARACTERÍSTICAS DA OCUPAÇÃO RESIDENCIAL</b>											
Categoria dos Ocupantes											
Tipos		Quantidade									
Membros da família		0									
Empregados permanentes		0									
Empregados temporários		0									
Parceiros/meeiros		0									
Outros		0									
Economia de Subsistência			Sim	X	Não						
Tipo de Produção local			Agricultura		Criação de Animais		Manufatura		Máquinas e Equipamentos		Outros

		<b>CADASTRO SÓCIOECONÔMICO</b>							
Condições do Entrevistado									
Titular da Família		Cônjuge do Titular da Família		Titular da Família Secundária					
Cônjuge do Titular da Família Secundária		Outros:							
Tipo de Residência									
Edificação Isolada		Conjunto de Edificações		Condomínio					
Aglomerado subnormal		Aglomerado Rural		Outros:					
<b>08</b>	<b>CARACTERÍSTICAS DA OCUPAÇÃO COMERCIAL / INDUSTRIAL</b>								
Condições do Entrevistado									
Dono do Estabelecimento		Funcionário		Outros:					
Atividade Comercial									
Bar		Mercearia		Quitanda		Açougue			
Farmácia		Barraca		Barbearia		Indústria			
Outros:									
Faturamento Médio Mensal (R\$)									
Menos de 250,00		De 251,00 à 500,00		De 501,00 à 1.000,00		De 1.001,00 à 2.000,00			
De 2.001,00 à 5.000,00		De 5.001,00 à 10.000,00		Mais de 10.000,00					
Categoria dos Empregados:		0		Mão de obra familiar		0		Contratados	
<b>09</b>	<b>ESTIMATIVAS E PERSPECTIVAS</b>								
Valores Estimados da Ocupação pelo Ocupante (R\$)									
Expectativas Quanto ao Futuro									
Interesse em permanecer no local		Interesse em permanecer no bairro		Interesse em permanecer no município					
Interesse em ir para a área urbana		Interesse em retornar ao local de origem		Interesse em ir para a área rural					
Outros:									
Expectativas Quanto a Mudança de Atividade									
Interesse em parecer na mesma atividade				Interesse em mudar de atividade					
Outro tipo de atividade:									
Viabilidade do Remanescente do Terreno Ocupado									
Há área remanescente suficiente para a relocação da ocupação									
Há área para a manutenção dos modelos de produção vigentes									
Não há área suficiente para a relocação da ocupação									
Não há área suficiente para a relocação e produção vigentes									
As condições topográficas da área são adversas para qualquer tipo de relocação									
Outros:									