
		<b>CADASTRO DE OCUPAÇÃO</b>					
<b>01 DADOS DO LEVANTAMENTO DE CAMPO</b>							
Código Cadastro		BR-101_ES_213+350_S_COS_PP_ED_FDA 4320					
Técnico Responsável		ANA CAROLINA MAIA DRUMOND			Data	31/03/2014	
<b>02 DADOS DO OCUPANTE</b>							
Nome / Razão Social		JOÃO LOMBARDI					
Contato		27 999468282					
<b>03 LOCALIZAÇÃO</b>							
Rodovia	BR-101	km	213+350		Sentido	SUL	
Município	IBIRAÇU	Bairro	IBIRAÇU		UF	ES	
Coordenadas	N	7807118,573			E	356611,071	
<b>04 CARACTERIZAÇÃO</b>							
Localização	<input checked="" type="checkbox"/>	Pista Principal		<input type="checkbox"/> Pista Marginal			
Faixa Ocupada	<input type="checkbox"/>	Faixa de Domínio		<input checked="" type="checkbox"/>	Faixa "Non Aedificandi"		
Tipo de Ocupação	<input checked="" type="checkbox"/>	Edificação		Barraca	<input type="checkbox"/>	Placa	Outdoor
	<input type="checkbox"/>	Totem		Agricultura	<input type="checkbox"/>	Entulho	Radar
	<input type="checkbox"/>	Semáforo		Muro		Caixa D'Água	
	<input type="checkbox"/>	Rede de Telecomunicação		Rede de Água e Esgoto		Rede de Eletricidade	
	<input type="checkbox"/>	Rede Petróleo e Gás		Ponto de Ônibus		Outros	
Tipo de Edificação	<input type="checkbox"/>	Residencial	<input checked="" type="checkbox"/>	Comercial	<input type="checkbox"/>	Industrial	Institucional
	<input type="checkbox"/>	Misto		Público	<input type="checkbox"/>	Outros	
Zona	<input type="checkbox"/>	Rural	<input checked="" type="checkbox"/>	Urbana			
Época Construção	<input type="checkbox"/>	Antes de 1979		<input checked="" type="checkbox"/>	Depois de 1979		
Posicionamento	<input type="checkbox"/>	Transversal		Longitudinal		<input checked="" type="checkbox"/>	Pontual
	<input type="checkbox"/>	Aérea		Subterrânea		<input checked="" type="checkbox"/>	Superfície
2ª Coordenadas	N	0			E	0	
<b>05 DADOS CADASTRAIS</b>							
Extensão da Faixa de Domínio na localidade (m)		19					
Extensão da Faixa "Non Aedificandi" na localidade (m)		15,00					
Área aproximada da Ocupação (m²) Faixa de Domínio							
Área aproximada da Ocupação (m²) na Faixa "Non Aedificandi"							
Área aproximada da Ocupação (m²) na Faixa de Domínio e Faixa "Non Aedificandi"		18,88					
<b>06 OBSERVAÇÕES</b>							

	<p><b>CADASTRO DE OCUPAÇÃO</b></p>	
<p>07</p>	<p><b>RELATÓRIO FOTOGRÁFICO DA OCUPAÇÃO</b></p>	
		
<p>Data da Foto: 31/03/14 - Direção: 91,3 - Latitude: -19,8265846912002 - Longitude: -40,3690844122696</p>	<p>Data da Foto: 31/03/14 - Direção 125,5 - Latitude -19,826661930438 - Longitude -40,3690262418616</p>	
		
<p>Data da Foto: 31/03/14 - Direção: 215,4 - Latitude: -19,8268229467979 - Longitude: -40,3690258227665</p>		

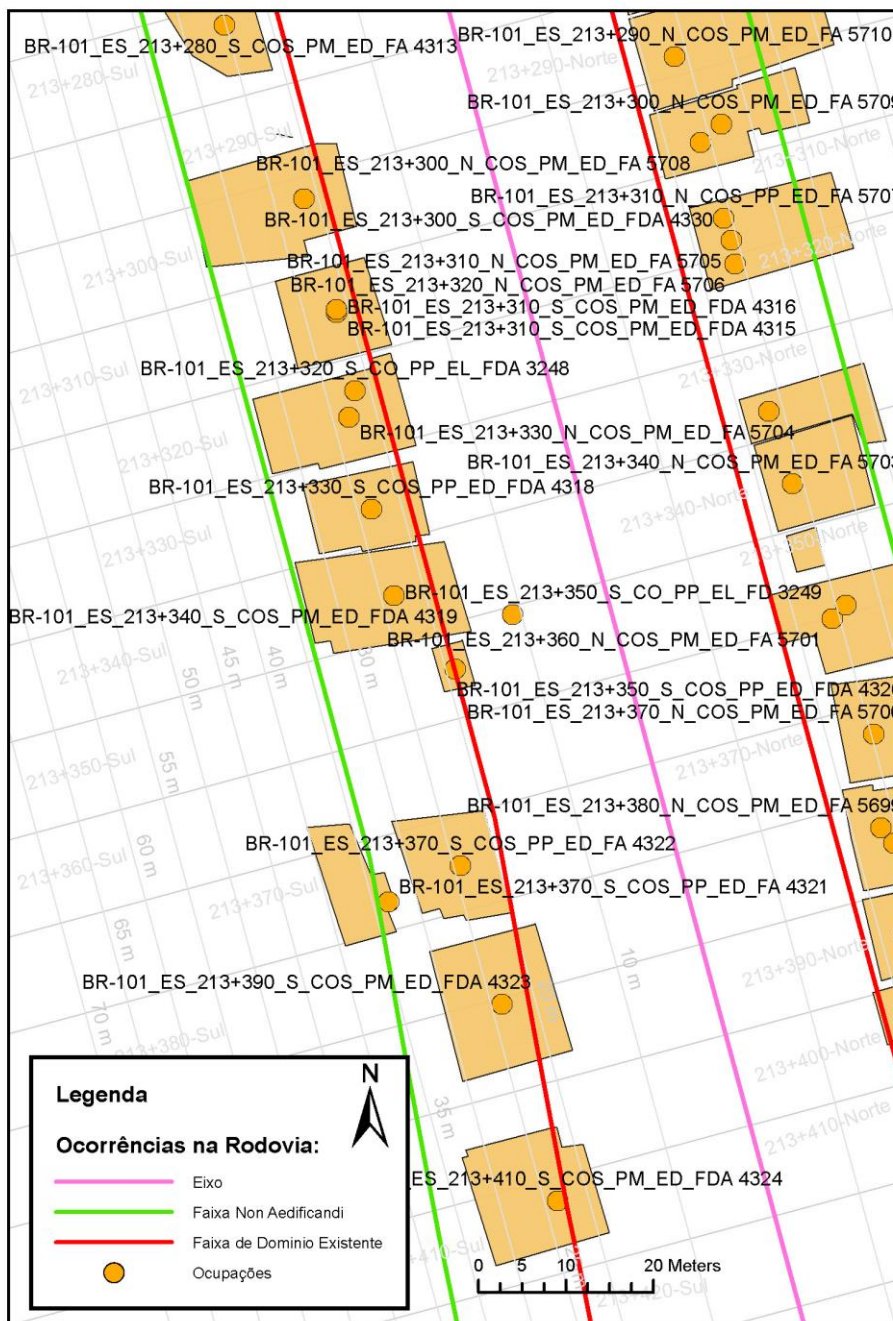




CADASTRO DE OCUPAÇÃO





08

CROQUI ESQUEMÁTICO



		<b>CADASTRO SÓCIOECONÔMICO</b>					
<b>01 DADOS DO LEVANTAMENTO DE CAMPO</b>							
Código Cadastro		BR-101_ES_213+350_S_COS_PP_ED_FDA 4320					
Técnico Responsável		ANA CAROLINA MAIA DRUMOND			Data	31/03/2014	
<b>02 DADOS DO OCUPANTE</b>							
Nome / Razão Social		JOÃO LOMBARDI					
Contato		27 999468282					
<b>03 DADOS DO ENTREVISTADO</b>							
Nome do Entrevistado		ELAINE CRISTINA PASSOS					
Contato		27 996946290					
<b>04 LOCALIZAÇÃO</b>							
Rodovia	BR-101	km	213+350		Sentido	SUL	
Município	IBIRAÇU	Bairro	IBIRAÇU		UF	ES	
Coordenadas	N	7807118,573			E	356611,071	
Zona		Rural	X	Urbana			
Dados Gerais:							
X	Entrevista Realizada		Adulto Ausente			Recusa à Entrevista	
	Ocupação Fechada		Ocupação Abandonada			Outros	
<b>05 CARACTERÍSTICAS DA OCUPAÇÃO</b>							
Condições de Ocupação		X	Próprio		Alugado		Cedido
Tempo de Ocupação		20					
Tipo de Documentação Existente							
X	Escritura Registrada		Documento de Posse			Requerimento de Usucapião	
	Termo de Cessão		Termo de Doação			Contrato de Compra e Venda	
	Recibo de Compra e Venda		Nenhum Documento			Não Informado	
	Outros:						
Tipologia da Construção							
Fechamento		Construção e madeira	X	Construção em alvenaria		Construção mista	Outras
Cobertura		Laje	X	Fibrocimento		Cerâmica	Plástico
		Zinco		Material aproveitado		Outros	
Área Construída e Número de Pavimentos da Ocupação							
Área Total Construída (m <sup>2</sup> )		18,88			nº de Pavimentos	2	
<b>06 CONDIÇÕES DA OCUPAÇÃO</b>							
Condições de Utilização							
	Exclusivamente Residencial		Exclusivamente Comercial			Exclusivamente Industrial	
	Agropecuários		Residencial e Industrial			Residencial e Comercial	
X	Outros: ESCRITÓRIO FECHADO						
<b>07 CARACTERÍSTICAS DA OCUPAÇÃO RESIDENCIAL</b>							
Categoria dos Ocupantes							
Tipos		Quantidade					
Membros da família		0					
Empregados permanentes		0					
Empregados temporários		0					
Parceiros/meeiros		0					
Outros		0					
Economia de Subsistência			Sim	X	Não		
Tipo de Produção local		Agricultura		Criação de Animais		Manufatura	Máquinas e Equipamentos
							Outros

		<b>CADASTRO SÓCIOECONÔMICO</b>							
Condições do Entrevistado									
Titular da Família		Cônjuge do Titular da Família		Titular da Família Secundária					
Cônjuge do Titular da Família Secundária		Outros:							
Tipo de Residência									
Edificação Isolada		Conjunto de Edificações		Condomínio					
Aglomerado subnormal		Aglomerado Rural		Outros:					
<b>08</b>	<b>CARACTERÍSTICAS DA OCUPAÇÃO COMERCIAL / INDUSTRIAL</b>								
Condições do Entrevistado									
Dono do Estabelecimento		Funcionário		Outros:					
Atividade Comercial									
Bar		Mercearia		Quitanda		Açougue			
Farmácia		Barraca		Barbearia		Indústria			
Outros:									
Faturamento Médio Mensal (R\$)									
Menos de 250,00		De 251,00 à 500,00		De 501,00 à 1.000,00		De 1.001,00 à 2.000,00			
De 2.001,00 à 5.000,00		De 5.001,00 à 10.000,00		Mais de 10.000,00					
Categoria dos Empregados:		0		Mão de obra familiar		0		Contratados	
<b>09</b>	<b>ESTIMATIVAS E PERSPECTIVAS</b>								
Valores Estimados da Ocupação pelo Ocupante (R\$)									
Expectativas Quanto ao Futuro									
X	Interesse em permanecer no local		Interesse em permanecer no bairro		Interesse em permanecer no município				
	Interesse em ir para a área urbana		Interesse em retornar ao local de origem		Interesse em ir para a área rural				
Outros:									
Expectativas Quanto a Mudança de Atividade									
Interesse em parecer na mesma atividade				Interesse em mudar de atividade					
Outro tipo de atividade:									
Viabilidade do Remanescente do Terreno Ocupado									
Há área remanescente suficiente para a relocação da ocupação									
Há área para a manutenção dos modelos de produção vigentes									
X	Não há área suficiente para a relocação da ocupação								
Não há área suficiente para a relocação e produção vigentes									
As condições topográficas da área são adversas para qualquer tipo de relocação									
Outros:									