
		<b>CADASTRO DE OCUPAÇÃO</b>					
<b>01 DADOS DO LEVANTAMENTO DE CAMPO</b>							
Código Cadastro		BR-101_ES_213+220_S_COS_PM_ED_FDA 4309					
Técnico Responsável		ANA CAROLINA MAIA DRUMOND			Data	31/03/2014	
<b>02 DADOS DO OCUPANTE</b>							
Nome / Razão Social		UNIDOS DISTRIBUIDORA					
Contato		27 32571370					
<b>03 LOCALIZAÇÃO</b>							
Rodovia	BR-101		km	213+220		Sentido	SUL
Município	IBIRAÇU		Bairro	IBIRAÇU		UF	ES
Coordenadas	N	7807247,977			E	356572,703	
<b>04 CARACTERIZAÇÃO</b>							
Localização		Pista Principal	X	Pista Marginal			
Faixa Ocupada		Faixa de Domínio		Faixa "Non Aedificandi"	X	Faixa de Domínio e Faixa "Non Aedificandi"	
Tipo de Ocupação	X	Edificação		Barraca		Placa	Outdoor
		Totem		Agricultura		Entulho	Radar
		Semáforo		Muro			Caixa D'Água
		Rede de Telecomunicação		Rede de Água e Esgoto			Rede de Eletricidade
		Rede Petróleo e Gás		Ponto de Ônibus			Outros
Tipo de Edificação		Residencial	X	Comercial		Industrial	Institucional
		Misto		Público		Outros	
Zona		Rural	X	Urbana			
Época Construção		Antes de 1979	X	Depois de 1979			
Posicionamento		Transversal		Longitudinal		X	Pontual
		Aérea		Subterrânea		X	Superfície
2ª Coordenadas	N	0			E	0	
<b>05 DADOS CADASTRAIS</b>							
Extensão da Faixa de Domínio na localidade (m)			19				
Extensão da Faixa "Non Aedificandi" na localidade (m)			15,00				
Área aproximada da Ocupação (m²) Faixa de Domínio							
Área aproximada da Ocupação (m²) na Faixa "Non Aedificandi"							
Área aproximada da Ocupação (m²) na Faixa de Domínio e Faixa "Non Aedificandi"			703,45				
<b>06 OBSERVAÇÕES</b>							

	<p><b>CADASTRO DE OCUPAÇÃO</b></p>	
<p>07</p>	<p><b>RELATÓRIO FOTOGRÁFICO DA OCUPAÇÃO</b></p>	
		
<p>Data da Foto: 31/03/14 - Direção: 87,5 - Latitude: -19,8253673035836 - Longitude: -40,3695043456185</p>	<p>Data da Foto: 31/03/14 - Direção 134,9 - Latitude -19,8255092511138 - Longitude -40,369450030886</p>	
		
<p>Data da Foto: 31/03/14 - Direção: 215,6 - Latitude: -19,8256275197676 - Longitude: -40,369431674518</p>		

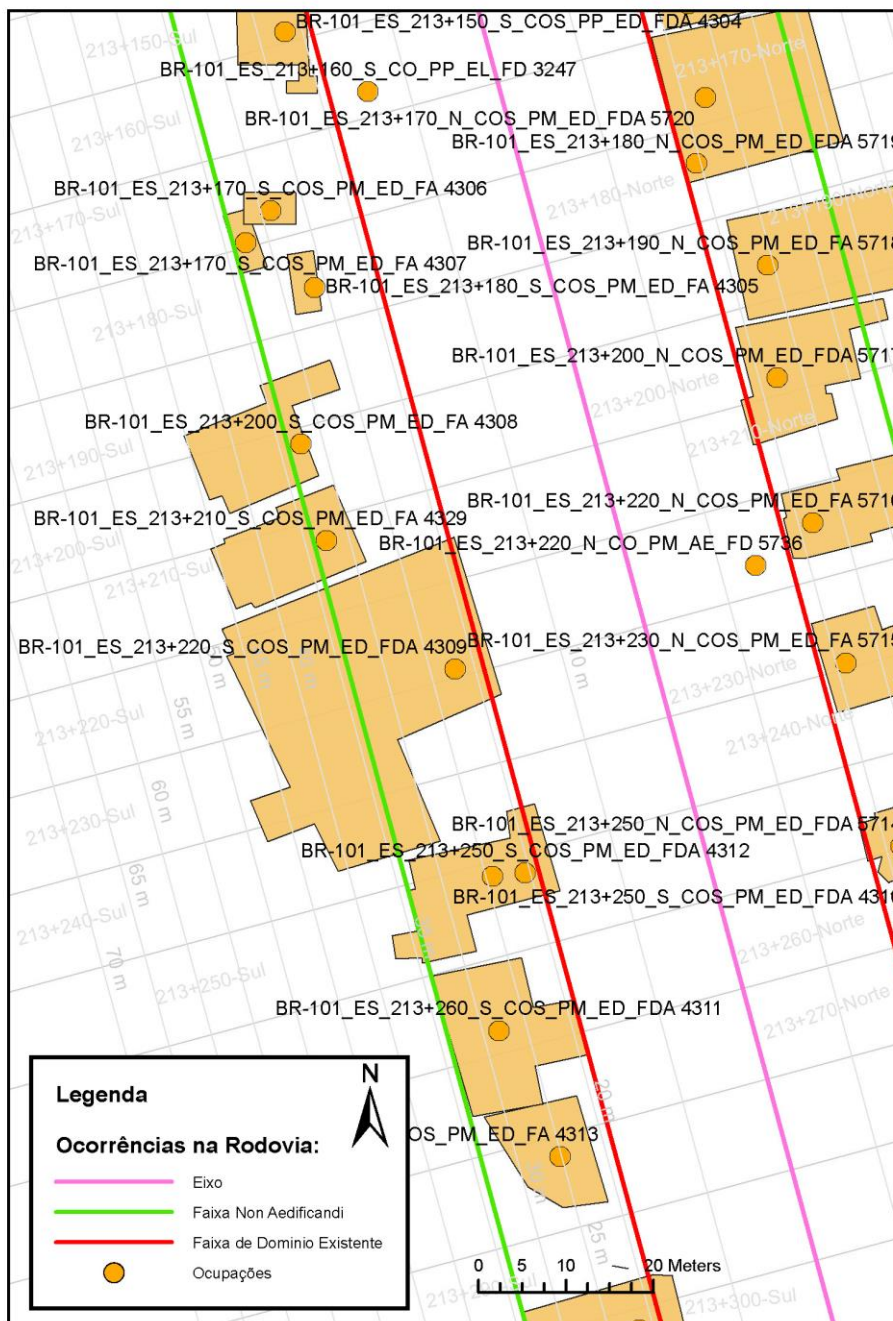




CADASTRO DE OCUPAÇÃO





08

CROQUI ESQUEMÁTICO



		<b>CADASTRO SÓCIOECONÔMICO</b>					
<b>01 DADOS DO LEVANTAMENTO DE CAMPO</b>							
Código Cadastro		BR-101_ES_213+220_S_COS_PM_ED_FDA 4309					
Técnico Responsável		ANA CAROLINA MAIA DRUMOND			Data	31/03/2014	
<b>02 DADOS DO OCUPANTE</b>							
Nome / Razão Social		UNIDOS DISTRIBUIDORA					
Contato		27 32571370					
<b>03 DADOS DO ENTREVISTADO</b>							
Nome do Entrevistado		SOLANO GOMES SOARES					
Contato		27 32571370					
<b>04 LOCALIZAÇÃO</b>							
Rodovia	BR-101	km	213+220		Sentido	SUL	
Município	IBIRAÇU	Bairro	IBIRAÇU		UF	ES	
Coordenadas	N	7807247,977			E	356572,703	
Zona		Rural	X	Urbana			
Dados Gerais:							
X	Entrevista Realizada		Adulto Ausente			Recusa à Entrevista	
	Ocupação Fechada		Ocupação Abandonada			Outros	
<b>05 CARACTERÍSTICAS DA OCUPAÇÃO</b>							
Condições de Ocupação		X	Próprio		Alugado		Cedido
Tempo de Ocupação		20					
Tipo de Documentação Existente							
X	Escritura Registrada		Documento de Posse			Requerimento de Usucapião	
	Termo de Cessão		Termo de Doação			Contrato de Compra e Venda	
	Recibo de Compra e Venda		Nenhum Documento			Não Informado	
	Outros:						
Tipologia da Construção							
Fechamento		Construção e madeira	X	Construção em alvenaria		Construção mista	Outras
Cobertura		Laje	X	Fibrocimento		Cerâmica	Plástico
		Zinco		Material aproveitado		Outros	
Área Construída e Número de Pavimentos da Ocupação							
Área Total Construída (m <sup>2</sup> )	703,45			nº de Pavimentos	2		
<b>06 CONDIÇÕES DA OCUPAÇÃO</b>							
Condições de Utilização							
	Exclusivamente Residencial		X	Exclusivamente Comercial		Exclusivamente Industrial	
	Agropecuários			Residencial e Industrial		Residencial e Comercial	
	Outros:						
<b>07 CARACTERÍSTICAS DA OCUPAÇÃO RESIDENCIAL</b>							
Categoria dos Ocupantes							
Tipos		Quantidade					
Membros da família		3					
Empregados permanentes		20					
Empregados temporários		0					
Parceiros/meeiros		0					
Outros		0					
Economia de Subsistência			Sim	X	Não		
Tipo de Produção local		Agricultura		Criação de Animais		Manufatura	Máquinas e Equipamentos
							Outros

		<b>CADASTRO SÓCIOECONÔMICO</b>					
Condições do Entrevistado							
Titular da Família		Cônjuge do Titular da Família		Titular da Família Secundária			
Cônjuge do Titular da Família Secundária		Outros:					
Tipo de Residência							
Edificação Isolada		Conjunto de Edificações		Condomínio			
Aglomerado subnormal		Aglomerado Rural		Outros:			
<b>08</b>	<b>CARACTERÍSTICAS DA OCUPAÇÃO COMERCIAL / INDUSTRIAL</b>						
Condições do Entrevistado							
Dono do Estabelecimento		X Funcionário		Outros:			
Atividade Comercial							
Bar		Mercearia		Quitanda		Açougue	
Farmácia		Barraca		Barbearia		Indústria	
X	Outros: DISTRIBUIDORA						
Faturamento Médio Mensal (R\$)							
Menos de 250,00		De 251,00 à 500,00		De 501,00 à 1.000,00		De 1.001,00 à 2.000,00	
De 2.001,00 à 5.000,00		De 5.001,00 à 10.000,00		X Mais de 10.000,00			
Categoria dos Empregados:		3 Mão de obra familiar		20		Contratados	
<b>09</b>	<b>ESTIMATIVAS E PERSPECTIVAS</b>						
Valores Estimados da Ocupação pelo Ocupante (R\$)							
Expectativas Quanto ao Futuro							
X	Interesse em permanecer no local		Interesse em permanecer no bairro		Interesse em permanecer no município		
	Interesse em ir para a área urbana		Interesse em retornar ao local de origem		Interesse em ir para a área rural		
	Outros:						
Expectativas Quanto a Mudança de Atividade							
X	Interesse em parecer na mesma atividade			Interesse em mudar de atividade			
	Outro tipo de atividade:						
Viabilidade do Remanescente do Terreno Ocupado							
	Há área remanescente suficiente para a relocação da ocupação						
	Há área para a manutenção dos modelos de produção vigentes						
X	Não há área suficiente para a relocação da ocupação						
	Não há área suficiente para a relocação e produção vigentes						
	As condições topográficas da área são adversas para qualquer tipo de relocação						
	Outros:						