
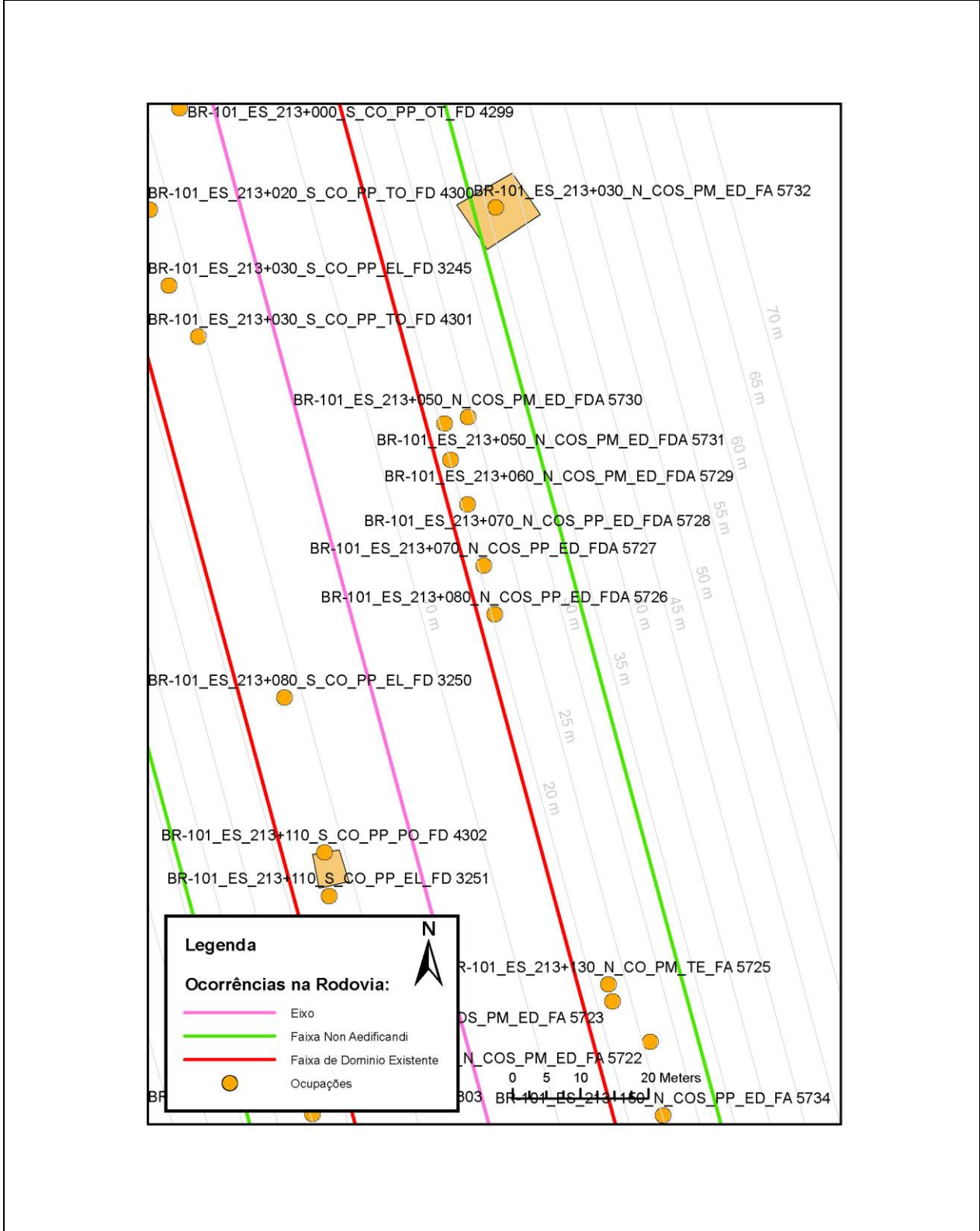


		CADASTRO DE OCUPAÇÃO					
01 DADOS DO LEVANTAMENTO DE CAMPO							
Código Cadastro		BR-101_ES_213+080_N_COS_PP_ED_FDA 5726					
Técnico Responsável		ANA CAROLINA MAIA DRUMOND			Data	07/04/2014	
02 DADOS DO OCUPANTE							
Nome / Razão Social		JOSÉ ACERVI					
Contato		(27) 996937532					
03 LOCALIZAÇÃO							
Rodovia	BR-101	km	213+080		Sentido	NORTE	
Município	IBIRAÇU	Bairro	CENTRO		UF	ES	
Coordenadas	N	7807407,15			E	356573,788	
04 CARACTERIZAÇÃO							
Localização	<input checked="" type="checkbox"/>	Pista Principal		<input type="checkbox"/> Pista Marginal			
Faixa Ocupada	<input type="checkbox"/>	Faixa de Domínio		<input checked="" type="checkbox"/> Faixa "Non Aedificandi"		<input type="checkbox"/> Faixa de Domínio e Faixa "Non Aedificandi"	
Tipo de Ocupação	<input checked="" type="checkbox"/>	Edificação		Barraca	<input type="checkbox"/>	Placa	<input type="checkbox"/> Outdoor
	<input type="checkbox"/>	Totem		Agricultura	<input type="checkbox"/>	Entulho	<input type="checkbox"/> Radar
	<input type="checkbox"/>	Semáforo		Muro		<input type="checkbox"/> Caixa D'Água	
	<input type="checkbox"/>	Rede de Telecomunicação		Rede de Água e Esgoto		<input type="checkbox"/> Rede de Eletricidade	
	<input type="checkbox"/>	Rede Petróleo e Gás		Ponto de Ônibus		<input type="checkbox"/> Outros	
Tipo de Edificação	<input type="checkbox"/>	Residencial	<input checked="" type="checkbox"/>	Comercial	<input type="checkbox"/>	Industrial	<input type="checkbox"/> Institucional
	<input type="checkbox"/>	Misto		Público	<input type="checkbox"/>	Outros	
Zona	<input type="checkbox"/>	Rural	<input checked="" type="checkbox"/>	Urbana			
Época Construção	<input type="checkbox"/>	Antes de 1979		<input checked="" type="checkbox"/>	Depois de 1979		
Posicionamento	<input type="checkbox"/>	Transversal		Longitudinal		<input checked="" type="checkbox"/>	Pontual
	<input type="checkbox"/>	Aérea		Subterrânea		<input checked="" type="checkbox"/>	Superfície
2ª Coordenadas	N	0			E	0	
05 DADOS CADASTRAIS							
Extensão da Faixa de Domínio na localidade (m)		19					
Extensão da Faixa "Non Aedificandi" na localidade (m)		15,00					
Área aproximada da Ocupação (m²) Faixa de Domínio							
Área aproximada da Ocupação (m²) na Faixa "Non Aedificandi"							
Área aproximada da Ocupação (m²) na Faixa de Domínio e Faixa "Non Aedificandi"		160,35					
06 OBSERVAÇÕES							



	<p>CADASTRO DE OCUPAÇÃO</p>	
07	RELATÓRIO FOTOGRÁFICO DA OCUPAÇÃO	
		
<p>Data da Foto: 07/04/14 - Direção: 69,2 - Latitude: -19,8241705354488 - Longitude: -40,3695602529127</p>	<p>Data da Foto: 07/04/14 - Direção 310,6 - Latitude -19,8242754768765 - Longitude -40,3695682157207</p>	
		
<p>Data da Foto: 07/04/14 - Direção: 12,2 - Latitude: -19,8240752751192 - Longitude: -40,3696359414983</p>		

	<p>CADASTRO DE OCUPAÇÃO</p>	
--	------------------------------------	--

08 **CROQUI ESQUEMÁTICO**



		CADASTRO SÓCIOECONÔMICO					
01 DADOS DO LEVANTAMENTO DE CAMPO							
Código Cadastro		BR-101_ES_213+080_N_COS_PP_ED_FDA 5726					
Técnico Responsável		ANA CAROLINA MAIA DRUMOND			Data	07/04/2014	
02 DADOS DO OCUPANTE							
Nome / Razão Social		JOSÉ ACERVI					
Contato		(27) 996937532					
03 DADOS DO ENTREVISTADO							
Nome do Entrevistado		JOSÉ ACERVI					
Contato		(27) 996937532					
04 LOCALIZAÇÃO							
Rodovia	BR-101	km	213+080		Sentido	NORTE	
Município	IBIRAÇU	Bairro	CENTRO		UF	ES	
Coordenadas	N	7807407,15			E	356573,788	
Zona		Rural	X	Urbana			
Dados Gerais:							
	Entrevista Realizada		Adulto Ausente			Recusa à Entrevista	
X	Ocupação Fechada		Ocupação Abandonada			Outros	
05 CARACTERÍSTICAS DA OCUPAÇÃO							
Condições de Ocupação		X	Próprio		Alugado		Cedido
Tempo de Ocupação		25					
Tipo de Documentação Existente							
X	Escritura Registrada		Documento de Posse			Requerimento de Usucapião	
	Termo de Cessão		Termo de Doação			Contrato de Compra e Venda	
	Recibo de Compra e Venda		Nenhum Documento			Não Informado	
	Outros:						
Tipologia da Construção							
Fechamento		Construção e madeira	X	Construção em alvenaria		Construção mista	Outras
Cobertura	X	Laje		Fibrocimento		Cerâmica	Plástico
		Zinco		Material aproveitado		Outros	
Área Construída e Número de Pavimentos da Ocupação							
Área Total Construída (m ²)	160,35			nº de Pavimentos	1		
06 CONDIÇÕES DA OCUPAÇÃO							
Condições de Utilização							
	Exclusivamente Residencial		X	Exclusivamente Comercial		Exclusivamente Industrial	
	Agropecuários			Residencial e Industrial		Residencial e Comercial	
	Outros:						
07 CARACTERÍSTICAS DA OCUPAÇÃO RESIDENCIAL							
Categoria dos Ocupantes							
Tipos		Quantidade					
Membros da família		0					
Empregados permanentes		0					
Empregados temporários		0					
Parceiros/meeiros		0					
Outros		0					
Economia de Subsistência			Sim	X	Não		
Tipo de Produção local		Agricultura		Criação de Animais		Manufatura	Máquinas e Equipamentos
							Outros

		CADASTRO SÓCIOECONÔMICO					
Condições do Entrevistado							
Titular da Família		Cônjuge do Titular da Família		Titular da Família Secundária			
Cônjuge do Titular da Família Secundária		Outros:					
Tipo de Residência							
Edificação Isolada		Conjunto de Edificações		Condomínio			
Aglomerado subnormal		Aglomerado Rural		Outros:			
08	CARACTERÍSTICAS DA OCUPAÇÃO COMERCIAL / INDUSTRIAL						
Condições do Entrevistado							
X	Dono do Estabelecimento		Funcionário		Outros:		
Atividade Comercial							
Bar		Mercearia		Quitanda		Açougue	
Farmácia		Barraca		Barbearia		Indústria	
X	Outros: LANCHONETE						
Faturamento Médio Mensal (R\$)							
Menos de 250,00		De 251,00 à 500,00		De 501,00 à 1.000,00		De 1.001,00 à 2.000,00	
De 2.001,00 à 5.000,00		De 5.001,00 à 10.000,00		Mais de 10.000,00			
Categoria dos Empregados:		0	Mão de obra familiar		0	Contratados	
09	ESTIMATIVAS E PERSPECTIVAS						
Valores Estimados da Ocupação pelo Ocupante (R\$)				R\$ 800.000,00			
Expectativas Quanto ao Futuro							
X	Interesse em permanecer no local		Interesse em permanecer no bairro		Interesse em permanecer no município		
Interesse em ir para a área urbana		Interesse em retornar ao local de origem		Interesse em ir para a área rural			
Outros:							
Expectativas Quanto a Mudança de Atividade							
X	Interesse em parecer na mesma atividade			Interesse em mudar de atividade			
Outro tipo de atividade:							
Viabilidade do Remanescente do Terreno Ocupado							
Há área remanescente suficiente para a relocação da ocupação							
Há área para a manutenção dos modelos de produção vigentes							
X	Não há área suficiente para a relocação da ocupação						
Não há área suficiente para a relocação e produção vigentes							
As condições topográficas da área são adversas para qualquer tipo de relocação							
Outros:							