
		CADASTRO DE OCUPAÇÃO					
01 DADOS DO LEVANTAMENTO DE CAMPO							
Código Cadastro		BR-101_ES_213+070_N_COS_PP_ED_FDA 5728					
Técnico Responsável		ANA CAROLINA MAIA DRUMOND			Data	07/04/2014	
02 DADOS DO OCUPANTE							
Nome / Razão Social		NÃO IDENTIFICADO					
Contato		-					
03 LOCALIZAÇÃO							
Rodovia	BR-101	km	213+070		Sentido	NORTE	
Município	IBIRAÇU	Bairro			UF	ES	
Coordenadas	N	7807423,371			E	356569,815	
04 CARACTERIZAÇÃO							
Localização	<input checked="" type="checkbox"/>	Pista Principal		<input type="checkbox"/> Pista Marginal			
Faixa Ocupada		Faixa de Domínio		<input checked="" type="checkbox"/> Faixa "Non Aedificandi"		<input type="checkbox"/> Faixa de Domínio e Faixa "Non Aedificandi"	
Tipo de Ocupação	<input checked="" type="checkbox"/>	Edificação		Barraca	<input type="checkbox"/>	Placa	<input type="checkbox"/> Outdoor
	<input type="checkbox"/>	Totem		Agricultura	<input type="checkbox"/>	Entulho	<input type="checkbox"/> Radar
	<input type="checkbox"/>	Semáforo		Muro		<input type="checkbox"/> Caixa D'Água	
	<input type="checkbox"/>	Rede de Telecomunicação		Rede de Água e Esgoto		<input type="checkbox"/> Rede de Eletricidade	
	<input type="checkbox"/>	Rede Petróleo e Gás		Ponto de Ônibus		<input type="checkbox"/> Outros	
Tipo de Edificação	<input checked="" type="checkbox"/>	Residencial		Comercial	<input type="checkbox"/>	Industrial	<input type="checkbox"/> Institucional
	<input type="checkbox"/>	Misto		Público	<input type="checkbox"/>	Outros	
Zona	<input type="checkbox"/>	Rural		<input checked="" type="checkbox"/>	Urbana		
Época Construção	<input type="checkbox"/>	Antes de 1979		<input checked="" type="checkbox"/>	Depois de 1979		
Posicionamento	<input type="checkbox"/>	Transversal		Longitudinal		<input checked="" type="checkbox"/>	Pontual
	<input type="checkbox"/>	Aérea		Subterrânea		<input checked="" type="checkbox"/>	Superfície
2ª Coordenadas	N	0			E	0	
05 DADOS CADASTRAIS							
Extensão da Faixa de Domínio na localidade (m)		19					
Extensão da Faixa "Non Aedificandi" na localidade (m)		15,00					
Área aproximada da Ocupação (m²) Faixa de Domínio							
Área aproximada da Ocupação (m²) na Faixa "Non Aedificandi"							
Área aproximada da Ocupação (m²) na Faixa de Domínio e Faixa "Non Aedificandi"		160,35					
06 OBSERVAÇÕES							

	<p>CADASTRO DE OCUPAÇÃO</p>	
<p>07</p>	<p>RELATÓRIO FOTOGRÁFICO DA OCUPAÇÃO</p>	
		
<p>Data da Foto: 07/04/14 - Direção: 8,7 - Latitude: -19,8240126623025 - Longitude: -40,3697376139838</p>	<p>Data da Foto: 07/04/14 - Direção 67,1 - Latitude -19,8241638718358 - Longitude -40,3697623405982</p>	
		
<p>Data da Foto: 07/04/14 - Direção: 250,3 - Latitude: -19,8242629878408 - Longitude: -40,3697494324673</p>		

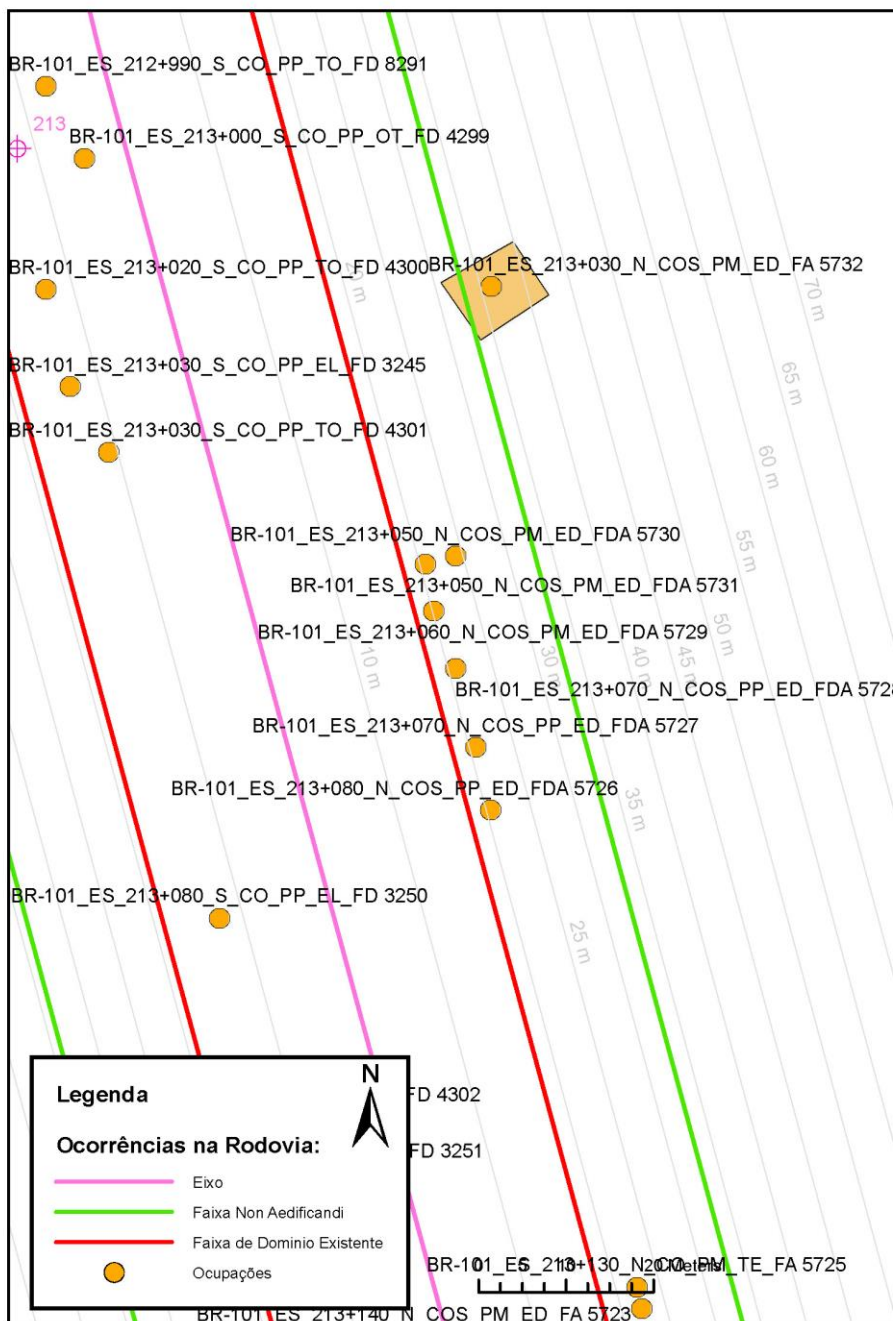




CADASTRO DE OCUPAÇÃO





08

CROQUI ESQUEMÁTICO



		CADASTRO SÓCIOECONÔMICO									
01 DADOS DO LEVANTAMENTO DE CAMPO											
Código Cadastro		BR-101_ES_213+070_N_COS_PP_ED_FDA 5728									
Técnico Responsável		ANA CAROLINA MAIA DRUMOND			Data	07/04/2014					
02 DADOS DO OCUPANTE											
Nome / Razão Social		NÃO IDENTIFICADO									
Contato		-									
03 DADOS DO ENTREVISTADO											
Nome do Entrevistado											
Contato											
04 LOCALIZAÇÃO											
Rodovia	BR-101	km	213+070	Sentido	NORTE						
Município	IBIRAÇU	Bairro		UF	ES						
Coordenadas	N	7807423,371	E	356569,815							
Zona		Rural	X	Urbana							
Dados Gerais:											
	Entrevista Realizada		Adulto Ausente		Recusa à Entrevista						
X	Ocupação Fechada		Ocupação Abandonada		Outros						
05 CARACTERÍSTICAS DA OCUPAÇÃO											
Condições de Ocupação			Próprio		Alugado		Cedido		Ocupação		Outros
Tempo de Ocupação		0									
Tipo de Documentação Existente											
	Escritura Registrada			Documento de Posse			Requerimento de Usucapião				
	Termo de Cessão			Termo de Doação			Contrato de Compra e Venda				
	Recibo de Compra e Venda			Nenhum Documento			Não Informado				
	Outros:										
Tipologia da Construção											
Fechamento		Construção e madeira			Construção em alvenaria			Construção mista			Outras
Cobertura		Laje		Fibrocimento		Cerâmica		Plástico		Madeira	
		Zinco		Material aproveitado		Outros					
Área Construída e Número de Pavimentos da Ocupação											
Área Total Construída (m ²)		160,35			nº de Pavimentos		0				
06 CONDIÇÕES DA OCUPAÇÃO											
Condições de Utilização											
	Exclusivamente Residencial				Exclusivamente Comercial				Exclusivamente Industrial		
	Agropecuários				Residencial e Industrial				Residencial e Comercial		
	Outros:										
07 CARACTERÍSTICAS DA OCUPAÇÃO RESIDENCIAL											
Categoria dos Ocupantes											
Tipos		Quantidade									
Membros da família		0									
Empregados permanentes		0									
Empregados temporários		0									
Parceiros/meeiros		0									
Outros		0									
Economia de Subsistência			Sim	X	Não						
Tipo de Produção local			Agricultura		Criação de Animais		Manufatura		Máquinas e Equipamentos		Outros

		CADASTRO SÓCIOECONÔMICO							
Condições do Entrevistado									
Titular da Família		Cônjuge do Titular da Família		Titular da Família Secundária					
Cônjuge do Titular da Família Secundária		Outros:							
Tipo de Residência									
Edificação Isolada		Conjunto de Edificações		Condomínio					
Aglomerado subnormal		Aglomerado Rural		Outros:					
08	CARACTERÍSTICAS DA OCUPAÇÃO COMERCIAL / INDUSTRIAL								
Condições do Entrevistado									
Dono do Estabelecimento		Funcionário		Outros:					
Atividade Comercial									
Bar		Mercearia		Quitanda		Açougue			
Farmácia		Barraca		Barbearia		Indústria			
Outros:									
Faturamento Médio Mensal (R\$)									
Menos de 250,00		De 251,00 à 500,00		De 501,00 à 1.000,00		De 1.001,00 à 2.000,00			
De 2.001,00 à 5.000,00		De 5.001,00 à 10.000,00		Mais de 10.000,00					
Categoria dos Empregados:		0		Mão de obra familiar		0		Contratados	
09	ESTIMATIVAS E PERSPECTIVAS								
Valores Estimados da Ocupação pelo Ocupante (R\$)									
Expectativas Quanto ao Futuro									
Interesse em permanecer no local		Interesse em permanecer no bairro		Interesse em permanecer no município					
Interesse em ir para a área urbana		Interesse em retornar ao local de origem		Interesse em ir para a área rural					
Outros:									
Expectativas Quanto a Mudança de Atividade									
Interesse em parecer na mesma atividade				Interesse em mudar de atividade					
Outro tipo de atividade:									
Viabilidade do Remanescente do Terreno Ocupado									
Há área remanescente suficiente para a relocação da ocupação									
Há área para a manutenção dos modelos de produção vigentes									
Não há área suficiente para a relocação da ocupação									
Não há área suficiente para a relocação e produção vigentes									
As condições topográficas da área são adversas para qualquer tipo de relocação									
Outros:									