



|   |        |                                       |        |                         |      |   |                      |
|---|--------|---------------------------------------|--------|-------------------------|------|---|----------------------|
|  |        | <b>CADASTRO DE OCUPAÇÃO</b>           |        |                         |      |  |                      |
| <b>01 DADOS DO LEVANTAMENTO DE CAMPO</b>  |        |                                       |        |                         |      |   |                      |
| Código Cadastro   |        | BR-101_ES_238+500_S_COS_PM_ED_FA 7003 |        |                         |      |   |                      |
| Técnico Responsável   |        | PEDRO HENRIQUE ARAÚJO NUNES           |        |                         | Data | 11/04/2014  |                      |
| <b>02 DADOS DO OCUPANTE</b>   |        |                                       |        |                         |      |   |                      |
| Nome / Razão Social   |        | MARCILENE MENDES CUNHA                |        |                         |      |   |                      |
| Contato   |        | (27) 981859027                        |        |                         |      |   |                      |
| <b>03 LOCALIZAÇÃO</b>   |        |                                       |        |                         |      |   |                      |
| Rodovia   | BR-101 |                                       | km     | 238+500                 |      | Sentido   | SUL                  |
| Município   | FUNDÃO |                                       | Bairro | TIMBUÍ                  |      | UF  | ES                   |
| Coordenadas   | N      | 7787104,434                           |        |                         | E    | 352400,399  |                      |
| <b>04 CARACTERIZAÇÃO</b>  |        |                                       |        |                         |      |   |                      |
| Localização   |        | Pista Principal                       | X      | Pista Marginal          |      |   |                      |
| Faixa Ocupada   |        | Faixa de Domínio                      | X      | Faixa "Non Aedificandi" |      | Faixa de Domínio e Faixa "Non Aedificandi"  |                      |
| Tipo de Ocupação  | X      | Edificação                            |        | Barraca                 |      | Placa   | Outdoor              |
|   |        | Totem                                 |        | Agricultura             |      | Entulho   | Radar                |
|   |        | Semáforo                              |        | Muro                    |      |   | Caixa D'Água         |
|   |        | Rede de Telecomunicação               |        | Rede de Água e Esgoto   |      |   | Rede de Eletricidade |
|   |        | Rede Petróleo e Gás                   |        | Ponto de Ônibus         |      |   | Outros               |
| Tipo de Edificação  | X      | Residencial                           |        | Comercial               |      | Industrial  | Institucional        |
|   |        | Misto                                 |        | Público                 |      | Outros  |                      |
| Zona  | X      | Rural                                 |        | Urbana                  |      |   |                      |
| Época Construção  |        | Antes de 1979                         | X      | Depois de 1979          |      |   |                      |
| Posicionamento  |        | Transversal                           |        | Longitudinal            |      | X   | Pontual              |
|   |        | Aérea                                 |        | Subterrânea             |      | X   | Superfície           |
| 2ª Coordenadas  | N      | 0                                     |        |                         | E    | 0   |                      |
| <b>05 DADOS CADASTRAIS</b>  |        |                                       |        |                         |      |   |                      |
| Extensão da Faixa de Domínio na localidade (m)                                    |        |                                       | 40     |                         |      |   |                      |
| Extensão da Faixa "Non Aedificandi" na localidade (m)                             |        |                                       | 15,00  |                         |      |   |                      |
| Área aproximada da Ocupação (m²) Faixa de Domínio                                 |        |                                       |        |                         |      |   |                      |
| Área aproximada da Ocupação (m²) na Faixa "Non Aedificandi"                       |        |                                       | 34,78  |                         |      |   |                      |
| Área aproximada da Ocupação (m²) na Faixa de Domínio e Faixa "Non Aedificandi"    |        |                                       |        |                         |      |   |                      |
| <b>06 OBSERVAÇÕES</b>   |        |                                       |        |                         |      |   |                      |
|   |        |                                       |        |                         |      |   |                      |

|  |  |   |
|--|--|---|
|                           | <p><b>CADASTRO DE OCUPAÇÃO</b></p>   |  |
| <p><b>07</b></p>   | <p><b>RELATÓRIO FOTOGRÁFICO DA OCUPAÇÃO</b></p>  |   |
|                           |                        |   |
| <p>Data da Foto: 11/04/14 - Direção: 27,5 - Latitude: -20,0071249762736 - Longitude: -40,4110795073588</p> | <p>Data da Foto: 11/04/14 - Direção 236,6 - Latitude -20,0071858708002 - Longitude -40,4109930899371</p> |   |
|                          |  |   |
| <p>Data da Foto: 11/04/14 - Direção: 342,6 - Latitude: -20,0071869185381 - Longitude: -40,411064336114</p> |  |   |






CADASTRO DE OCUPAÇÃO





08

CROQUI ESQUEMÁTICO



|   |                            |                                       |         |                          |                  |   |                            |
|---|----------------------------|---------------------------------------|---------|--------------------------|------------------|---|----------------------------|
|  |                            | <b>CADASTRO SÓCIOECONÔMICO</b>        |         |                          |                  |  |                            |
| <b>01 DADOS DO LEVANTAMENTO DE CAMPO</b>  |                            |                                       |         |                          |                  |   |                            |
| Código Cadastro   |                            | BR-101_ES_238+500_S_COS_PM_ED_FA_7003 |         |                          |                  |   |                            |
| Técnico Responsável   |                            | PEDRO HENRIQUE ARAÚJO NUNES           |         |                          | Data             | 11/04/2014  |                            |
| <b>02 DADOS DO OCUPANTE</b>   |                            |                                       |         |                          |                  |   |                            |
| Nome / Razão Social   |                            | MARCILENE MENDES CUNHA                |         |                          |                  |   |                            |
| Contato   |                            | (27) 981859027                        |         |                          |                  |   |                            |
| <b>03 DADOS DO ENTREVISTADO</b>   |                            |                                       |         |                          |                  |   |                            |
| Nome do Entrevistado  |                            | MARCILENE MENDES CUNHA                |         |                          |                  |   |                            |
| Contato   |                            | (27) 981859027                        |         |                          |                  |   |                            |
| <b>04 LOCALIZAÇÃO</b>   |                            |                                       |         |                          |                  |   |                            |
| Rodovia   | BR-101                     |                                       | km      | 238+500                  |                  | Sentido   | SUL                        |
| Município   | FUNDÃO                     |                                       | Bairro  | TIMBUÍ                   |                  | UF  | ES                         |
| Coordenadas   | N                          | 7787104,434                           |         |                          | E                | 352400,399  |                            |
| Zona  | X                          | Rural                                 |         | Urbana                   |                  |   |                            |
| Dados Gerais:   |                            |                                       |         |                          |                  |   |                            |
| X   | Entrevista Realizada       |                                       |         | Adulto Ausente           |                  |   | Recusa à Entrevista        |
|   | Ocupação Fechada           |                                       |         | Ocupação Abandonada      |                  |   | Outros                     |
| <b>05 CARACTERÍSTICAS DA OCUPAÇÃO</b>   |                            |                                       |         |                          |                  |   |                            |
| Condições de Ocupação   |                            | X                                     | Próprio |                          | Alugado          |   | Cedido                     |
| Tempo de Ocupação   |                            | 10                                    |         |                          |                  |   |                            |
| Tipo de Documentação Existente  |                            |                                       |         |                          |                  |   |                            |
|   | Escritura Registrada       |                                       |         | Documento de Posse       |                  |   | Requerimento de Usucapião  |
| X   | Termo de Cessão            |                                       |         | Termo de Doação          |                  |   | Contrato de Compra e Venda |
|   | Recibo de Compra e Venda   |                                       |         | Nenhum Documento         |                  |   | Não Informado              |
|   | Outros:                    |                                       |         |                          |                  |   |                            |
| Tipologia da Construção   |                            |                                       |         |                          |                  |   |                            |
| Fechamento  |                            | Construção e madeira                  | X       | Construção em alvenaria  |                  | Construção mista  | Outras                     |
| Cobertura   |                            | Laje                                  |         | Fibrocimento             |                  | Cerâmica  | Plástico                   |
|   | X                          | Zinco                                 |         | Material aproveitado     |                  | Outros  | Madeira                    |
| Área Construída e Número de Pavimentos da Ocupação                                |                            |                                       |         |                          |                  |   |                            |
| Área Total Construída (m <sup>2</sup> )   |                            | 34,78                                 |         |                          | nº de Pavimentos |   | 1                          |
| <b>06 CONDIÇÕES DA OCUPAÇÃO</b>   |                            |                                       |         |                          |                  |   |                            |
| Condições de Utilização   |                            |                                       |         |                          |                  |   |                            |
| X   | Exclusivamente Residencial |                                       |         | Exclusivamente Comercial |                  |   | Exclusivamente Industrial  |
|   | Agropecuários              |                                       |         | Residencial e Industrial |                  |   | Residencial e Comercial    |
|   | Outros:                    |                                       |         |                          |                  |   |                            |
| <b>07 CARACTERÍSTICAS DA OCUPAÇÃO RESIDENCIAL</b>                                 |                            |                                       |         |                          |                  |   |                            |
| Categoria dos Ocupantes   |                            |                                       |         |                          |                  |   |                            |
| Tipos   |                            | Quantidade                            |         |                          |                  |   |                            |
| Membros da família  |                            | 4                                     |         |                          |                  |   |                            |
| Empregados permanentes  |                            | 0                                     |         |                          |                  |   |                            |
| Empregados temporários  |                            | 0                                     |         |                          |                  |   |                            |
| Parceiros/meeiros   |                            | 0                                     |         |                          |                  |   |                            |
| Outros  |                            | 0                                     |         |                          |                  |   |                            |
| Economia de Subsistência  |                            |                                       | Sim     | X                        | Não              |   |                            |
| Tipo de Produção local  |                            | Agricultura                           |         | Criação de Animais       |                  | Manufatura  | Máquina e Equipamentos     |
|   |                            |                                       |         |                          |                  |   | Outros                     |

|   |  |                                |   |                                 |                                      |   |                        |
|---|--|--------------------------------|---|---------------------------------|--------------------------------------|---|------------------------|
|  |  | <b>CADASTRO SÓCIOECONÔMICO</b> |   |                                 |                                      |  |                        |
| Condições do Entrevistado   |  |                                |   |                                 |                                      |   |                        |
| X   | Titular da Família   |                                | Cônjuge do Titular da Família           |                                 | Titular da Família Secundária        |   |                        |
|   | Cônjuge do Titular da Família Secundária                                       |                                | Outros:                                 |                                 |                                      |   |                        |
| Tipo de Residência  |  |                                |   |                                 |                                      |   |                        |
| X   | Edificação Isolada   |                                | Conjunto de Edificações                 |                                 | Condomínio                           |   |                        |
|   | Agglomerado subnormal  |                                | Agglomerado Rural                       |                                 | Outros:                              |   |                        |
| <b>08</b>   | <b>CARACTERÍSTICAS DA OCUPAÇÃO COMERCIAL / INDUSTRIAL</b>                      |                                |   |                                 |                                      |   |                        |
| Condições do Entrevistado   |  |                                |   |                                 |                                      |   |                        |
|   | Dono do Estabelecimento  |                                | Funcionário                             |                                 | Outros:                              |   |                        |
| Atividade Comercial   |  |                                |   |                                 |                                      |   |                        |
|   | Bar  |                                | Mercearia                               |                                 | Quitanda                             |   | Açougue                |
|   | Farmácia   |                                | Barraca                                 |                                 | Barbearia                            |   | Indústria              |
|   | Outros:  |                                |   |                                 |                                      |   |                        |
| Faturamento Médio Mensal (R\$)  |  |                                |   |                                 |                                      |   |                        |
|   | Menos de 250,00  |                                | De 251,00 à 500,00                      |                                 | De 501,00 à 1.000,00                 |   | De 1.001,00 à 2.000,00 |
|   | De 2.001,00 à 5.000,00   |                                | De 5.001,00 à 10.000,00                 |                                 | Mais de 10.000,00                    |   |                        |
| Categoria dos Empregados:   |  | 0                              | Mão de obra familiar                    |                                 |                                      | 0   | Contratados            |
| <b>09</b>   | <b>ESTIMATIVAS E PERSPECTIVAS</b>  |                                |   |                                 |                                      |   |                        |
| Valores Estimados da Ocupação pelo Ocupante (R\$)                                 |  |                                |   |                                 |                                      |   |                        |
| Expectativas Quanto ao Futuro   |  |                                |   |                                 |                                      |   |                        |
| X   | Interesse em permanecer no local   |                                | Interesse em permanecer no bairro       |                                 | Interesse em permanecer no município |   |                        |
|   | Interesse em ir para a área urbana   |                                | Interesse em retomar ao local de origem |                                 | Interesse em ir para a área rural    |   |                        |
|   | Outros:  |                                |   |                                 |                                      |   |                        |
| Expectativas Quanto a Mudança de Atividade  |  |                                |   |                                 |                                      |   |                        |
|   | Interesse em parecer na mesma atividade  |                                |   | Interesse em mudar de atividade |                                      |   |                        |
|   | Outro tipo de atividade:   |                                |   |                                 |                                      |   |                        |
| Viabilidade do Remanescente do Terreno Ocupado                                    |  |                                |   |                                 |                                      |   |                        |
|   | Há área remanescente suficiente para a relocação da ocupação                   |                                |   |                                 |                                      |   |                        |
|   | Há área para a manutenção dos modelos de produção vigentes                     |                                |   |                                 |                                      |   |                        |
| X   | Não há área suficiente para a relocação da ocupação                            |                                |   |                                 |                                      |   |                        |
|   | Não há área suficiente para a relocação e produção vigentes                    |                                |   |                                 |                                      |   |                        |
|   | As condições topográficas da área são adversas para qualquer tipo de relocação |                                |   |                                 |                                      |   |                        |
|   | Outros:  |                                |   |                                 |                                      |   |                        |