
		<b>CADASTRO DE OCUPAÇÃO</b>					
<b>01 DADOS DO LEVANTAMENTO DE CAMPO</b>							
Código Cadastro		BR-101_ES_238+500_N_COS_PM_ED_FA 7318					
Técnico Responsável		PEDRO HENRIQUE ARAÚJO NUNES			Data	12/04/2014	
<b>02 DADOS DO OCUPANTE</b>							
Nome / Razão Social		ROSA LEPAUS JACOMINE					
Contato		-					
<b>03 LOCALIZAÇÃO</b>							
Rodovia	BR-101		km	238+500		Sentido	NORTE
Município	FUNDÃO		Bairro	TIMBUÍ		UF	ES
Coordenadas	N	7787199,29			E	352425,724	
<b>04 CARACTERIZAÇÃO</b>							
Localização		Pista Principal	X	Pista Marginal			
Faixa Ocupada		Faixa de Domínio	X	Faixa "Non Aedificandi"		Faixa de Domínio e Faixa "Non Aedificandi"	
Tipo de Ocupação	X	Edificação		Barraca		Placa	Outdoor
		Totem		Agricultura		Entulho	Radar
		Semáforo		Muro			Caixa D'Água
		Rede de Telecomunicação		Rede de Água e Esgoto			Rede de Eletricidade
		Rede Petróleo e Gás		Ponto de Ônibus			Outros
Tipo de Edificação	X	Residencial		Comercial		Industrial	Institucional
		Misto		Público		Outros	
Zona	X	Rural		Urbana			
Época Construção		Antes de 1979	X	Depois de 1979			
Posicionamento		Transversal		Longitudinal		X	Pontual
		Aérea		Subterrânea		X	Superfície
2ª Coordenadas	N	0			E	0	
<b>05 DADOS CADASTRAIS</b>							
Extensão da Faixa de Domínio na localidade (m)			40				
Extensão da Faixa "Non Aedificandi" na localidade (m)			15,00				
Área aproximada da Ocupação (m²) Faixa de Domínio							
Área aproximada da Ocupação (m²) na Faixa "Non Aedificandi"			64,79				
Área aproximada da Ocupação (m²) na Faixa de Domínio e Faixa "Non Aedificandi"							
<b>06 OBSERVAÇÕES</b>							

	<p align="center"><b>CADASTRO DE OCUPAÇÃO</b></p>	
<p><b>07</b> <b>RELATÓRIO FOTOGRÁFICO DA OCUPAÇÃO</b></p>		
		
<p>Data da Foto: 14/04/14 - Direção: 284,3 - Latitude: -20,0063775200583 - Longitude: -40,4107502662022</p>		

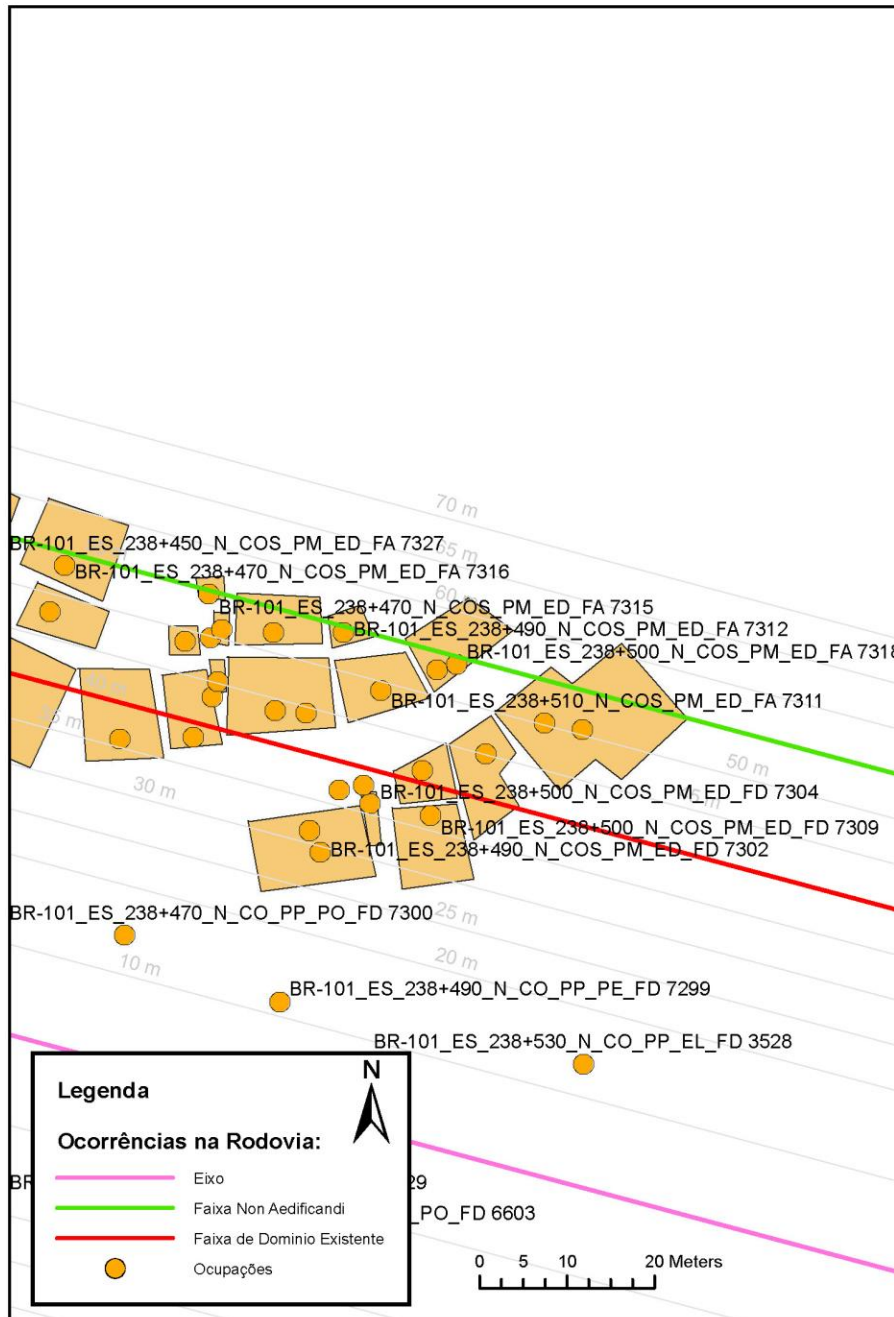




CADASTRO DE OCUPAÇÃO





08

CROQUI ESQUEMÁTICO



		<b>CADASTRO SÓCIOECONÔMICO</b>									
<b>01 DADOS DO LEVANTAMENTO DE CAMPO</b>											
Código Cadastro		BR-101_ES_238+500_N_COS_PM_ED_FA_7318									
Técnico Responsável		PEDRO HENRIQUE ARAÚJO NUNES			Data	12/04/2014					
<b>02 DADOS DO OCUPANTE</b>											
Nome / Razão Social		ROSA LEPAUS JACOMINE									
Contato		-									
<b>03 DADOS DO ENTREVISTADO</b>											
Nome do Entrevistado		ROSA LEPAUS JACOMINE									
Contato		-									
<b>04 LOCALIZAÇÃO</b>											
Rodovia	BR-101	km	238+500	Sentido	NORTE						
Município	FUNDÃO	Bairro	TIMBUÍ	UF	ES						
Coordenadas	N	7787199,29		E	352425,724						
Zona	X	Rural		Urbana							
Dados Gerais:											
X	Entrevista Realizada		Adulto Ausente		Recusa à Entrevista						
	Ocupação Fechada		Ocupação Abandonada		Outros						
<b>05 CARACTERÍSTICAS DA OCUPAÇÃO</b>											
Condições de Ocupação		X	Próprio		Alugado		Cedido		Ocupação		Outros
Tempo de Ocupação		10									
Tipo de Documentação Existente											
	Escritura Registrada			Documento de Posse			Requerimento de Usucapião				
X	Termo de Cessão			Termo de Doação			Contrato de Compra e Venda				
	Recibo de Compra e Venda			Nenhum Documento			Não Informado				
	Outros:										
Tipologia da Construção											
Fechamento			Construção e madeira	X	Construção em alvenaria		Construção mista		Outras		
Cobertura		X	Laje		Fibrocimento		Cerâmica		Plástico		Madeira
			Zinco		Material aproveitado		Outros				
Área Construída e Número de Pavimentos da Ocupação											
Área Total Construída (m <sup>2</sup> )		64,79			nº de Pavimentos			1			
<b>06 CONDIÇÕES DA OCUPAÇÃO</b>											
Condições de Utilização											
X	Exclusivamente Residencial			Exclusivamente Comercial			Exclusivamente Industrial				
	Agropecuários			Residencial e Industrial			Residencial e Comercial				
	Outros:										
<b>07 CARACTERÍSTICAS DA OCUPAÇÃO RESIDENCIAL</b>											
Categoria dos Ocupantes											
Tipos		Quantidade									
Membros da família		3									
Empregados permanentes		0									
Empregados temporários		0									
Parceiros/meeiros		0									
Outros		0									
Economia de Subsistência			Sim	X	Não						
Tipo de Produção local			Agricultura		Criação de Animais		Manufatura		Máquina e Equipamentos		Outros

		<b>CADASTRO SÓCIOECONÔMICO</b>				
Condições do Entrevistado						
X	Titular da Família		Cônjuge do Titular da Família		Titular da Família Secundária	
	Cônjuge do Titular da Família Secundária		Outros:			
Tipo de Residência						
X	Edificação Isolada		Conjunto de Edificações		Condomínio	
	Agglomerado subnormal		Agglomerado Rural		Outros:	
<b>08</b>	<b>CARACTERÍSTICAS DA OCUPAÇÃO COMERCIAL / INDUSTRIAL</b>					
Condições do Entrevistado						
	Dono do Estabelecimento		Funcionário		Outros:	
Atividade Comercial						
	Bar		Mercearia		Quitanda	Açougue
	Farmácia		Barraca		Barbearia	Indústria
	Outros:					
Faturamento Médio Mensal (R\$)						
	Menos de 250,00		De 251,00 à 500,00		De 501,00 à 1.000,00	
	De 2.001,00 à 5.000,00		De 5.001,00 à 10.000,00		Mais de 10.000,00	
Categoria dos Empregados:		0	Mão de obra familiar		0	Contratados
<b>09</b>	<b>ESTIMATIVAS E PERSPECTIVAS</b>					
Valores Estimados da Ocupação pelo Ocupante (R\$)						
Expectativas Quanto ao Futuro						
X	Interesse em permanecer no local		Interesse em permanecer no bairro		Interesse em permanecer no município	
	Interesse em ir para a área urbana		Interesse em retomar ao local de origem		Interesse em ir para a área rural	
	Outros:					
Expectativas Quanto a Mudança de Atividade						
	Interesse em parecer na mesma atividade			Interesse em mudar de atividade		
	Outro tipo de atividade:					
Viabilidade do Remanescente do Terreno Ocupado						
	Há área remanescente suficiente para a relocação da ocupação					
	Há área para a manutenção dos modelos de produção vigentes					
X	Não há área suficiente para a relocação da ocupação					
	Não há área suficiente para a relocação e produção vigentes					
	As condições topográficas da área são adversas para qualquer tipo de relocação					
	Outros:					