
		CADASTRO DE OCUPAÇÃO					
01 DADOS DO LEVANTAMENTO DE CAMPO							
Código Cadastro		BR-101_ES_238+490_N_COS_PM_ED_FA 7312					
Técnico Responsável		PEDRO HENRIQUE ARAÚJO NUNES			Data	12/04/2014	
02 DADOS DO OCUPANTE							
Nome / Razão Social		NÃO IDENTIFICADO					
Contato		-					
03 LOCALIZAÇÃO							
Rodovia	BR-101		km	238+490		Sentido	NORTE
Município	FUNDÃO		Bairro	TIMBUÍ		UF	ES
Coordenadas	N	7787202,975			E	352412,777	
04 CARACTERIZAÇÃO							
Localização		Pista Principal		X	Pista Marginal		
Faixa Ocupada		Faixa de Domínio		X	Faixa "Non Aedificandi"	Faixa de Domínio e Faixa "Non Aedificandi"	
Tipo de Ocupação	X	Edificação			Barraca		Placa
		Totem			Agricultura		Entulho
		Semáforo			Muro		Caixa D'Água
		Rede de Telecomunicação			Rede de Água e Esgoto		Rede de Eletricidade
		Rede Petróleo e Gás			Ponto de Ônibus		Outros
Tipo de Edificação	X	Residencial			Comercial		Industrial
		Misto			Público		Outros
Zona	X	Rural			Urbana		
Época Construção		Antes de 1979			Depois de 1979		
Posicionamento		Transversal			Longitudinal	X	Pontual
		Aérea			Subterrânea	X	Superfície
2ª Coordenadas	N	0			E	0	
05 DADOS CADASTRAIS							
Extensão da Faixa de Domínio na localidade (m)				40			
Extensão da Faixa "Non Aedificandi" na localidade (m)				15,00			
Área aproximada da Ocupação (m²) Faixa de Domínio							
Área aproximada da Ocupação (m²) na Faixa "Non Aedificandi"				16,73			
Área aproximada da Ocupação (m²) na Faixa de Domínio e Faixa "Non Aedificandi"							
06 OBSERVAÇÕES							

	<p>CADASTRO DE OCUPAÇÃO</p>	
<p>07</p>	<p>RELATÓRIO FOTOGRÁFICO DA OCUPAÇÃO</p>	
		
<p>Data da Foto: 01/05/14 - Direção: 154,0 - Latitude: -20,00618779568 - Longitude: -40,4108472448219</p>	<p>Data da Foto: 01/05/14 - Direção 102,2 - Latitude -20,0061686849408 - Longitude -40,4108418804038</p>	
		
<p>Data da Foto: 01/05/14 - Direção: 193,8 - Latitude: -20,0061659189127 - Longitude: -40,4108086042483</p>		

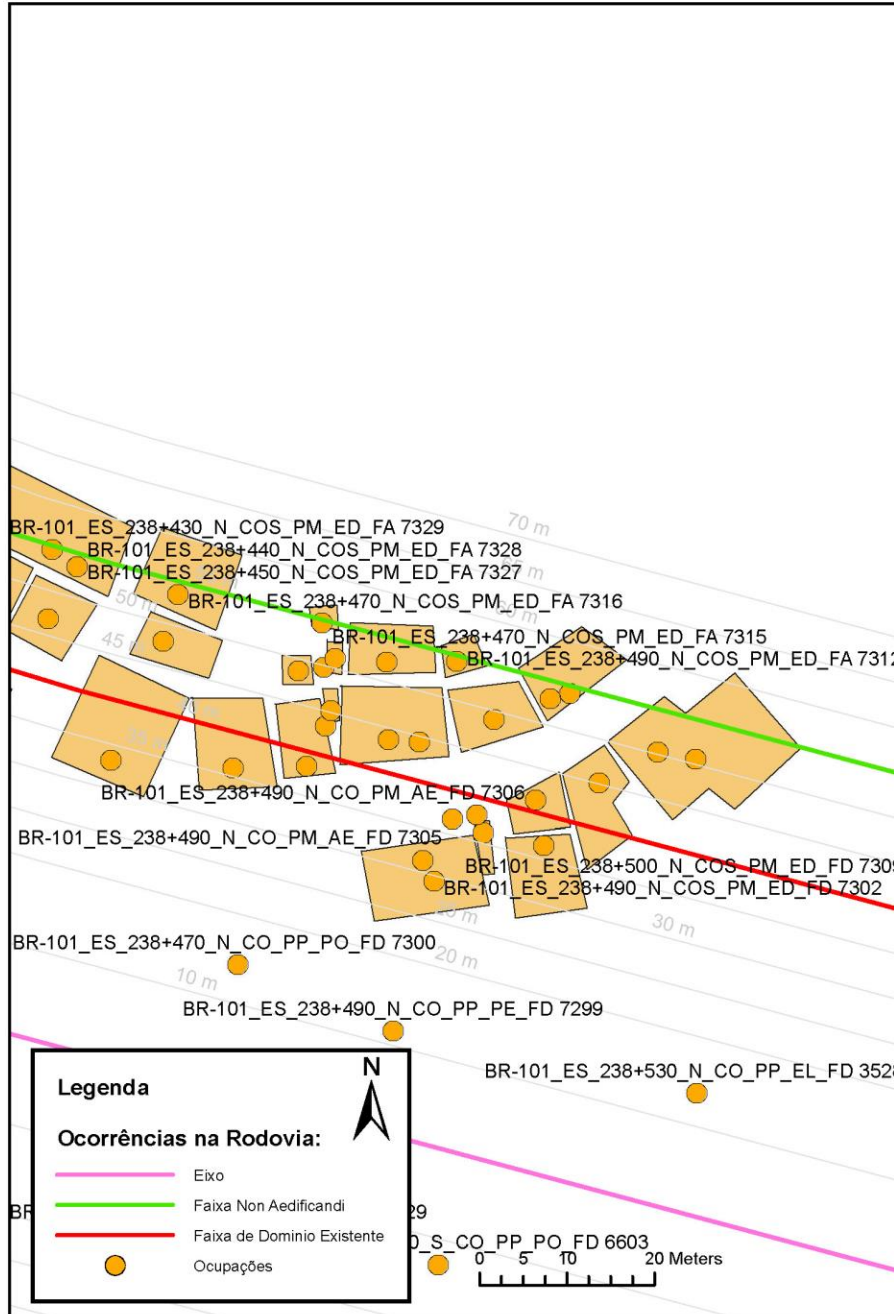




CADASTRO DE OCUPAÇÃO





08

CROQUI ESQUEMÁTICO



		CADASTRO SÓCIOECONÔMICO					
01 DADOS DO LEVANTAMENTO DE CAMPO							
Código Cadastro		BR-101_ES_238+490_N_COS_PM_ED_FA_7312					
Técnico Responsável		PEDRO HENRIQUE ARAÚJO NUNES			Data	12/04/2014	
02 DADOS DO OCUPANTE							
Nome / Razão Social		NÃO IDENTIFICADO					
Contato		-					
03 DADOS DO ENTREVISTADO							
Nome do Entrevistado		NÃO IDENTIFICADO					
Contato		-					
04 LOCALIZAÇÃO							
Rodovia	BR-101		km	238+490		Sentido	NORTE
Município	FUNDÃO		Bairro	TIMBUÍ		UF	ES
Coordenadas	N	7787202,975			E	352412,777	
Zona	X	Rural		Urbana			
Dados Gerais:							
	Entrevista Realizada			Adulto Ausente			Recusa à Entrevista
	Ocupação Fechada			Ocupação Abandonada			Outros
05 CARACTERÍSTICAS DA OCUPAÇÃO							
Condições de Ocupação			Próprio		Alugado		Cedido
Tempo de Ocupação		0					
Tipo de Documentação Existente							
	Escritura Registrada			Documento de Posse			Requerimento de Usucapião
	Termo de Cessão			Termo de Doação			Contrato de Compra e Venda
	Recibo de Compra e Venda			Nenhum Documento			Não Informado
	Outros:						
Tipologia da Construção							
Fechamento		Construção e madeira		X	Construção em alvenaria		
Cobertura		Laje	X	Fibrocimento			Cerâmica
		Zinco		Material aproveitado			Outros
Área Construída e Número de Pavimentos da Ocupação							
Área Total Construída (m ²)		16,73			nº de Pavimentos		1
06 CONDIÇÕES DA OCUPAÇÃO							
Condições de Utilização							
X	Exclusivamente Residencial			Exclusivamente Comercial			Exclusivamente Industrial
	Agropecuários			Residencial e Industrial			Residencial e Comercial
	Outros:						
07 CARACTERÍSTICAS DA OCUPAÇÃO RESIDENCIAL							
Categoria dos Ocupantes							
Tipos		Quantidade					
Membros da família		0					
Empregados permanentes		0					
Empregados temporários		0					
Parceiros/meeiros		0					
Outros		0					
Economia de Subsistência			Sim	X	Não		
Tipo de Produção local			Agricultura		Criação de Animais		Manufatura
					Máquina e Equipamentos		Outros

		CADASTRO SÓCIOECONÔMICO																					
Condições do Entrevistado																							
Titular da Família		Cônjuge do Titular da Família		Titular da Família Secundária																			
Cônjuge do Titular da Família Secundária		Outros:																					
Tipo de Residência																							
<input checked="" type="checkbox"/>	Edificação Isolada	<input type="checkbox"/>		Conjunto de Edificações	<input type="checkbox"/>			Condomínio															
<input type="checkbox"/>		Aglomerado subnormal	<input type="checkbox"/>		Aglomerado Rural	<input type="checkbox"/>			Outros:														
08 CARACTERÍSTICAS DA OCUPAÇÃO COMERCIAL / INDUSTRIAL																							
Condições do Entrevistado																							
Dono do Estabelecimento		Funcionário		Outros:																			
Atividade Comercial																							
<input type="checkbox"/>		Bar	<input type="checkbox"/>		Mercearia	<input type="checkbox"/>		Quitanda	<input type="checkbox"/>		Açougue												
<input type="checkbox"/>		Farmácia	<input type="checkbox"/>		Barraca	<input type="checkbox"/>		Barbearia	<input type="checkbox"/>		Indústria												
Outros:																							
Faturamento Médio Mensal (R\$)																							
<input type="checkbox"/>		Menos de 250,00		<input type="checkbox"/>		De 251,00 à 500,00		<input type="checkbox"/>		De 501,00 à 1.000,00		<input type="checkbox"/>		De 1.001,00 à 2.000,00									
<input type="checkbox"/>		De 2.001,00 à 5.000,00		<input type="checkbox"/>		De 5.001,00 à 10.000,00		<input type="checkbox"/>				Mais de 10.000,00											
Categoria dos Empregados:			0		Mão de obra familiar			0		Contratados													
09 ESTIMATIVAS E PERSPECTIVAS																							
Valores Estimados da Ocupação pelo Ocupante (R\$)																							
Expectativas Quanto ao Futuro																							
<input type="checkbox"/>			Interesse em permanecer no local			<input type="checkbox"/>			Interesse em permanecer no bairro			<input type="checkbox"/>			Interesse em permanecer no município								
<input type="checkbox"/>			Interesse em ir para a área urbana			<input type="checkbox"/>			Interesse em retomar ao local de origem			<input type="checkbox"/>			Interesse em ir para a área rural								
Outros:																							
Expectativas Quanto a Mudança de Atividade																							
<input type="checkbox"/>					Interesse em parecer na mesma atividade					<input type="checkbox"/>					Interesse em mudar de atividade								
Outro tipo de atividade:																							
Viabilidade do Remanescente do Terreno Ocupado																							
<input type="checkbox"/>												Há área remanescente suficiente para a relocação da ocupação											
<input type="checkbox"/>												Há área para a manutenção dos modelos de produção vigentes											
<input checked="" type="checkbox"/>												Não há área suficiente para a relocação da ocupação											
<input type="checkbox"/>												Não há área suficiente para a relocação e produção vigentes											
<input type="checkbox"/>												As condições topográficas da área são adversas para qualquer tipo de relocação											
Outros:																							