
		<b>CADASTRO DE OCUPAÇÃO</b>						
<b>01 DADOS DO LEVANTAMENTO DE CAMPO</b>								
Código Cadastro		BR-101_ES_237+760_N_COS_PM_ED_FA 6135						
Técnico Responsável		PEDRO HENRIQUE ARAÚJO NUNES			Data	09/04/2014		
<b>02 DADOS DO OCUPANTE</b>								
Nome / Razão Social		NEUSA MÁXIMO SIQUEIRA						
Contato		(27) 997545503						
<b>03 LOCALIZAÇÃO</b>								
Rodovia	BR-101		km	237+760		Sentido	NORTE	
Município	FUNDÃO		Bairro	TIMBUÍ		UF	ES	
Coordenadas	N	7787722,647			E	352199,086		
<b>04 CARACTERIZAÇÃO</b>								
Localização		Pista Principal		X	Pista Marginal			
Faixa Ocupada		Faixa de Domínio		X	Faixa "Non Aedificandi"		Faixa de Domínio e Faixa "Non Aedificandi"	
Tipo de Ocupação	X	Edificação			Barraca		Placa	Outdoor
		Totem			Agricultura		Entulho	Radar
		Semáforo			Muro			Caixa D'Água
		Rede de Telecomunicação			Rede de Água e Esgoto			Rede de Eletricidade
		Rede Petróleo e Gás			Ponto de Ônibus			Outros
Tipo de Edificação	X	Residencial			Comercial		Industrial	Institucional
		Misto			Público		Outros	
Zona	X	Rural			Urbana			
Época Construção		Antes de 1979		X	Depois de 1979			
Posicionamento		Transversal			Longitudinal		X	Pontual
		Aérea			Subterrânea		X	Superfície
2ª Coordenadas	N	0			E	0		
<b>05 DADOS CADASTRAIS</b>								
Extensão da Faixa de Domínio na localidade (m)				40				
Extensão da Faixa "Non Aedificandi" na localidade (m)				15,00				
Área aproximada da Ocupação (m²) Faixa de Domínio								
Área aproximada da Ocupação (m²) na Faixa "Non Aedificandi"				46,2				
Área aproximada da Ocupação (m²) na Faixa de Domínio e Faixa "Non Aedificandi"								
<b>06 OBSERVAÇÕES</b>								

	<p><b>CADASTRO DE OCUPAÇÃO</b></p>	
<p><b>07</b></p>	<p><b>RELATÓRIO FOTOGRÁFICO DA OCUPAÇÃO</b></p>	
		
<p>Data da Foto: 09/04/14 - Direção: 222,1 - Latitude: -20,0016196584515 - Longitude: -40,4128786828745</p>	<p>Data da Foto: 09/04/14 - Direção 330,1 - Latitude -20,0016118213721 - Longitude -40,4129314050455</p>	
		
<p>Data da Foto: 09/04/14 - Direção: 261,0 - Latitude: -20,0016232626699 - Longitude: -40,4129084386308</p>		

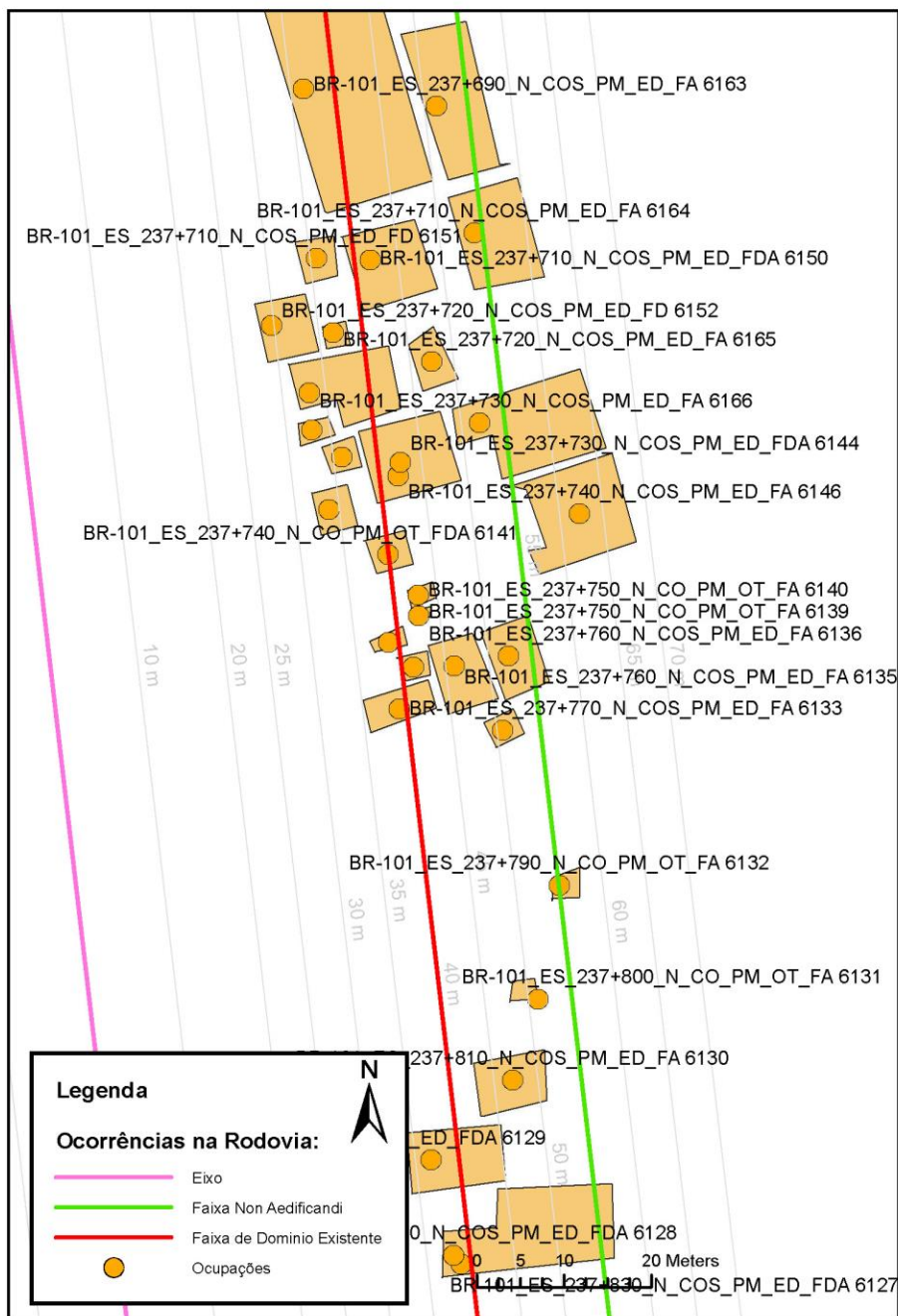




CADASTRO DE OCUPAÇÃO





08

CROQUI ESQUEMÁTICO



		<b>CADASTRO SÓCIOECONÔMICO</b>					
<b>01 DADOS DO LEVANTAMENTO DE CAMPO</b>							
Código Cadastro		BR-101_ES_237+760_N_COS_PM_ED_FA 6135					
Técnico Responsável		PEDRO HENRIQUE ARAÚJO NUNES			Data	09/04/2014	
<b>02 DADOS DO OCUPANTE</b>							
Nome / Razão Social		NEUSA MÁXIMO SIQUEIRA					
Contato		(27) 997545503					
<b>03 DADOS DO ENTREVISTADO</b>							
Nome do Entrevistado		NEUSA MÁXIMO SIQUEIRA					
Contato		(27) 997545503					
<b>04 LOCALIZAÇÃO</b>							
Rodovia	BR-101	km	237+760		Sentido	NORTE	
Município	FUNDÃO	Bairro	TIMBUÍ		UF	ES	
Coordenadas	N	7787722,647			E	352199,086	
Zona	X	Rural		Urbana			
Dados Gerais:							
X	Entrevista Realizada			Adulto Ausente			Recusa à Entrevista
	Ocupação Fechada			Ocupação Abandonada			Outros
<b>05 CARACTERÍSTICAS DA OCUPAÇÃO</b>							
Condições de Ocupação		X	Próprio		Alugado		Cedido
Tempo de Ocupação		10					
Tipo de Documentação Existente							
	Escritura Registrada			Documento de Posse			Requerimento de Usucapião
X	Termo de Cessão			Termo de Doação			Contrato de Compra e Venda
	Recibo de Compra e Venda			Nenhum Documento			Não Informado
	Outros:						
Tipologia da Construção							
Fechamento		Construção e madeira	X	Construção em alvenaria		Construção mista	Outras
Cobertura		Laje		Fibrocimento		Cerâmica	Plástico
	X	Zinco		Material aproveitado		Outros	Madeira
Área Construída e Número de Pavimentos da Ocupação							
Área Total Construída (m <sup>2</sup> )		46,20			nº de Pavimentos	1	
<b>06 CONDIÇÕES DA OCUPAÇÃO</b>							
Condições de Utilização							
X	Exclusivamente Residencial			Exclusivamente Comercial			Exclusivamente Industrial
	Agropecuários			Residencial e Industrial			Residencial e Comercial
	Outros:						
<b>07 CARACTERÍSTICAS DA OCUPAÇÃO RESIDENCIAL</b>							
Categoria dos Ocupantes							
Tipos		Quantidade					
Membros da família		5					
Empregados permanentes		0					
Empregados temporários		0					
Parceiros/meeiros		0					
Outros		0					
Economia de Subsistência			Sim	X	Não		
Tipo de Produção local		Agricultura		Criação de Animais		Manufatura	Máquina e Equipamentos
							Outros

		<b>CADASTRO SÓCIOECONÔMICO</b>					
Condições do Entrevistado							
X	Titular da Família		Cônjuge do Titular da Família		Titular da Família Secundária		
	Cônjuge do Titular da Família Secundária		Outros:				
Tipo de Residência							
X	Edificação Isolada		Conjunto de Edificações		Condomínio		
	Agglomerado subnormal		Agglomerado Rural		Outros:		
<b>08</b>	<b>CARACTERÍSTICAS DA OCUPAÇÃO COMERCIAL / INDUSTRIAL</b>						
Condições do Entrevistado							
	Dono do Estabelecimento		Funcionário		Outros:		
Atividade Comercial							
	Bar		Mercearia		Quitanda		Açougue
	Farmácia		Barraca		Barbearia		Indústria
	Outros:						
Faturamento Médio Mensal (R\$)							
	Menos de 250,00		De 251,00 à 500,00		De 501,00 à 1.000,00		De 1.001,00 à 2.000,00
	De 2.001,00 à 5.000,00		De 5.001,00 à 10.000,00		Mais de 10.000,00		
Categoria dos Empregados:		0	Mão de obra familiar			0	Contratados
<b>09</b>	<b>ESTIMATIVAS E PERSPECTIVAS</b>						
Valores Estimados da Ocupação pelo Ocupante (R\$)							
Expectativas Quanto ao Futuro							
X	Interesse em permanecer no local		Interesse em permanecer no bairro		Interesse em permanecer no município		
	Interesse em ir para a área urbana		Interesse em retomar ao local de origem		Interesse em ir para a área rural		
	Outros:						
Expectativas Quanto a Mudança de Atividade							
	Interesse em parecer na mesma atividade			Interesse em mudar de atividade			
	Outro tipo de atividade:						
Viabilidade do Remanescente do Terreno Ocupado							
	Há área remanescente suficiente para a relocação da ocupação						
	Há área para a manutenção dos modelos de produção vigentes						
X	Não há área suficiente para a relocação da ocupação						
	Não há área suficiente para a relocação e produção vigentes						
	As condições topográficas da área são adversas para qualquer tipo de relocação						
	Outros:						