
		<b>CADASTRO DE OCUPAÇÃO</b>					
<b>01 DADOS DO LEVANTAMENTO DE CAMPO</b>							
Código Cadastro		BR-101_ES_237+730_N_COS_PM_ED_FD 6145					
Técnico Responsável		PEDRO HENRIQUE ARAÚJO NUNES			Data	09/04/2014	
<b>02 DADOS DO OCUPANTE</b>							
Nome / Razão Social		MARIA DA PENHA MATOS SIQUEIRA					
Contato		(27) 995003465					
<b>03 LOCALIZAÇÃO</b>							
Rodovia	BR-101		km	237+730		Sentido	NORTE
Município	FUNDÃO		Bairro	TIMBUÍ		UF	ES
Coordenadas	N	7787746,624			E	352186,196	
<b>04 CARACTERIZAÇÃO</b>							
Localização		Pista Principal		X	Pista Marginal		
Faixa Ocupada	X	Faixa de Domínio			Faixa "Non Aedificandi"	Faixa de Domínio e Faixa "Non Aedificandi"	
Tipo de Ocupação	X	Edificação			Barraca	Placa	Outdoor
		Totem			Agricultura	Entulho	Radar
		Semáforo			Muro		Caixa D'Água
		Rede de Telecomunicação			Rede de Água e Esgoto		Rede de Eletricidade
		Rede Petróleo e Gás			Ponto de Ônibus		Outros
Tipo de Edificação	X	Residencial			Comercial	Industrial	Institucional
		Misto			Público	Outros	
Zona	X	Rural			Urbana		
Época Construção		Antes de 1979		X	Depois de 1979		
Posicionamento		Transversal			Longitudinal	X	Pontual
		Aérea			Subterrânea	X	Superfície
2ª Coordenadas	N	0			E	0	
<b>05 DADOS CADASTRAIS</b>							
Extensão da Faixa de Domínio na localidade (m)				40			
Extensão da Faixa "Non Aedificandi" na localidade (m)				15,00			
Área aproximada da Ocupação (m²) Faixa de Domínio				12,86			
Área aproximada da Ocupação (m²) na Faixa "Non Aedificandi"							
Área aproximada da Ocupação (m²) na Faixa de Domínio e Faixa "Non Aedificandi"							
<b>06 OBSERVAÇÕES</b>							

	<p><b>CADASTRO DE OCUPAÇÃO</b></p>	
07	<b>RELATÓRIO FOTOGRÁFICO DA OCUPAÇÃO</b>	
		
<p>Data da Foto: 09/04/14 - Direção: 348,8 - Latitude: -20,0013482524268 - Longitude: -40,4130266234655</p>	<p>Data da Foto: 09/04/14 - Direção 288,9 - Latitude -20,0013821153156 - Longitude -40,4129971191663</p>	
		
<p>Data da Foto: 09/04/14 - Direção: 0,6 - Latitude: -20,0013821153156 - Longitude: -40,4129971191663</p>		

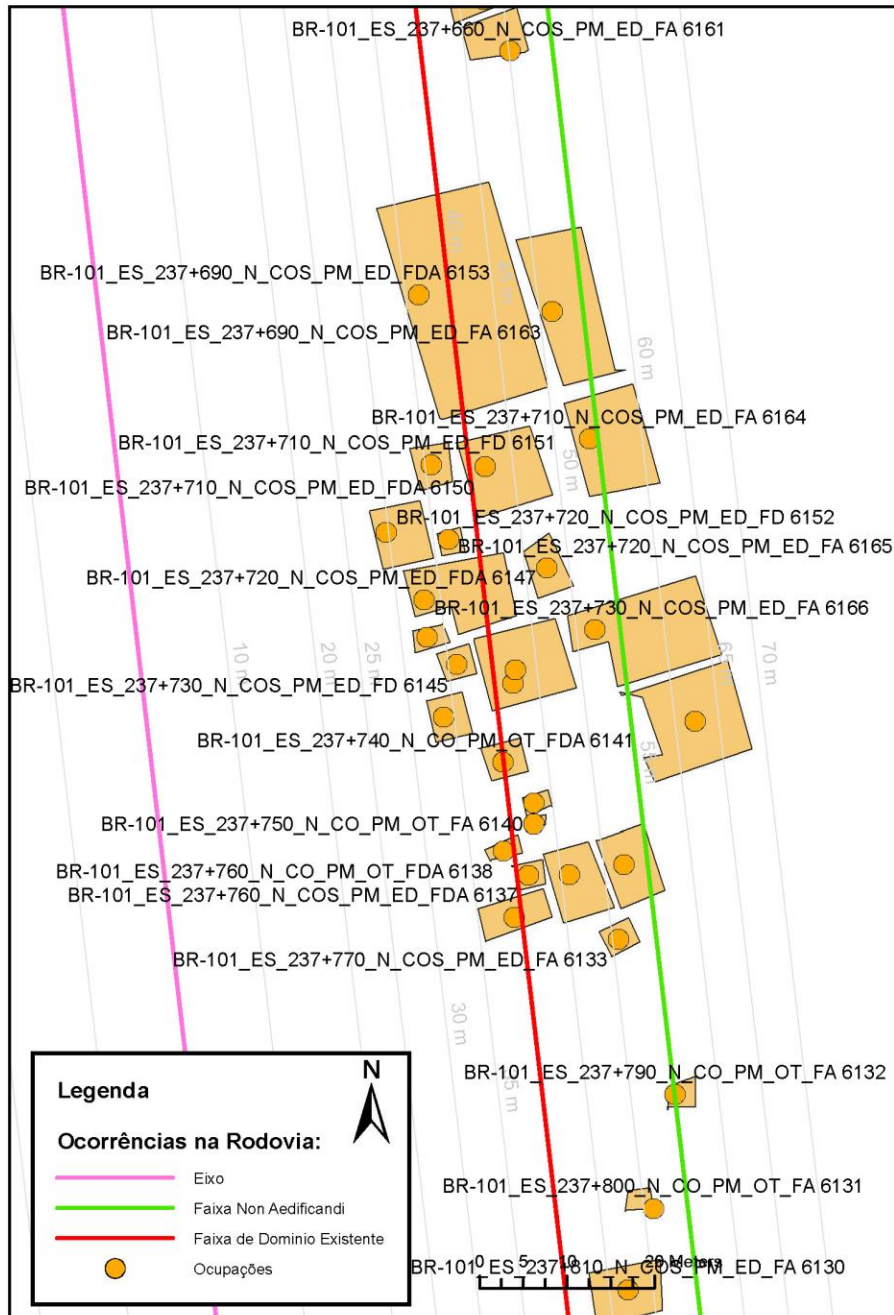




CADASTRO DE OCUPAÇÃO





08

CROQUI ESQUEMÁTICO



		<b>CADASTRO SÓCIOECONÔMICO</b>					
<b>01 DADOS DO LEVANTAMENTO DE CAMPO</b>							
Código Cadastro		BR-101_ES_237+730_N_COS_PM_ED_FD 6145					
Técnico Responsável		PEDRO HENRIQUE ARAÚJO NUNES			Data	09/04/2014	
<b>02 DADOS DO OCUPANTE</b>							
Nome / Razão Social		MARIA DA PENHA MATOS SIQUEIRA					
Contato		(27) 995003465					
<b>03 DADOS DO ENTREVISTADO</b>							
Nome do Entrevistado		MARIA DA PENHA MATOS SIQUEIRA					
Contato		(27) 995003465					
<b>04 LOCALIZAÇÃO</b>							
Rodovia	BR-101	km	237+730		Sentido	NORTE	
Município	FUNDÃO	Bairro	TIMBUÍ		UF	ES	
Coordenadas	N	7787746,624			E	352186,196	
Zona	X	Rural		Urbana			
Dados Gerais:							
X	Entrevista Realizada			Adulto Ausente			Recusa à Entrevista
	Ocupação Fechada			Ocupação Abandonada			Outros
<b>05 CARACTERÍSTICAS DA OCUPAÇÃO</b>							
Condições de Ocupação		X	Próprio		Alugado		Cedido
Tempo de Ocupação		0					
Tipo de Documentação Existente							
	Escritura Registrada			Documento de Posse			Requerimento de Usucapião
X	Termo de Cessão			Termo de Doação			Contrato de Compra e Venda
	Recibo de Compra e Venda			Nenhum Documento			Não Informado
	Outros:						
Tipologia da Construção							
Fechamento	X	Construção e madeira			Construção em alvenaria		
Cobertura		Laje		Fibrocimento		Cerâmica	
	X	Zinco		Material aproveitado		Outros	
Área Construída e Número de Pavimentos da Ocupação							
Área Total Construída (m <sup>2</sup> )		12,86			nº de Pavimentos		1
<b>06 CONDIÇÕES DA OCUPAÇÃO</b>							
Condições de Utilização							
	Exclusivamente Residencial			Exclusivamente Comercial			Exclusivamente Industrial
	Agropecuários			Residencial e Industrial			Residencial e Comercial
X	Outros: GARAGEM						
<b>07 CARACTERÍSTICAS DA OCUPAÇÃO RESIDENCIAL</b>							
Categoria dos Ocupantes							
Tipos		Quantidade					
Membros da família		0					
Empregados permanentes		0					
Empregados temporários		0					
Parceiros/meeiros		0					
Outros		0					
Economia de Subsistência			Sim	X	Não		
Tipo de Produção local			Agricultura		Criação de Animais		Manufatura
					Máquina e Equipamentos		Outros

		<b>CADASTRO SÓCIOECONÔMICO</b>							
Condições do Entrevistado									
Titular da Família		Cônjuge do Titular da Família		Titular da Família Secundária					
Cônjuge do Titular da Família Secundária		Outros:							
Tipo de Residência									
Edificação Isolada		Conjunto de Edificações		Condomínio					
Agglomerado subnormal		Agglomerado Rural		Outros:					
<b>08</b> <b>CARACTERÍSTICAS DA OCUPAÇÃO COMERCIAL / INDUSTRIAL</b>									
Condições do Entrevistado									
Dono do Estabelecimento		Funcionário		Outros:					
Atividade Comercial									
Bar		Mercearia		Quitanda		Açougue			
Farmácia		Barraca		Barbearia		Indústria			
Outros:									
Faturamento Médio Mensal (R\$)									
Menos de 250,00		De 251,00 à 500,00		De 501,00 à 1.000,00		De 1.001,00 à 2.000,00			
De 2.001,00 à 5.000,00		De 5.001,00 à 10.000,00		Mais de 10.000,00					
Categoria dos Empregados:		0		Mão de obra familiar		0		Contratados	
<b>09</b> <b>ESTIMATIVAS E PERSPECTIVAS</b>									
Valores Estimados da Ocupação pelo Ocupante (R\$)									
Expectativas Quanto ao Futuro									
X Interesse em permanecer no local		Interesse em permanecer no bairro		Interesse em permanecer no município					
Interesse em ir para a área urbana		Interesse em retomar ao local de origem		Interesse em ir para a área rural					
Outros:									
Expectativas Quanto a Mudança de Atividade									
Interesse em parecer na mesma atividade				Interesse em mudar de atividade					
Outro tipo de atividade:									
Viabilidade do Remanescente do Terreno Ocupado									
Há área remanescente suficiente para a relocação da ocupação									
Há área para a manutenção dos modelos de produção vigentes									
X Não há área suficiente para a relocação da ocupação		Não há área suficiente para a relocação e produção vigentes							
As condições topográficas da área são adversas para qualquer tipo de relocação									
Outros:									