
		<b>CADASTRO DE OCUPAÇÃO</b>					
<b>01 DADOS DO LEVANTAMENTO DE CAMPO</b>							
Código Cadastro		BR-101_ES_237+460_N_COS_PM_ED_FDA 6569					
Técnico Responsável		PEDRO HENRIQUE ARAÚJO NUNES			Data	10/04/2014	
<b>02 DADOS DO OCUPANTE</b>							
Nome / Razão Social		NÃO IDENTIFICADO					
Contato		-					
<b>03 LOCALIZAÇÃO</b>							
Rodovia	BR-101		km	237+460		Sentido	NORTE
Município	FUNDÃO		Bairro	TIMBUÍ		UF	ES
Coordenadas	N	7787994,785			E	352155,222	
<b>04 CARACTERIZAÇÃO</b>							
Localização		Pista Principal	X	Pista Marginal			
Faixa Ocupada		Faixa de Domínio		Faixa "Non Aedificandi"	X	Faixa de Domínio e Faixa "Non Aedificandi"	
Tipo de Ocupação	X	Edificação		Barraca		Placa	Outdoor
		Totem		Agricultura		Entulho	Radar
		Semáforo		Muro			Caixa D'Água
		Rede de Telecomunicação		Rede de Água e Esgoto			Rede de Eletricidade
		Rede Petróleo e Gás		Ponto de Ônibus			Outros
Tipo de Edificação	X	Residencial		Comercial		Industrial	Institucional
		Misto		Público		Outros	
Zona	X	Rural		Urbana			
Época Construção		Antes de 1979		Depois de 1979			
Posicionamento		Transversal		Longitudinal	X	Pontual	
		Aérea		Subterrânea	X	Superfície	
2ª Coordenadas	N	0			E	0	
<b>05 DADOS CADASTRAIS</b>							
Extensão da Faixa de Domínio na localidade (m)			40				
Extensão da Faixa "Non Aedificandi" na localidade (m)			15,00				
Área aproximada da Ocupação (m²) Faixa de Domínio							
Área aproximada da Ocupação (m²) na Faixa "Non Aedificandi"							
Área aproximada da Ocupação (m²) na Faixa de Domínio e Faixa "Non Aedificandi"			156,95				
<b>06 OBSERVAÇÕES</b>							

	<p><b>CADASTRO DE OCUPAÇÃO</b></p>	
<p>07</p>	<p><b>RELATÓRIO FOTOGRÁFICO DA OCUPAÇÃO</b></p>	
		
<p>Data da Foto: 10/04/14 - Direção: 173,0 - Latitude: -19,9990937300213 - Longitude: -40,413157548793</p>	<p>Data da Foto: 10/04/14 - Direção 137,6 - Latitude -19,9990484677441 - Longitude -40,4131740611423</p>	
		
<p>Data da Foto: 10/04/14 - Direção: 225,2 - Latitude: -19,9992070952617 - Longitude: -40,4131513461847</p>		

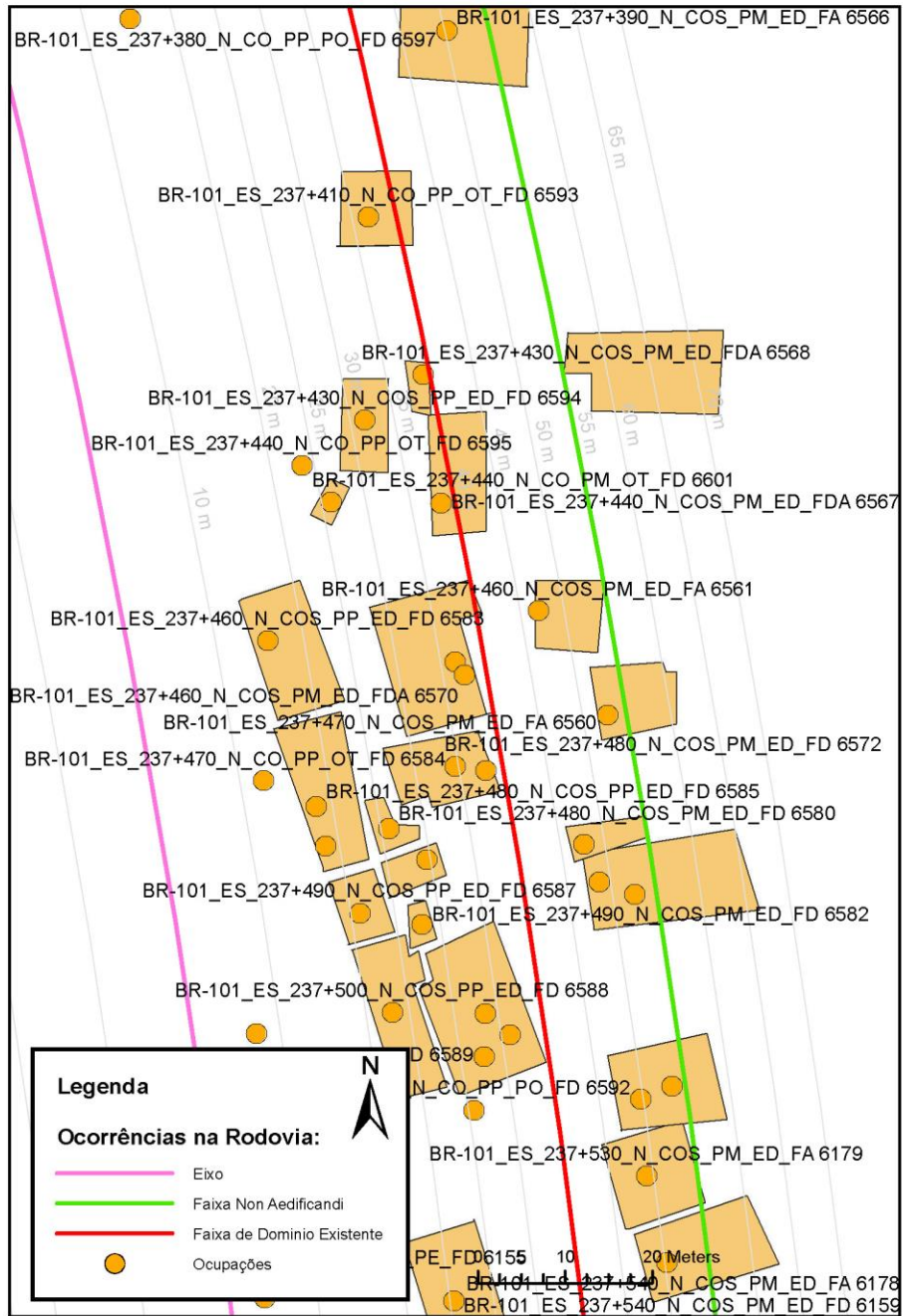




CADASTRO DE OCUPAÇÃO





08

CROQUI ESQUEMÁTICO



		<b>CADASTRO SÓCIOECONÔMICO</b>						
<b>01 DADOS DO LEVANTAMENTO DE CAMPO</b>								
Código Cadastro		BR-101_ES_237+460_N_COS_PM_ED_FDA 6569						
Técnico Responsável		PEDRO HENRIQUE ARAÚJO NUNES			Data	10/04/2014		
<b>02 DADOS DO OCUPANTE</b>								
Nome / Razão Social		NÃO IDENTIFICADO						
Contato		-						
<b>03 DADOS DO ENTREVISTADO</b>								
Nome do Entrevistado		NÃO IDENTIFICADO						
Contato		-						
<b>04 LOCALIZAÇÃO</b>								
Rodovia	BR-101		km	237+460		Sentido	NORTE	
Município	FUNDÃO		Bairro	TIMBUÍ		UF	ES	
Coordenadas	N	7787994,785			E	352155,222		
Zona	X	Rural		Urbana				
Dados Gerais:								
Entrevista Realizada				Adulto Ausente				
Ocupação Fechada				Ocupação Abandonada				
						Recusa à Entrevista		
						Outros		
<b>05 CARACTERÍSTICAS DA OCUPAÇÃO</b>								
Condições de Ocupação			Próprio		Alugado		Cedido	
Tempo de Ocupação		0						
Tipo de Documentação Existente								
Escritura Registrada				Documento de Posse				
Termo de Cessão				Termo de Doação				
Recibo de Compra e Venda				Nenhum Documento				
Outros:								
Tipologia da Construção								
Fechamento		Construção e madeira	X	Construção em alvenaria		Construção mista		
Cobertura	X	Laje		Fibrocimento		Cerâmica		
		Zinco		Material aproveitado		Plástico		
						Madeira		
						Outros		
Área Construída e Número de Pavimentos da Ocupação								
Área Total Construída (m <sup>2</sup> )		156,95			nº de Pavimentos		1	
<b>06 CONDIÇÕES DA OCUPAÇÃO</b>								
Condições de Utilização								
X	Exclusivamente Residencial				Exclusivamente Comercial			
	Agropecuários				Residencial e Industrial			
							Exclusivamente Industrial	
							Residencial e Comercial	
	Outros:							
<b>07 CARACTERÍSTICAS DA OCUPAÇÃO RESIDENCIAL</b>								
Categoria dos Ocupantes								
Tipos		Quantidade						
Membros da família		0						
Empregados permanentes		0						
Empregados temporários		0						
Parceiros/meeiros		0						
Outros		0						
Economia de Subsistência			Sim	X	Não			
Tipo de Produção local		Agricultura		Criação de Animais		Manufatura		
						Máquina e Equipamentos		
						Outros		

		<b>CADASTRO SÓCIOECONÔMICO</b>																					
Condições do Entrevistado																							
Titular da Família		Cônjuge do Titular da Família		Titular da Família Secundária																			
Cônjuge do Titular da Família Secundária		Outros:																					
Tipo de Residência																							
<input checked="" type="checkbox"/>	Edificação Isolada	<input type="checkbox"/>		Conjunto de Edificações	<input type="checkbox"/>			Condomínio															
<input type="checkbox"/>		Aglomerado subnormal	<input type="checkbox"/>		Aglomerado Rural	<input type="checkbox"/>			Outros:														
<b>08</b> <b>CARACTERÍSTICAS DA OCUPAÇÃO COMERCIAL / INDUSTRIAL</b>																							
Condições do Entrevistado																							
Dono do Estabelecimento		Funcionário		Outros:																			
Atividade Comercial																							
<input type="checkbox"/>		Bar	<input type="checkbox"/>		Mercearia	<input type="checkbox"/>		Quitanda	<input type="checkbox"/>		Açougue												
<input type="checkbox"/>		Farmácia	<input type="checkbox"/>		Barraca	<input type="checkbox"/>		Barbearia	<input type="checkbox"/>		Indústria												
Outros:																							
Faturamento Médio Mensal (R\$)																							
<input type="checkbox"/>		Menos de 250,00		<input type="checkbox"/>		De 251,00 à 500,00		<input type="checkbox"/>		De 501,00 à 1.000,00		<input type="checkbox"/>		De 1.001,00 à 2.000,00									
<input type="checkbox"/>		De 2.001,00 à 5.000,00		<input type="checkbox"/>		De 5.001,00 à 10.000,00		<input type="checkbox"/>				Mais de 10.000,00											
Categoria dos Empregados:			0		Mão de obra familiar			0		Contratados													
<b>09</b> <b>ESTIMATIVAS E PERSPECTIVAS</b>																							
Valores Estimados da Ocupação pelo Ocupante (R\$)																							
Expectativas Quanto ao Futuro																							
<input type="checkbox"/>			Interesse em permanecer no local			<input type="checkbox"/>			Interesse em permanecer no bairro			<input type="checkbox"/>			Interesse em permanecer no município								
<input type="checkbox"/>			Interesse em ir para a área urbana			<input type="checkbox"/>			Interesse em retomar ao local de origem			<input type="checkbox"/>			Interesse em ir para a área rural								
Outros:																							
Expectativas Quanto a Mudança de Atividade																							
<input type="checkbox"/>					Interesse em parecer na mesma atividade					<input type="checkbox"/>					Interesse em mudar de atividade								
Outro tipo de atividade:																							
Viabilidade do Remanescente do Terreno Ocupado																							
<input type="checkbox"/>												Há área remanescente suficiente para a relocação da ocupação											
<input type="checkbox"/>												Há área para a manutenção dos modelos de produção vigentes											
<input checked="" type="checkbox"/>												Não há área suficiente para a relocação da ocupação											
<input type="checkbox"/>												Não há área suficiente para a relocação e produção vigentes											
<input type="checkbox"/>												As condições topográficas da área são adversas para qualquer tipo de relocação											
Outros:																							