
		<b>CADASTRO DE OCUPAÇÃO</b>					
<b>01 DADOS DO LEVANTAMENTO DE CAMPO</b>							
Código Cadastro		BR-101_ES_237+430_N_COS_PP_ED_FD 6594					
Técnico Responsável		PEDRO HENRIQUE ARAÚJO NUNES			Data	10/04/2014	
<b>02 DADOS DO OCUPANTE</b>							
Nome / Razão Social		FANTASIA FLORICULTURA TIMBUÍ					
Contato		27 999481420					
<b>03 LOCALIZAÇÃO</b>							
Rodovia	BR-101		km	237+430		Sentido	NORTE
Município	FUNDÃO		Bairro	TIMBUÍ		UF	ES
Coordenadas	N	7788022,579			E	352144,881	
<b>04 CARACTERIZAÇÃO</b>							
Localização	X	Pista Principal		Pista Marginal			
Faixa Ocupada	X	Faixa de Domínio		Faixa "Non Aedificandi"		Faixa de Domínio e Faixa "Non Aedificandi"	
Tipo de Ocupação	X	Edificação		Barraca	Placa	Outdoor	
		Totem		Agricultura	Entulho	Radar	
		Semáforo		Muro			Caixa D'Água
		Rede de Telecomunicação		Rede de Água e Esgoto			Rede de Eletricidade
		Rede Petróleo e Gás		Ponto de Ônibus			Outros
Tipo de Edificação		Residencial	X	Comercial	Industrial	Institucional	
		Misto		Público	Outros		
Zona	X	Rural		Urbana			
Época Construção		Antes de 1979		Depois de 1979			
Posicionamento		Transversal		Longitudinal		X	Pontual
		Aérea		Subterrânea		X	Superfície
2ª Coordenadas	N	0			E	0	
<b>05 DADOS CADASTRAIS</b>							
Extensão da Faixa de Domínio na localidade (m)			40				
Extensão da Faixa "Non Aedificandi" na localidade (m)			15,00				
Área aproximada da Ocupação (m²) Faixa de Domínio			57,22				
Área aproximada da Ocupação (m²) na Faixa "Non Aedificandi"							
Área aproximada da Ocupação (m²) na Faixa de Domínio e Faixa "Non Aedificandi"							
<b>06 OBSERVAÇÕES</b>							

	<p><b>CADASTRO DE OCUPAÇÃO</b></p>	
<p><b>07</b></p>	<p><b>RELATÓRIO FOTOGRÁFICO DA OCUPAÇÃO</b></p>	
		
<p>Data da Foto: 10/04/14 - Direção: 0,5 - Latitude: -19,9986782809906 - Longitude: -40,4134754743803</p>	<p>Data da Foto: 10/04/14 - Direção 316,1 - Latitude -19,9987937836163 - Longitude -40,4134344868738</p>	
		
<p>Data da Foto: 10/04/14 - Direção: 83,9 - Latitude: -19,9986111419462 - Longitude: -40,4133842792738</p>		

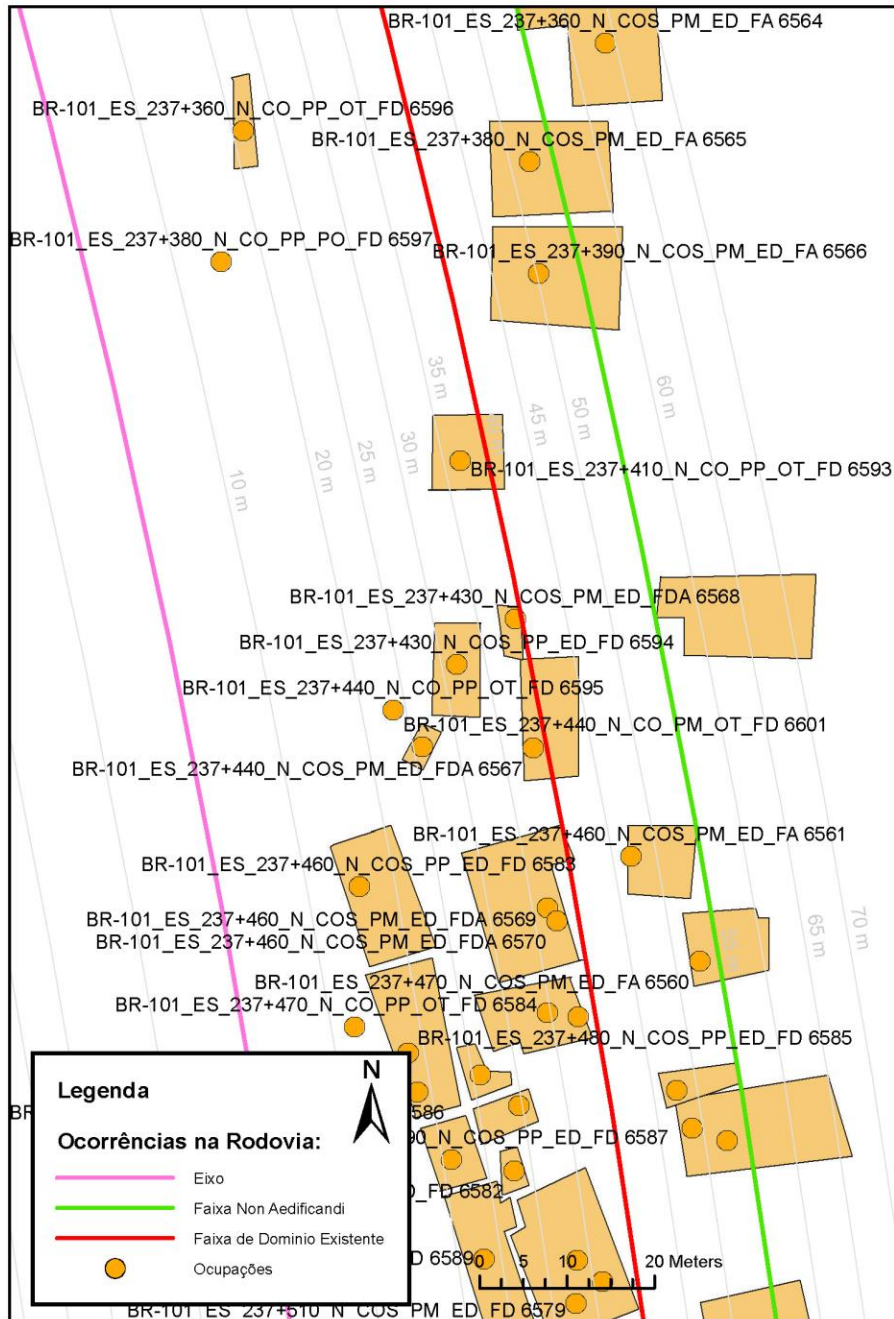




CADASTRO DE OCUPAÇÃO





08

CROQUI ESQUEMÁTICO



		<b>CADASTRO SÓCIOECONÔMICO</b>					
<b>01 DADOS DO LEVANTAMENTO DE CAMPO</b>							
Código Cadastro		BR-101_ES_237+430_N_COS_PP_ED_FD 6594					
Técnico Responsável		PEDRO HENRIQUE ARAÚJO NUNES			Data	10/04/2014	
<b>02 DADOS DO OCUPANTE</b>							
Nome / Razão Social		FANTASIA FLORICULTURA TIMBUÍ					
Contato		27 999481420					
<b>03 DADOS DO ENTREVISTADO</b>							
Nome do Entrevistado		LÚZIA LOUREIRO CARARA					
Contato		27 999481420					
<b>04 LOCALIZAÇÃO</b>							
Rodovia	BR-101	km	237+430		Sentido	NORTE	
Município	FUNDÃO	Bairro	TIMBUÍ		UF	ES	
Coordenadas	N	7788022,579			E	352144,881	
Zona	X	Rural		Urbana			
Dados Gerais:							
X	Entrevista Realizada			Adulto Ausente			Recusa à Entrevista
	Ocupação Fechada			Ocupação Abandonada			Outros
<b>05 CARACTERÍSTICAS DA OCUPAÇÃO</b>							
Condições de Ocupação		X	Próprio		Alugado		Cedido
Tempo de Ocupação		10					
Tipo de Documentação Existente							
	Escritura Registrada			Documento de Posse			Requerimento de Usucapião
X	Termo de Cessão			Termo de Doação			Contrato de Compra e Venda
	Recibo de Compra e Venda			Nenhum Documento			Não Informado
	Outros:						
Tipologia da Construção							
Fechamento		Construção e madeira			Construção em alvenaria		
Cobertura		Laje		Fibrocimento		Cerâmica	
		Zinco		Material aproveitado	X	Outros	
Área Construída e Número de Pavimentos da Ocupação							
Área Total Construída (m <sup>2</sup> )		57,22			nº de Pavimentos		1
<b>06 CONDIÇÕES DA OCUPAÇÃO</b>							
Condições de Utilização							
	Exclusivamente Residencial		X	Exclusivamente Comercial			Exclusivamente Industrial
	Agropecuários			Residencial e Industrial			Residencial e Comercial
	Outros:						
<b>07 CARACTERÍSTICAS DA OCUPAÇÃO RESIDENCIAL</b>							
Categoria dos Ocupantes							
Tipos		Quantidade					
Membros da família		0					
Empregados permanentes		1					
Empregados temporários		0					
Parceiros/meeiros		0					
Outros		0					
Economia de Subsistência			Sim	X	Não		
Tipo de Produção local			Agricultura		Criação de Animais		Manufatura
					Máquina e Equipamentos		Outros

		<b>CADASTRO SÓCIOECONÔMICO</b>					
Condições do Entrevistado							
Titular da Família		Cônjuge do Titular da Família		Titular da Família Secundária			
Cônjuge do Titular da Família Secundária		Outros:					
Tipo de Residência							
Edificação Isolada		Conjunto de Edificações		Condomínio			
Agglomerado subnormal		Agglomerado Rural		Outros:			
<b>08</b>	<b>CARACTERÍSTICAS DA OCUPAÇÃO COMERCIAL / INDUSTRIAL</b>						
Condições do Entrevistado							
Dono do Estabelecimento		X		Funcionário		Outros:	
Atividade Comercial							
Bar		Mercearia		Quitanda		Açougue	
Farmácia		Barraca		Barbearia		Indústria	
X		Outros: FLORICULTURA					
Faturamento Médio Mensal (R\$)							
Menos de 250,00		De 251,00 à 500,00		De 501,00 à 1.000,00		De 1.001,00 à 2.000,00	
X		De 2.001,00 à 5.000,00		De 5.001,00 à 10.000,00		Mais de 10.000,00	
Categoria dos Empregados:		0		Mão de obra familiar		0	
						Contratados	
<b>09</b>	<b>ESTIMATIVAS E PERSPECTIVAS</b>						
Valores Estimados da Ocupação pelo Ocupante (R\$)							
Expectativas Quanto ao Futuro							
X		Interesse em permanecer no local		Interesse em permanecer no bairro		Interesse em permanecer no município	
		Interesse em ir para a área urbana		Interesse em retomar ao local de origem		Interesse em ir para a área rural	
		Outros:					
Expectativas Quanto a Mudança de Atividade							
X		Interesse em parecer na mesma atividade		Interesse em mudar de atividade			
		Outro tipo de atividade:					
Viabilidade do Remanescente do Terreno Ocupado							
		Há área remanescente suficiente para a relocação da ocupação					
		Há área para a manutenção dos modelos de produção vigentes					
X		Não há área suficiente para a relocação da ocupação					
		Não há área suficiente para a relocação e produção vigentes					
		As condições topográficas da área são adversas para qualquer tipo de relocação					
		Outros:					