
		<b>CADASTRO DE OCUPAÇÃO</b>					
<b>01 DADOS DO LEVANTAMENTO DE CAMPO</b>							
Código Cadastro		BR-101_ES_230+580_N_COS_PM_ED_FD 4116					
Técnico Responsável		NATHALIA DA SILVA MARQUES			Data	31/03/2014	
<b>02 DADOS DO OCUPANTE</b>							
Nome / Razão Social		VITÓRIA ALIPRANDI					
Contato		-					
<b>03 LOCALIZAÇÃO</b>							
Rodovia	BR-101		km	230+580		Sentido	NORTE
Município	FUNDÃO		Bairro	CENTRO		UF	ES
Coordenadas	N	7794374,016			E	352867,238	
<b>04 CARACTERIZAÇÃO</b>							
Localização		Pista Principal		X	Pista Marginal		
Faixa Ocupada	X	Faixa de Domínio			Faixa "Non Aedificandi"	Faixa de Domínio e Faixa "Non Aedificandi"	
Tipo de Ocupação	X	Edificação			Barraca		Placa
		Totem			Agricultura		Entulho
		Semáforo			Muro		Caixa D'Água
		Rede de Telecomunicação			Rede de Água e Esgoto		Rede de Eletricidade
		Rede Petróleo e Gás			Ponto de Ônibus		Outros
Tipo de Edificação		Residencial			Comercial		Industrial
		Misto			Público	X	Outros
Zona	X	Rural			Urbana		
Época Construção		Antes de 1979		X	Depois de 1979		
Posicionamento		Transversal			Longitudinal	X	Pontual
		Aérea			Subterrânea	X	Superfície
2ª Coordenadas	N	0			E	0	
<b>05 DADOS CADASTRAIS</b>							
Extensão da Faixa de Domínio na localidade (m)				40			
Extensão da Faixa "Non Aedificandi" na localidade (m)				15,00			
Área aproximada da Ocupação (m²) Faixa de Domínio				26,31			
Área aproximada da Ocupação (m²) na Faixa "Non Aedificandi"							
Área aproximada da Ocupação (m²) na Faixa de Domínio e Faixa "Non Aedificandi"							
<b>06 OBSERVAÇÕES</b>							

	<p><b>CADASTRO DE OCUPAÇÃO</b></p>	
<p>07</p>	<p><b>RELATÓRIO FOTOGRÁFICO DA OCUPAÇÃO</b></p>	
		
<p>Data da Foto: 31/03/14 - Direção: 191,1 - Latitude: -19,9414946325309 - Longitude: -40,4058716632802</p>	<p>Data da Foto: 31/03/14 - Direção 138,6 - Latitude -19,9414717080257 - Longitude -40,4058667179573</p>	
		
<p>Data da Foto: 31/03/14 - Direção: 231,8 - Latitude: -19,941514707189 - Longitude: -40,4058806319166</p>		

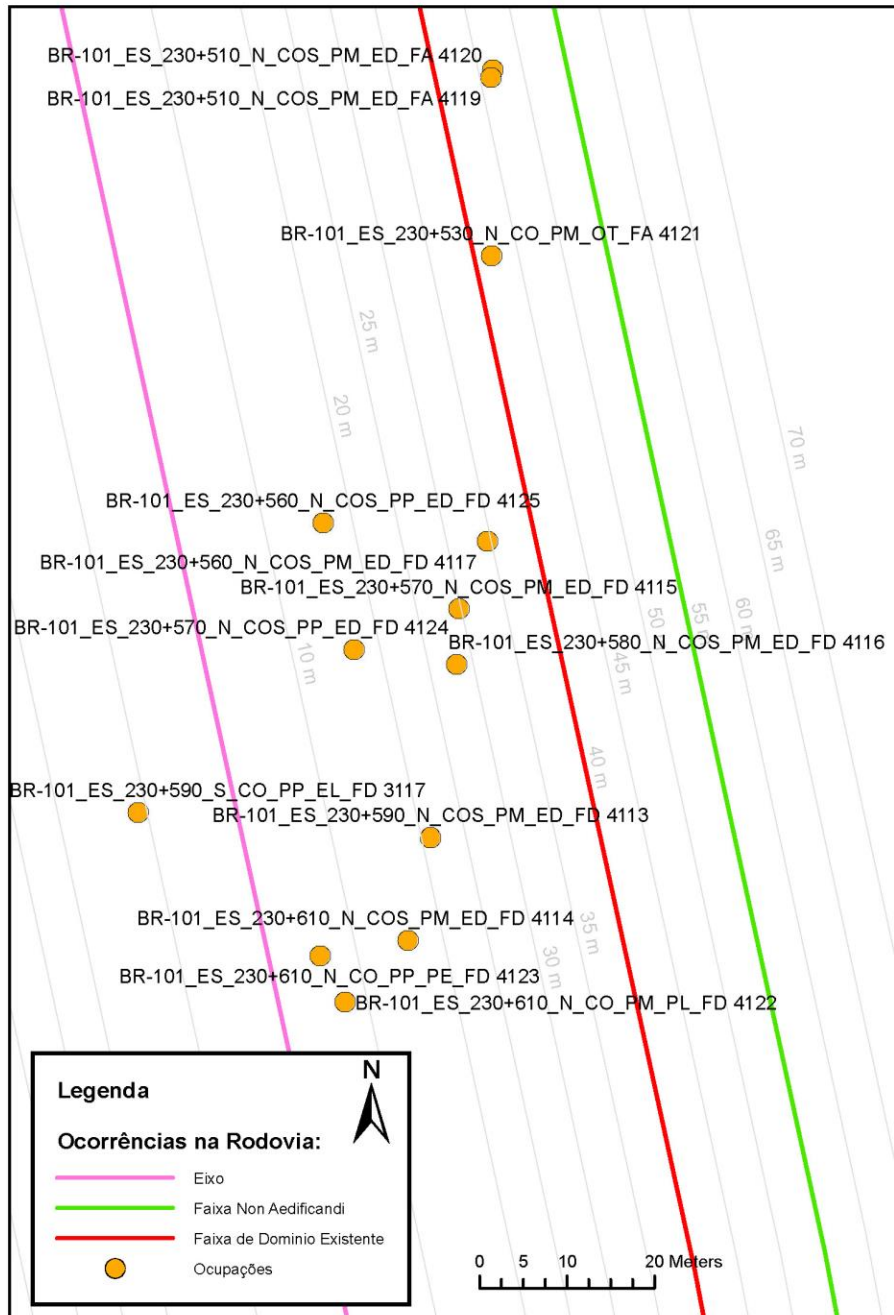




CADASTRO DE OCUPAÇÃO





08

CROQUI ESQUEMÁTICO



		<b>CADASTRO SÓCIOECONÔMICO</b>					
<b>01 DADOS DO LEVANTAMENTO DE CAMPO</b>							
Código Cadastro		BR-101_ES_230+580_N_COS_PM_ED_FD 4116					
Técnico Responsável		NATHALIA DA SILVA MARQUES			Data	31/03/2014	
<b>02 DADOS DO OCUPANTE</b>							
Nome / Razão Social		VITÓRIA ALIPRANDI					
Contato		-					
<b>03 DADOS DO ENTREVISTADO</b>							
Nome do Entrevistado		MARIA LEMA LIMA SOUZA					
Contato		28 99393938					
<b>04 LOCALIZAÇÃO</b>							
Rodovia	BR-101	km	230+580		Sentido	NORTE	
Município	FUNDÃO	Bairro	CENTRO		UF	ES	
Coordenadas	N	7794374,016			E	352867,238	
Zona	X	Rural		Urbana			
Dados Gerais:							
X	Entrevista Realizada			Adulto Ausente			Recusa à Entrevista
	Ocupação Fechada			Ocupação Abandonada			Outros
<b>05 CARACTERÍSTICAS DA OCUPAÇÃO</b>							
Condições de Ocupação		X	Próprio		Alugado		Cedido
Tempo de Ocupação		10					
Tipo de Documentação Existente							
	Escritura Registrada			Documento de Posse			Requerimento de Usucapião
X	Termo de Cessão			Termo de Doação			Contrato de Compra e Venda
	Recibo de Compra e Venda			Nenhum Documento			Não Informado
	Outros:						
Tipologia da Construção							
Fechamento	X	Construção e madeira			Construção em alvenaria		
Cobertura		Laje	X	Fibrocimento		Cerâmica	
		Zinco		Material aproveitado		Outros	
Área Construída e Número de Pavimentos da Ocupação							
Área Total Construída (m <sup>2</sup> )		26,31			nº de Pavimentos		1
<b>06 CONDIÇÕES DA OCUPAÇÃO</b>							
Condições de Utilização							
	Exclusivamente Residencial			Exclusivamente Comercial			Exclusivamente Industrial
	Agropecuários			Residencial e Industrial			Residencial e Comercial
X	Outros: GARAGEM						
<b>07 CARACTERÍSTICAS DA OCUPAÇÃO RESIDENCIAL</b>							
Categoria dos Ocupantes							
Tipos		Quantidade					
Membros da família		0					
Empregados permanentes		0					
Empregados temporários		0					
Parceiros/meeiros		0					
Outros		0					
Economia de Subsistência			Sim	X	Não		
Tipo de Produção local			Agricultura		Criação de Animais		Manufatura
					Máquina e Equipamentos		Outros

		<b>CADASTRO SÓCIOECONÔMICO</b>				
Condições do Entrevistado						
Titular da Família		Cônjuge do Titular da Família		Titular da Família Secundária		
Cônjuge do Titular da Família Secundária		Outros:				
Tipo de Residência						
Edificação Isolada		Conjunto de Edificações		Condomínio		
Agglomerado subnormal		Agglomerado Rural		Outros:		
<b>08</b>	<b>CARACTERÍSTICAS DA OCUPAÇÃO COMERCIAL / INDUSTRIAL</b>					
Condições do Entrevistado						
Dono do Estabelecimento		Funcionário		Outros:		
Atividade Comercial						
Bar		Mercearia		Quitanda		Açougue
Farmácia		Barraca		Barbearia		Indústria
Outros:						
Faturamento Médio Mensal (R\$)						
Menos de 250,00		De 251,00 à 500,00		De 501,00 à 1.000,00		De 1.001,00 à 2.000,00
De 2.001,00 à 5.000,00		De 5.001,00 à 10.000,00		Mais de 10.000,00		
Categoria dos Empregados:		0	Mão de obra familiar	0	Contratados	
<b>09</b>	<b>ESTIMATIVAS E PERSPECTIVAS</b>					
Valores Estimados da Ocupação pelo Ocupante (R\$)				R\$ 4.000,00		
Expectativas Quanto ao Futuro						
X	Interesse em permanecer no local		Interesse em permanecer no bairro		Interesse em permanecer no município	
	Interesse em ir para a área urbana		Interesse em retomar ao local de origem		Interesse em ir para a área rural	
Outros:						
Expectativas Quanto a Mudança de Atividade						
Interesse em parecer na mesma atividade			Interesse em mudar de atividade			
Outro tipo de atividade:						
Viabilidade do Remanescente do Terreno Ocupado						
	Há área remanescente suficiente para a relocação da ocupação					
	Há área para a manutenção dos modelos de produção vigentes					
X	Não há área suficiente para a relocação da ocupação					
	Não há área suficiente para a relocação e produção vigentes					
As condições topográficas da área são adversas para qualquer tipo de relocação						
Outros:						