
		<b>CADASTRO DE OCUPAÇÃO</b>					
<b>01 DADOS DO LEVANTAMENTO DE CAMPO</b>							
Código Cadastro		BR-101_ES_230+560_N_COS_PP_ED_FD 4125					
Técnico Responsável		NATHALIA DA SILVA MARQUES			Data	31/03/2014	
<b>02 DADOS DO OCUPANTE</b>							
Nome / Razão Social		VITÓRIA ALIPRANDI					
Contato		-					
<b>03 LOCALIZAÇÃO</b>							
Rodovia	BR-101		km	230+560		Sentido	NORTE
Município	FUNDÃO		Bairro	CENTRO		UF	ES
Coordenadas	N	7794390,22			E	352852,01	
<b>04 CARACTERIZAÇÃO</b>							
Localização	X	Pista Principal		Pista Marginal			
Faixa Ocupada	X	Faixa de Domínio		Faixa "Non Aedificandi"		Faixa de Domínio e Faixa "Non Aedificandi"	
Tipo de Ocupação	X	Edificação		Barraca	Placa	Outdoor	
		Totem		Agricultura	Entulho	Radar	
		Semáforo		Muro			Caixa D'Água
		Rede de Telecomunicação		Rede de Água e Esgoto			Rede de Eletricidade
		Rede Petróleo e Gás		Ponto de Ônibus			Outros
Tipo de Edificação		Residencial		Comercial	Industrial	Institucional	
		Misto		Público	X	Outros	
Zona	X	Rural		Urbana			
Época Construção		Antes de 1979		X	Depois de 1979		
Posicionamento		Transversal		Longitudinal		X	Pontual
		Aérea		Subterrânea		X	Superfície
2ª Coordenadas	N	0			E	0	
<b>05 DADOS CADASTRAIS</b>							
Extensão da Faixa de Domínio na localidade (m)				40			
Extensão da Faixa "Non Aedificandi" na localidade (m)				15,00			
Área aproximada da Ocupação (m²) Faixa de Domínio				7,89			
Área aproximada da Ocupação (m²) na Faixa "Non Aedificandi"							
Área aproximada da Ocupação (m²) na Faixa de Domínio e Faixa "Non Aedificandi"							
<b>06 OBSERVAÇÕES</b>							

	<p><b>CADASTRO DE OCUPAÇÃO</b></p>	
07	RELATÓRIO FOTOGRÁFICO DA OCUPAÇÃO	
		
<p>Data da Foto: 31/03/14 - Direção: 328,7 - Latitude: -19,9414093047566 - Longitude: -40,4061693046618</p>	<p>Data da Foto: 31/03/14 - Direção 332,8 - Latitude -19,9413857096992 - Longitude -40,4061661195386</p>	
		
<p>Data da Foto: 31/03/14 - Direção: 311,1 - Latitude: -19,941387805175 - Longitude: -40,4061705619473</p>		






CADASTRO DE OCUPAÇÃO





08

CROQUI ESQUEMÁTICO



		<b>CADASTRO SÓCIOECONÔMICO</b>										
<b>01 DADOS DO LEVANTAMENTO DE CAMPO</b>												
Código Cadastro		BR-101_ES_230+560_N_COS_PP_ED_FD 4125										
Técnico Responsável		NATHALIA DA SILVA MARQUES			Data	31/03/2014						
<b>02 DADOS DO OCUPANTE</b>												
Nome / Razão Social		VITÓRIA ALIPRANDI										
Contato		-										
<b>03 DADOS DO ENTREVISTADO</b>												
Nome do Entrevistado		MARIA LEMA LIMA SOUZA										
Contato		28 99393938										
<b>04 LOCALIZAÇÃO</b>												
Rodovia		BR-101		km	230+560		Sentido	NORTE				
Município		FUNDÃO		Bairro	CENTRO		UF	ES				
Coordenadas		N	7794390,22			E	352852,01					
Zona		X	Rural		Urbana							
Dados Gerais:												
X	Entrevista Realizada			Adulto Ausente			Recusa à Entrevista					
	Ocupação Fechada			Ocupação Abandonada			Outros					
<b>05 CARACTERÍSTICAS DA OCUPAÇÃO</b>												
Condições de Ocupação		X	Próprio		Alugado		Cedido		Ocupação		Outros	
Tempo de Ocupação		3										
Tipo de Documentação Existente												
	Escritura Registrada			Documento de Posse			Requerimento de Usucapião					
X	Termo de Cessão			Termo de Doação			Contrato de Compra e Venda					
	Recibo de Compra e Venda			Nenhum Documento			Não Informado					
	Outros:											
Tipologia da Construção												
Fechamento		X	Construção e madeira			Construção em alvenaria			Construção mista			Outras
Cobertura			Laje	X	Fibrocimento			Cerâmica		Plástico		Madeira
			Zinco		Material aproveitado			Outros				
Área Construída e Número de Pavimentos da Ocupação												
Área Total Construída (m <sup>2</sup> )		7,89				nº de Pavimentos		1				
<b>06 CONDIÇÕES DA OCUPAÇÃO</b>												
Condições de Utilização												
	Exclusivamente Residencial			Exclusivamente Comercial			Exclusivamente Industrial					
	Agropecuários			Residencial e Industrial			Residencial e Comercial					
X	Outros: DEPÓSITO											
<b>07 CARACTERÍSTICAS DA OCUPAÇÃO RESIDENCIAL</b>												
Categoria dos Ocupantes												
Tipos		Quantidade										
Membros da família		0										
Empregados permanentes		0										
Empregados temporários		0										
Parceiros/meeiros		0										
Outros		0										
Economia de Subsistência			Sim	X	Não							
Tipo de Produção local			Agricultura		Criação de Animais		Manufatura		Máquina e Equipamentos		Outros	

		<b>CADASTRO SÓCIOECONÔMICO</b>							
Condições do Entrevistado									
Titular da Família		Cônjuge do Titular da Família		Titular da Família Secundária					
Cônjuge do Titular da Família Secundária		Outros:							
Tipo de Residência									
Edificação Isolada		Conjunto de Edificações		Condomínio					
Agglomerado subnormal		Agglomerado Rural		Outros:					
<b>08</b>	<b>CARACTERÍSTICAS DA OCUPAÇÃO COMERCIAL / INDUSTRIAL</b>								
Condições do Entrevistado									
Dono do Estabelecimento		Funcionário		Outros:					
Atividade Comercial									
Bar		Mercearia		Quitanda		Açougue			
Farmácia		Barraca		Barbearia		Indústria			
Outros:									
Faturamento Médio Mensal (R\$)									
Menos de 250,00		De 251,00 à 500,00		De 501,00 à 1.000,00		De 1.001,00 à 2.000,00			
De 2.001,00 à 5.000,00		De 5.001,00 à 10.000,00		Mais de 10.000,00					
Categoria dos Empregados:		0		Mão de obra familiar		0		Contratados	
<b>09</b>	<b>ESTIMATIVAS E PERSPECTIVAS</b>								
Valores Estimados da Ocupação pelo Ocupante (R\$)									
Expectativas Quanto ao Futuro									
Interesse em permanecer no local		Interesse em permanecer no bairro		Interesse em permanecer no município					
Interesse em ir para a área urbana		Interesse em retomar ao local de origem		Interesse em ir para a área rural					
Outros:									
Expectativas Quanto a Mudança de Atividade									
Interesse em parecer na mesma atividade				Interesse em mudar de atividade					
Outro tipo de atividade:									
Viabilidade do Remanescente do Terreno Ocupado									
Há área remanescente suficiente para a relocação da ocupação									
Há área para a manutenção dos modelos de produção vigentes									
Não há área suficiente para a relocação da ocupação									
Não há área suficiente para a relocação e produção vigentes									
As condições topográficas da área são adversas para qualquer tipo de relocação									
Outros:									