
		CADASTRO DE OCUPAÇÃO					
01 DADOS DO LEVANTAMENTO DE CAMPO							
Código Cadastro		BR-101_ES_230+560_N_COS_PM_ED_FD_4117					
Técnico Responsável		NATHALIA DA SILVA MARQUES			Data	31/03/2014	
02 DADOS DO OCUPANTE							
Nome / Razão Social		VITÓRIA ALIPRANDI					
Contato		-					
03 LOCALIZAÇÃO							
Rodovia	BR-101		km	230+560		Sentido	NORTE
Município	FUNDÃO		Bairro	CENTRO		UF	ES
Coordenadas	N	7794388,126			E	352870,739	
04 CARACTERIZAÇÃO							
Localização		Pista Principal		X	Pista Marginal		
Faixa Ocupada	X	Faixa de Domínio			Faixa "Non Aedificandi"	Faixa de Domínio e Faixa "Non Aedificandi"	
Tipo de Ocupação	X	Edificação			Barraca		Placa
		Totem			Agricultura		Entulho
		Semáforo			Muro		
		Rede de Telecomunicação			Rede de Água e Esgoto		
		Rede Petróleo e Gás			Ponto de Ônibus		
Tipo de Edificação		Residencial			Comercial		Industrial
		Misto			Público	X	Outros
Zona	X	Rural			Urbana		
Época Construção		Antes de 1979		X	Depois de 1979		
Posicionamento		Transversal			Longitudinal	X	Pontual
		Aérea			Subterrânea	X	Superfície
2ª Coordenadas	N	0			E	0	
05 DADOS CADASTRAIS							
Extensão da Faixa de Domínio na localidade (m)				40			
Extensão da Faixa "Non Aedificandi" na localidade (m)				15,00			
Área aproximada da Ocupação (m²) Faixa de Domínio				7			
Área aproximada da Ocupação (m²) na Faixa "Non Aedificandi"							
Área aproximada da Ocupação (m²) na Faixa de Domínio e Faixa "Non Aedificandi"							
06 OBSERVAÇÕES							

	CADASTRO DE OCUPAÇÃO		
07	RELATÓRIO FOTOGRÁFICO DA OCUPAÇÃO		
			
<p>Data da Foto: 31/03/14 - Direção: 218,7 - Latitude: -19,941370748002 - Longitude: -40,4058719985563</p>	<p>Data da Foto: 31/03/14 - Direção 249,9 - Latitude -19,9413759866915 - Longitude -40,4058941267807</p>		
			
<p>Data da Foto: 31/03/14 - Direção: 154,2 - Latitude: -19,9413185287453 - Longitude: -40,4059059452642</p>			

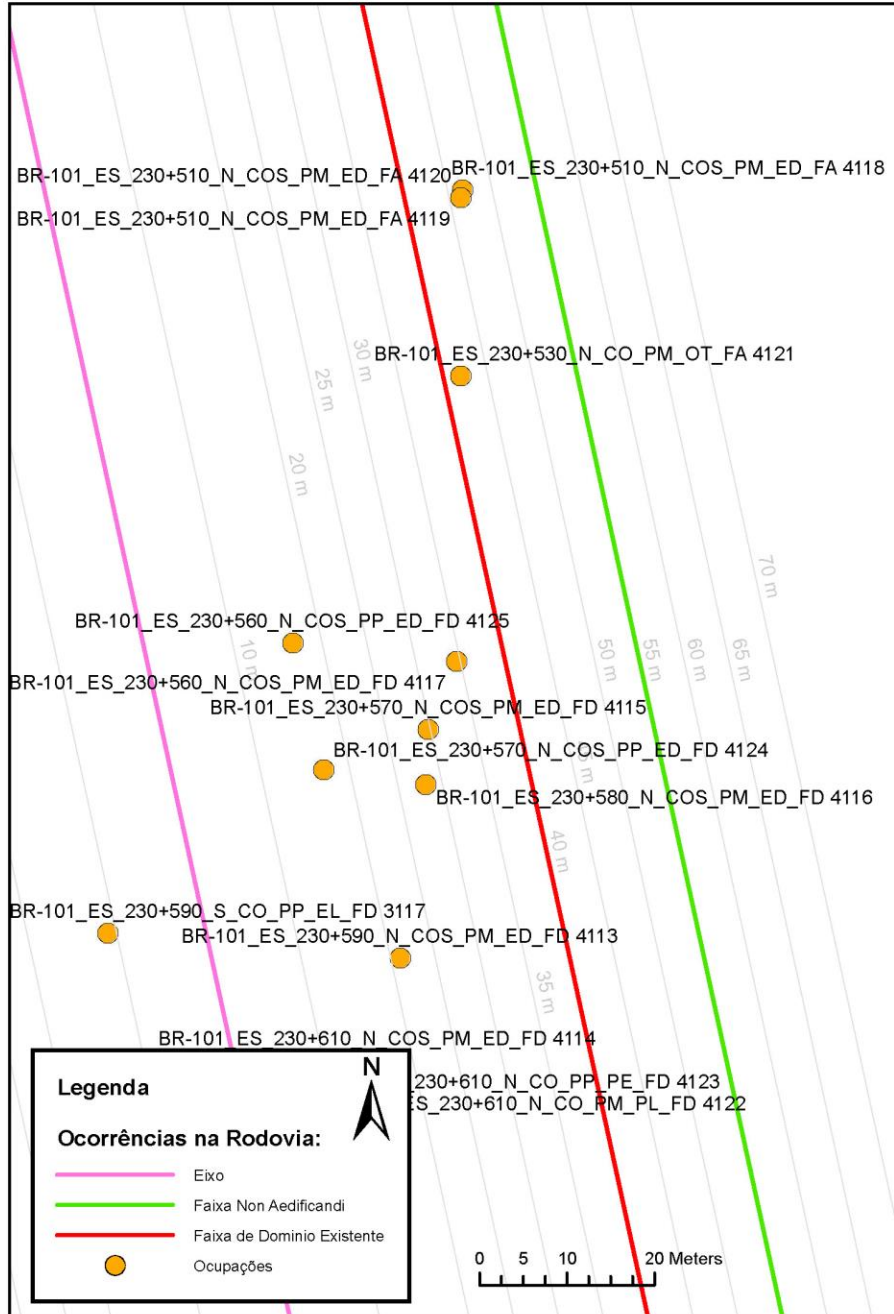




CADASTRO DE OCUPAÇÃO





08

CROQUI ESQUEMÁTICO



		CADASTRO SÓCIOECONÔMICO					
01 DADOS DO LEVANTAMENTO DE CAMPO							
Código Cadastro		BR-101_ES_230+560_N_COS_PM_ED_FD 4117					
Técnico Responsável		NATHALIA DA SILVA MARQUES			Data	31/03/2014	
02 DADOS DO OCUPANTE							
Nome / Razão Social		VITÓRIA ALIPRANDI					
Contato		-					
03 DADOS DO ENTREVISTADO							
Nome do Entrevistado		MARIA LEMA LIMA SOUZA					
Contato		28 99393938					
04 LOCALIZAÇÃO							
Rodovia	BR-101	km	230+560		Sentido	NORTE	
Município	FUNDÃO	Bairro	CENTRO		UF	ES	
Coordenadas	N	7794388,126			E	352870,739	
Zona	X	Rural		Urbana			
Dados Gerais:							
X	Entrevista Realizada		Adulto Ausente		Recusa à Entrevista		
	Ocupação Fechada		Ocupação Abandonada		Outros		
05 CARACTERÍSTICAS DA OCUPAÇÃO							
Condições de Ocupação		X	Próprio		Alugado		Cedido
Tempo de Ocupação		5					
Tipo de Documentação Existente							
	Escritura Registrada		Documento de Posse		Requerimento de Usucapião		
X	Termo de Cessão		Termo de Doação		Contrato de Compra e Venda		
	Recibo de Compra e Venda		Nenhum Documento		Não Informado		
Outros:							
Tipologia da Construção							
Fechamento		Construção e madeira			Construção em alvenaria		X
		Construção mista			Outras		
Cobertura		Laje	X	Fibrocimento		Cerâmica	
		Zinco		Material aproveitado		Plástico	
		Outros		Madeira			
Área Construída e Número de Pavimentos da Ocupação							
Área Total Construída (m ²)		7,00			nº de Pavimentos		1
06 CONDIÇÕES DA OCUPAÇÃO							
Condições de Utilização							
	Exclusivamente Residencial		Exclusivamente Comercial		Exclusivamente Industrial		
	Agropecuários		Residencial e Industrial		Residencial e Comercial		
X	Outros: DEPÓSITO						
07 CARACTERÍSTICAS DA OCUPAÇÃO RESIDENCIAL							
Categoria dos Ocupantes							
Tipos		Quantidade					
Membros da família		0					
Empregados permanentes		0					
Empregados temporários		0					
Parceiros/meeiros		0					
Outros		0					
Economia de Subsistência			Sim	X	Não		
Tipo de Produção local		Agricultura		Criação de Animais		Manufatura	
		Máquina e Equipamentos		Outros			

		CADASTRO SÓCIOECONÔMICO					
Condições do Entrevistado							
Titular da Família			Cônjuge do Titular da Família		Titular da Família Secundária		
Cônjuge do Titular da Família Secundária			Outros:				
Tipo de Residência							
Edificação Isolada		Conjunto de Edificações			Condomínio		
Agglomerado subnormal		Agglomerado Rural			Outros:		
08	CARACTERÍSTICAS DA OCUPAÇÃO COMERCIAL / INDUSTRIAL						
Condições do Entrevistado							
Dono do Estabelecimento			Funcionário		Outros:		
Atividade Comercial							
Bar		Mercearia		Quitanda		Açougue	
Farmácia		Barraca		Barbearia		Indústria	
Outros:							
Faturamento Médio Mensal (R\$)							
Menos de 250,00		De 251,00 à 500,00		De 501,00 à 1.000,00		De 1.001,00 à 2.000,00	
De 2.001,00 à 5.000,00		De 5.001,00 à 10.000,00		Mais de 10.000,00			
Categoria dos Empregados:			0	Mão de obra familiar		0	Contratados
09	ESTIMATIVAS E PERSPECTIVAS						
Valores Estimados da Ocupação pelo Ocupante (R\$)				R\$ 5.000,00			
Expectativas Quanto ao Futuro							
X	Interesse em permanecer no local		Interesse em permanecer no bairro		Interesse em permanecer no município		
	Interesse em ir para a área urbana		Interesse em retomar ao local de origem		Interesse em ir para a área rural		
Outros:							
Expectativas Quanto a Mudança de Atividade							
Interesse em parecer na mesma atividade				Interesse em mudar de atividade			
Outro tipo de atividade:							
Viabilidade do Remanescente do Terreno Ocupado							
	Há área remanescente suficiente para a relocação da ocupação						
	Há área para a manutenção dos modelos de produção vigentes						
X	Não há área suficiente para a relocação da ocupação						
	Não há área suficiente para a relocação e produção vigentes						
As condições topográficas da área são adversas para qualquer tipo de relocação							
Outros:							