



|                                                                                   |        |                                       |        |                         |      |                                                                                     |                      |
|-----------------------------------------------------------------------------------|--------|---------------------------------------|--------|-------------------------|------|-------------------------------------------------------------------------------------|----------------------|
|  |        | <b>CADASTRO DE OCUPAÇÃO</b>           |        |                         |      |  |                      |
| <b>01 DADOS DO LEVANTAMENTO DE CAMPO</b>                                          |        |                                       |        |                         |      |                                                                                     |                      |
| Código Cadastro                                                                   |        | BR-101_ES_230+180_N_COS_PM_ED_FA 4161 |        |                         |      |                                                                                     |                      |
| Técnico Responsável                                                               |        | NATHALIA DA SILVA MARQUES             |        |                         | Data | 31/03/2014                                                                          |                      |
| <b>02 DADOS DO OCUPANTE</b>                                                       |        |                                       |        |                         |      |                                                                                     |                      |
| Nome / Razão Social                                                               |        | MARIA DALVA CORREIA                   |        |                         |      |                                                                                     |                      |
| Contato                                                                           |        | -                                     |        |                         |      |                                                                                     |                      |
| <b>03 LOCALIZAÇÃO</b>                                                             |        |                                       |        |                         |      |                                                                                     |                      |
| Rodovia                                                                           | BR-101 |                                       | km     | 230+180                 |      | Sentido                                                                             | NORTE                |
| Município                                                                         | FUNDÃO |                                       | Bairro | CENTRO                  |      | UF                                                                                  | ES                   |
| Coordenadas                                                                       | N      | 7794771,815                           |        |                         | E    | 352858,366                                                                          |                      |
| <b>04 CARACTERIZAÇÃO</b>                                                          |        |                                       |        |                         |      |                                                                                     |                      |
| Localização                                                                       |        | Pista Principal                       | X      | Pista Marginal          |      |                                                                                     |                      |
| Faixa Ocupada                                                                     |        | Faixa de Domínio                      | X      | Faixa "Non Aedificandi" |      | Faixa de Domínio e Faixa "Non Aedificandi"                                          |                      |
| Tipo de Ocupação                                                                  | X      | Edificação                            |        | Barraca                 |      | Placa                                                                               | Outdoor              |
|                                                                                   |        | Totem                                 |        | Agricultura             |      | Entulho                                                                             | Radar                |
|                                                                                   |        | Semáforo                              |        | Muro                    |      |                                                                                     | Caixa D'Água         |
|                                                                                   |        | Rede de Telecomunicação               |        | Rede de Água e Esgoto   |      |                                                                                     | Rede de Eletricidade |
|                                                                                   |        | Rede Petróleo e Gás                   |        | Ponto de Ônibus         |      |                                                                                     | Outros               |
| Tipo de Edificação                                                                | X      | Residencial                           |        | Comercial               |      | Industrial                                                                          | Institucional        |
|                                                                                   |        | Misto                                 |        | Público                 |      | Outros                                                                              |                      |
| Zona                                                                              | X      | Rural                                 |        | Urbana                  |      |                                                                                     |                      |
| Época Construção                                                                  |        | Antes de 1979                         | X      | Depois de 1979          |      |                                                                                     |                      |
| Posicionamento                                                                    |        | Transversal                           |        | Longitudinal            |      | X                                                                                   | Pontual              |
|                                                                                   |        | Aérea                                 |        | Subterrânea             |      | X                                                                                   | Superfície           |
| 2ª Coordenadas                                                                    | N      | 0                                     |        |                         | E    | 0                                                                                   |                      |
| <b>05 DADOS CADASTRAIS</b>                                                        |        |                                       |        |                         |      |                                                                                     |                      |
| Extensão da Faixa de Domínio na localidade (m)                                    |        |                                       | 40     |                         |      |                                                                                     |                      |
| Extensão da Faixa "Non Aedificandi" na localidade (m)                             |        |                                       | 15,00  |                         |      |                                                                                     |                      |
| Área aproximada da Ocupação (m²) Faixa de Domínio                                 |        |                                       |        |                         |      |                                                                                     |                      |
| Área aproximada da Ocupação (m²) na Faixa "Non Aedificandi"                       |        |                                       | 91,6   |                         |      |                                                                                     |                      |
| Área aproximada da Ocupação (m²) na Faixa de Domínio e Faixa "Non Aedificandi"    |        |                                       |        |                         |      |                                                                                     |                      |
| <b>06 OBSERVAÇÕES</b>                                                             |        |                                       |        |                         |      |                                                                                     |                      |
|                                                                                   |        |                                       |        |                         |      |                                                                                     |                      |

|                                                                                                             |                                                                                                          |                                                                                     |
|-------------------------------------------------------------------------------------------------------------|----------------------------------------------------------------------------------------------------------|-------------------------------------------------------------------------------------|
|                            | <p><b>CADASTRO DE OCUPAÇÃO</b></p>                                                                       |  |
| <p>07</p>                                                                                                   | <p><b>RELATÓRIO FOTOGRÁFICO DA OCUPAÇÃO</b></p>                                                          |                                                                                     |
|                            |                        |                                                                                     |
| <p>Data da Foto: 31/03/14 - Direção: 224,5 - Latitude: -19,9380135862342 - Longitude: -40,4058581684161</p> | <p>Data da Foto: 31/03/14 - Direção 210,8 - Latitude -19,9380043661408 - Longitude -40,4058520496268</p> |                                                                                     |
|                           |                                                                                                          |                                                                                     |
| <p>Data da Foto: 31/03/14 - Direção: 166,2 - Latitude: -19,9378758296556 - Longitude: -40,4058560729403</p> |                                                                                                          |                                                                                     |

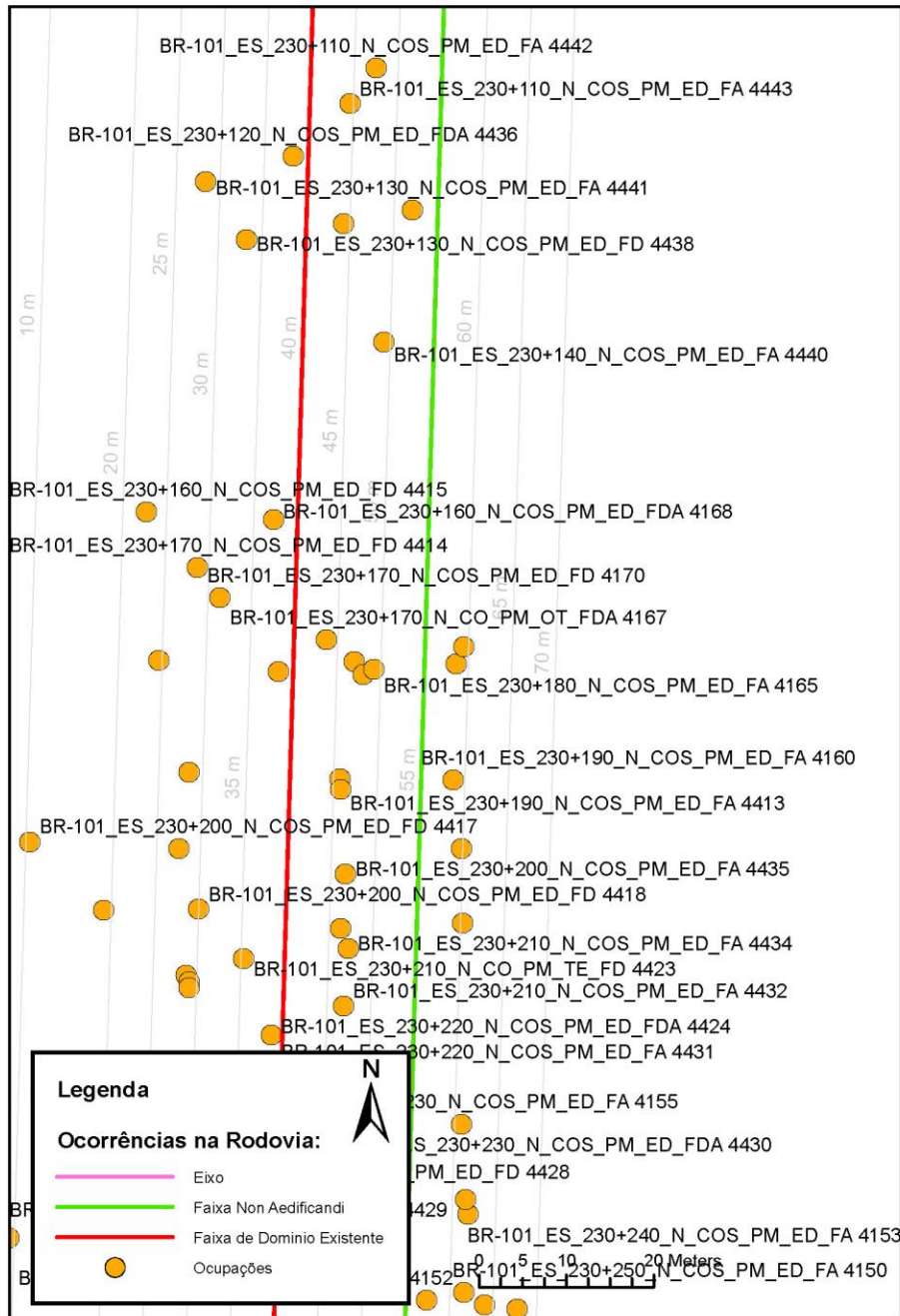




CADASTRO DE OCUPAÇÃO





08

CROQUI ESQUEMÁTICO



|                                                                                   |                            |                                       |                          |                         |                            |                                                                                     |            |
|-----------------------------------------------------------------------------------|----------------------------|---------------------------------------|--------------------------|-------------------------|----------------------------|-------------------------------------------------------------------------------------|------------|
|  |                            | <b>CADASTRO SÓCIOECONÔMICO</b>        |                          |                         |                            |  |            |
| <b>01 DADOS DO LEVANTAMENTO DE CAMPO</b>                                          |                            |                                       |                          |                         |                            |                                                                                     |            |
| Código Cadastro                                                                   |                            | BR-101_ES_230+180_N_COS_PM_ED_FA 4161 |                          |                         |                            |                                                                                     |            |
| Técnico Responsável                                                               |                            | NATHALIA DA SILVA MARQUES             |                          |                         | Data                       | 31/03/2014                                                                          |            |
| <b>02 DADOS DO OCUPANTE</b>                                                       |                            |                                       |                          |                         |                            |                                                                                     |            |
| Nome / Razão Social                                                               |                            | MARIA DALVA CORREIA                   |                          |                         |                            |                                                                                     |            |
| Contato                                                                           |                            | -                                     |                          |                         |                            |                                                                                     |            |
| <b>03 DADOS DO ENTREVISTADO</b>                                                   |                            |                                       |                          |                         |                            |                                                                                     |            |
| Nome do Entrevistado                                                              |                            | MARIA DALVA CORREIA                   |                          |                         |                            |                                                                                     |            |
| Contato                                                                           |                            | -                                     |                          |                         |                            |                                                                                     |            |
| <b>04 LOCALIZAÇÃO</b>                                                             |                            |                                       |                          |                         |                            |                                                                                     |            |
| Rodovia                                                                           | BR-101                     | km                                    | 230+180                  | Sentido                 | NORTE                      |                                                                                     |            |
| Município                                                                         | FUNDÃO                     | Bairro                                | CENTRO                   | UF                      | ES                         |                                                                                     |            |
| Coordenadas                                                                       | N                          | 7794771,815                           |                          | E                       | 352858,366                 |                                                                                     |            |
| Zona                                                                              | X                          | Rural                                 |                          | Urbana                  |                            |                                                                                     |            |
| Dados Gerais:                                                                     |                            |                                       |                          |                         |                            |                                                                                     |            |
| X                                                                                 | Entrevista Realizada       |                                       | Adulto Ausente           |                         | Recusa à Entrevista        |                                                                                     |            |
|                                                                                   | Ocupação Fechada           |                                       | Ocupação Abandonada      |                         | Outros                     |                                                                                     |            |
| <b>05 CARACTERÍSTICAS DA OCUPAÇÃO</b>                                             |                            |                                       |                          |                         |                            |                                                                                     |            |
| Condições de Ocupação                                                             | X                          | Próprio                               |                          | Alugado                 |                            | Cedido                                                                              |            |
| Tempo de Ocupação                                                                 | 40                         |                                       |                          |                         |                            |                                                                                     |            |
| Tipo de Documentação Existente                                                    |                            |                                       |                          |                         |                            |                                                                                     |            |
|                                                                                   | Escritura Registrada       |                                       | Documento de Posse       |                         | Requerimento de Usucapião  |                                                                                     |            |
| X                                                                                 | Termo de Cessão            |                                       | Termo de Doação          |                         | Contrato de Compra e Venda |                                                                                     |            |
|                                                                                   | Recibo de Compra e Venda   |                                       | Nenhum Documento         |                         | Não Informado              |                                                                                     |            |
|                                                                                   | Outros:                    |                                       |                          |                         |                            |                                                                                     |            |
| Tipologia da Construção                                                           |                            |                                       |                          |                         |                            |                                                                                     |            |
| Fechamento                                                                        |                            | Construção e madeira                  | X                        | Construção em alvenaria |                            | Construção mista                                                                    |            |
| Cobertura                                                                         | X                          | Laje                                  |                          | Fibrocimento            |                            | Cerâmica                                                                            |            |
|                                                                                   |                            | Zinco                                 |                          | Material aproveitado    |                            | Outros                                                                              |            |
| Área Construída e Número de Pavimentos da Ocupação                                |                            |                                       |                          |                         |                            |                                                                                     |            |
| Área Total Construída (m <sup>2</sup> )                                           | 91,60                      |                                       |                          | nº de Pavimentos        | 1                          |                                                                                     |            |
| <b>06 CONDIÇÕES DA OCUPAÇÃO</b>                                                   |                            |                                       |                          |                         |                            |                                                                                     |            |
| Condições de Utilização                                                           |                            |                                       |                          |                         |                            |                                                                                     |            |
| X                                                                                 | Exclusivamente Residencial |                                       | Exclusivamente Comercial |                         | Exclusivamente Industrial  |                                                                                     |            |
|                                                                                   | Agropecuários              |                                       | Residencial e Industrial |                         | Residencial e Comercial    |                                                                                     |            |
|                                                                                   | Outros:                    |                                       |                          |                         |                            |                                                                                     |            |
| <b>07 CARACTERÍSTICAS DA OCUPAÇÃO RESIDENCIAL</b>                                 |                            |                                       |                          |                         |                            |                                                                                     |            |
| Categoria dos Ocupantes                                                           |                            |                                       |                          |                         |                            |                                                                                     |            |
| Tipos                                                                             |                            | Quantidade                            |                          |                         |                            |                                                                                     |            |
| Membros da família                                                                |                            | 4                                     |                          |                         |                            |                                                                                     |            |
| Empregados permanentes                                                            |                            | 0                                     |                          |                         |                            |                                                                                     |            |
| Empregados temporários                                                            |                            | 0                                     |                          |                         |                            |                                                                                     |            |
| Parceiros/meeiros                                                                 |                            | 0                                     |                          |                         |                            |                                                                                     |            |
| Outros                                                                            |                            | 0                                     |                          |                         |                            |                                                                                     |            |
| Economia de Subsistência                                                          |                            |                                       | Sim                      | X                       | Não                        |                                                                                     |            |
| Tipo de Produção local                                                            |                            |                                       | Agricultura              |                         | Criação de Animais         |                                                                                     | Manufatura |
|                                                                                   |                            |                                       |                          |                         | Máquina e Equipamentos     |                                                                                     | Outros     |

|                                                                                   |                                                                                |                                |                                         |                                 |                                      |                                                                                     |                        |
|-----------------------------------------------------------------------------------|--------------------------------------------------------------------------------|--------------------------------|-----------------------------------------|---------------------------------|--------------------------------------|-------------------------------------------------------------------------------------|------------------------|
|  |                                                                                | <b>CADASTRO SÓCIOECONÔMICO</b> |                                         |                                 |                                      |  |                        |
| Condições do Entrevistado                                                         |                                                                                |                                |                                         |                                 |                                      |                                                                                     |                        |
| X                                                                                 | Titular da Família                                                             |                                | Cônjuge do Titular da Família           |                                 | Titular da Família Secundária        |                                                                                     |                        |
|                                                                                   | Cônjuge do Titular da Família Secundária                                       |                                | Outros:                                 |                                 |                                      |                                                                                     |                        |
| Tipo de Residência                                                                |                                                                                |                                |                                         |                                 |                                      |                                                                                     |                        |
| X                                                                                 | Edificação Isolada                                                             |                                | Conjunto de Edificações                 |                                 | Condomínio                           |                                                                                     |                        |
|                                                                                   | Agglomerado subnormal                                                          |                                | Agglomerado Rural                       |                                 | Outros:                              |                                                                                     |                        |
| <b>08</b>                                                                         | <b>CARACTERÍSTICAS DA OCUPAÇÃO COMERCIAL / INDUSTRIAL</b>                      |                                |                                         |                                 |                                      |                                                                                     |                        |
| Condições do Entrevistado                                                         |                                                                                |                                |                                         |                                 |                                      |                                                                                     |                        |
|                                                                                   | Dono do Estabelecimento                                                        |                                | Funcionário                             |                                 | Outros:                              |                                                                                     |                        |
| Atividade Comercial                                                               |                                                                                |                                |                                         |                                 |                                      |                                                                                     |                        |
|                                                                                   | Bar                                                                            |                                | Mercearia                               |                                 | Quitanda                             |                                                                                     | Açougue                |
|                                                                                   | Farmácia                                                                       |                                | Barraca                                 |                                 | Barbearia                            |                                                                                     | Indústria              |
|                                                                                   | Outros:                                                                        |                                |                                         |                                 |                                      |                                                                                     |                        |
| Faturamento Médio Mensal (R\$)                                                    |                                                                                |                                |                                         |                                 |                                      |                                                                                     |                        |
|                                                                                   | Menos de 250,00                                                                |                                | De 251,00 à 500,00                      |                                 | De 501,00 à 1.000,00                 |                                                                                     | De 1.001,00 à 2.000,00 |
|                                                                                   | De 2.001,00 à 5.000,00                                                         |                                | De 5.001,00 à 10.000,00                 |                                 | Mais de 10.000,00                    |                                                                                     |                        |
| Categoria dos Empregados:                                                         |                                                                                | 0                              | Mão de obra familiar                    |                                 |                                      | 0                                                                                   | Contratados            |
| <b>09</b>                                                                         | <b>ESTIMATIVAS E PERSPECTIVAS</b>                                              |                                |                                         |                                 |                                      |                                                                                     |                        |
| Valores Estimados da Ocupação pelo Ocupante (R\$)                                 |                                                                                |                                |                                         |                                 |                                      |                                                                                     |                        |
| Expectativas Quanto ao Futuro                                                     |                                                                                |                                |                                         |                                 |                                      |                                                                                     |                        |
| X                                                                                 | Interesse em permanecer no local                                               |                                | Interesse em permanecer no bairro       |                                 | Interesse em permanecer no município |                                                                                     |                        |
|                                                                                   | Interesse em ir para a área urbana                                             |                                | Interesse em retomar ao local de origem |                                 | Interesse em ir para a área rural    |                                                                                     |                        |
|                                                                                   | Outros:                                                                        |                                |                                         |                                 |                                      |                                                                                     |                        |
| Expectativas Quanto a Mudança de Atividade                                        |                                                                                |                                |                                         |                                 |                                      |                                                                                     |                        |
|                                                                                   | Interesse em parecer na mesma atividade                                        |                                |                                         | Interesse em mudar de atividade |                                      |                                                                                     |                        |
|                                                                                   | Outro tipo de atividade:                                                       |                                |                                         |                                 |                                      |                                                                                     |                        |
| Viabilidade do Remanescente do Terreno Ocupado                                    |                                                                                |                                |                                         |                                 |                                      |                                                                                     |                        |
|                                                                                   | Há área remanescente suficiente para a relocação da ocupação                   |                                |                                         |                                 |                                      |                                                                                     |                        |
|                                                                                   | Há área para a manutenção dos modelos de produção vigentes                     |                                |                                         |                                 |                                      |                                                                                     |                        |
| X                                                                                 | Não há área suficiente para a relocação da ocupação                            |                                |                                         |                                 |                                      |                                                                                     |                        |
|                                                                                   | Não há área suficiente para a relocação e produção vigentes                    |                                |                                         |                                 |                                      |                                                                                     |                        |
|                                                                                   | As condições topográficas da área são adversas para qualquer tipo de relocação |                                |                                         |                                 |                                      |                                                                                     |                        |
|                                                                                   | Outros:                                                                        |                                |                                         |                                 |                                      |                                                                                     |                        |