
		<b>CADASTRO DE OCUPAÇÃO</b>					
<b>01 DADOS DO LEVANTAMENTO DE CAMPO</b>							
Código Cadastro		BR-101_ES_230+020_S_COS_PM_ED_FDA 3538					
Técnico Responsável		NATHALIA DA SILVA MARQUES			Data	28/03/2014	
<b>02 DADOS DO OCUPANTE</b>							
Nome / Razão Social		NATALINO BENETIDO ALIPRANDRI					
Contato		27 32671914					
<b>03 LOCALIZAÇÃO</b>							
Rodovia	BR-101		km	230+020		Sentido	SUL
Município	FUNDÃO		Bairro	SÃO JOSÉ		UF	ES
Coordenadas	N	7794937,095			E	352768,306	
<b>04 CARACTERIZAÇÃO</b>							
Localização		Pista Principal	X	Pista Marginal			
Faixa Ocupada		Faixa de Domínio		Faixa "Non Aedificandi"	X	Faixa de Domínio e Faixa "Non Aedificandi"	
Tipo de Ocupação	X	Edificação		Barraca		Placa	Outdoor
		Totem		Agricultura		Entulho	Radar
		Semáforo		Muro			Caixa D'Água
		Rede de Telecomunicação		Rede de Água e Esgoto			Rede de Eletricidade
		Rede Petróleo e Gás		Ponto de Ônibus			Outros
Tipo de Edificação	X	Residencial		Comercial		Industrial	Institucional
		Misto		Público		Outros	
Zona	X	Rural		Urbana			
Época Construção		Antes de 1979	X	Depois de 1979			
Posicionamento		Transversal		Longitudinal	X	Pontual	
		Aérea		Subterrânea	X	Superfície	
2ª Coordenadas	N	0			E	0	
<b>05 DADOS CADASTRAIS</b>							
Extensão da Faixa de Domínio na localidade (m)			40				
Extensão da Faixa "Non Aedificandi" na localidade (m)			15,00				
Área aproximada da Ocupação (m²) Faixa de Domínio							
Área aproximada da Ocupação (m²) na Faixa "Non Aedificandi"							
Área aproximada da Ocupação (m²) na Faixa de Domínio e Faixa "Non Aedificandi"			253,41				
<b>06 OBSERVAÇÕES</b>							

	<p><b>CADASTRO DE OCUPAÇÃO</b></p>	
07	<b>RELATÓRIO FOTOGRÁFICO DA OCUPAÇÃO</b>	
		
<p>Data da Foto: 28/03/14 - Direção: 159,1 - Latitude: -19,9364485172741 - Longitude: -40,4067160562057</p>	<p>Data da Foto: 28/03/14 - Direção 162,3 - Latitude -19,9364492716453 - Longitude -40,4067084286738</p>	
		
<p>Data da Foto: 28/03/14 - Direção: 213,8 - Latitude: -19,9365906324423 - Longitude: -40,4067396931727</p>		

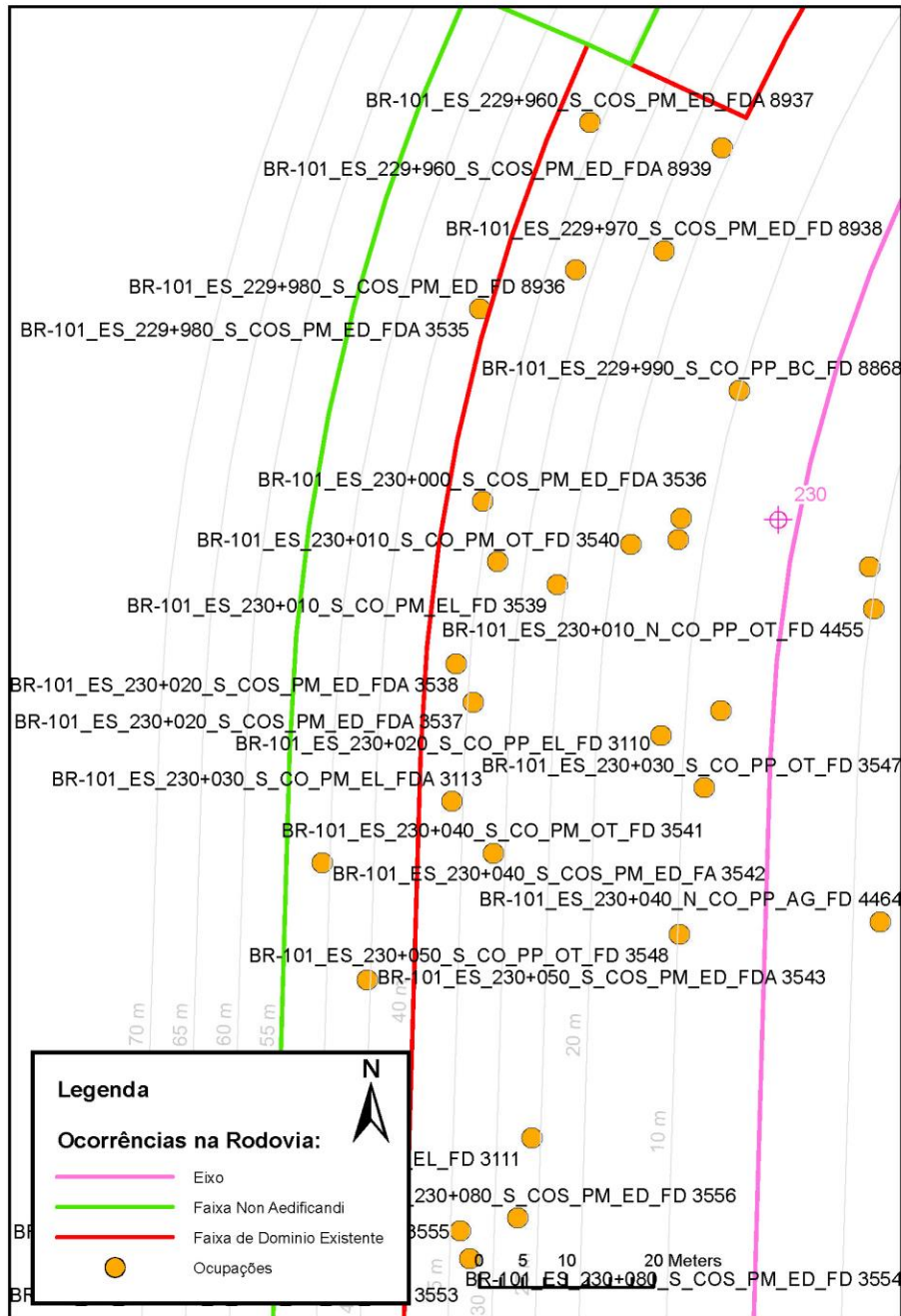




CADASTRO DE OCUPAÇÃO





08

CROQUI ESQUEMÁTICO



		<b>CADASTRO SÓCIOECONÔMICO</b>									
<b>01 DADOS DO LEVANTAMENTO DE CAMPO</b>											
Código Cadastro		BR-101_ES_230+020_S_COS_PM_ED_FDA 3538									
Técnico Responsável		NATHALIA DA SILVA MARQUES			Data	28/03/2014					
<b>02 DADOS DO OCUPANTE</b>											
Nome / Razão Social		NATALINO BENETIDO ALIPRANDRI									
Contato		27 32671914									
<b>03 DADOS DO ENTREVISTADO</b>											
Nome do Entrevistado		NATALINO BENETIDO ALIPRANDRI									
Contato		27 32671914									
<b>04 LOCALIZAÇÃO</b>											
Rodovia	BR-101	km	230+020	Sentido	SUL						
Município	FUNDÃO	Bairro	SÃO JOSÉ	UF	ES						
Coordenadas	N	7794937,095		E	352768,306						
Zona	X	Rural		Urbana							
Dados Gerais:											
X	Entrevista Realizada		Adulto Ausente		Recusa à Entrevista						
	Ocupação Fechada		Ocupação Abandonada		Outros						
<b>05 CARACTERÍSTICAS DA OCUPAÇÃO</b>											
Condições de Ocupação		X	Próprio		Alugado		Cedido		Ocupação		Outros
Tempo de Ocupação		1									
Tipo de Documentação Existente											
X	Escritura Registrada			Documento de Posse			Requerimento de Usucapião				
	Termo de Cessão			Termo de Doação			Contrato de Compra e Venda				
	Recibo de Compra e Venda			Nenhum Documento			Não Informado				
	Outros:										
Tipologia da Construção											
Fechamento		Construção e madeira		X	Construção em alvenaria		Construção mista		Outras		
Cobertura		Laje		Fibrocimento		X	Cerâmica		Plástico		Madeira
		Zinco		Material aproveitado		Outros					
Área Construída e Número de Pavimentos da Ocupação											
Área Total Construída (m <sup>2</sup> )		253,41			nº de Pavimentos			1			
<b>06 CONDIÇÕES DA OCUPAÇÃO</b>											
Condições de Utilização											
X	Exclusivamente Residencial			Exclusivamente Comercial			Exclusivamente Industrial				
	Agropecuários			Residencial e Industrial			Residencial e Comercial				
	Outros:										
<b>07 CARACTERÍSTICAS DA OCUPAÇÃO RESIDENCIAL</b>											
Categoria dos Ocupantes											
Tipos		Quantidade									
Membros da família		1									
Empregados permanentes		0									
Empregados temporários		0									
Parceiros/meeiros		0									
Outros		0									
Economia de Subsistência				Sim	X	Não					
Tipo de Produção local		Agricultura		Criação de Animais		Manufatura		Máquina e Equipamentos		Outros	

		<b>CADASTRO SÓCIOECONÔMICO</b>					
Condições do Entrevistado							
X	Titular da Família			Cônjuge do Titular da Família			Titular da Família Secundária
	Cônjuge do Titular da Família Secundária			Outros:			
Tipo de Residência							
	Edificação Isolada		X	Conjunto de Edificações			Condomínio
	Aglomerado subnormal			Aglomerado Rural			Outros:
<b>08</b>	<b>CARACTERÍSTICAS DA OCUPAÇÃO COMERCIAL / INDUSTRIAL</b>						
Condições do Entrevistado							
	Dono do Estabelecimento			Funcionário			Outros:
Atividade Comercial							
	Bar			Mercearia			Quitanda
	Farmácia			Barraca			Barbearia
	Outros:						Açougue
							Indústria
	Outros:						
Faturamento Médio Mensal (R\$)							
	Menos de 250,00			De 251,00 à 500,00			De 501,00 à 1.000,00
	De 2.001,00 à 5.000,00			De 5.001,00 à 10.000,00			Mais de 10.000,00
Categoria dos Empregados:		0	Mão de obra familiar			0	Contratados
<b>09</b>	<b>ESTIMATIVAS E PERSPECTIVAS</b>						
Valores Estimados da Ocupação pelo Ocupante (R\$)							
Expectativas Quanto ao Futuro							
X	Interesse em permanecer no local			Interesse em permanecer no bairro			Interesse em permanecer no município
	Interesse em ir para a área urbana			Interesse em retomar ao local de origem			Interesse em ir para a área rural
	Outros:						
Expectativas Quanto a Mudança de Atividade							
	Interesse em parecer na mesma atividade				Interesse em mudar de atividade		
	Outro tipo de atividade:						
Viabilidade do Remanescente do Terreno Ocupado							
	Há área remanescente suficiente para a relocação da ocupação						
	Há área para a manutenção dos modelos de produção vigentes						
X	Não há área suficiente para a relocação da ocupação						
	Não há área suficiente para a relocação e produção vigentes						
	As condições topográficas da área são adversas para qualquer tipo de relocação						
	Outros:						