
		<b>CADASTRO DE OCUPAÇÃO</b>						
<b>01 DADOS DO LEVANTAMENTO DE CAMPO</b>								
Código Cadastro		BR-101_ES_229+460_S_COS_PM_ED_FDA_9028						
Técnico Responsável		JÉSSICA KELLNA DE SOUZA AZEVEDO			Data	18/04/2014		
<b>02 DADOS DO OCUPANTE</b>								
Nome / Razão Social		LORENA SACCANI						
Contato		(27) 32671857						
<b>03 LOCALIZAÇÃO</b>								
Rodovia	BR-101		km	229+460		Sentido	SUL	
Município	FUNDÃO		Bairro	CENTRO		UF	ES	
Coordenadas	N	7795364,339			E	352909,185		
<b>04 CARACTERIZAÇÃO</b>								
Localização		Pista Principal		X	Pista Marginal			
Faixa Ocupada		Faixa de Domínio			Faixa "Non Aedificandi"	X	Faixa de Domínio e Faixa "Non Aedificandi"	
Tipo de Ocupação	X	Edificação			Barraca		Placa	Outdoor
		Totem			Agricultura		Entulho	Radar
		Semáforo			Muro			Caixa D'Água
		Rede de Telecomunicação			Rede de Água e Esgoto			Rede de Eletricidade
		Rede Petróleo e Gás			Ponto de Ônibus			Outros
Tipo de Edificação	X	Residencial			Comercial		Industrial	Institucional
		Misto			Público		Outros	
Zona	X	Rural			Urbana			
Época Construção	X	Antes de 1979			Depois de 1979			
Posicionamento		Transversal			Longitudinal	X	Pontual	
		Aérea			Subterrânea	X	Superfície	
2ª Coordenadas	N	0			E	0		
<b>05 DADOS CADASTRAIS</b>								
Extensão da Faixa de Domínio na localidade (m)				20				
Extensão da Faixa "Non Aedificandi" na localidade (m)				15,00				
Área aproximada da Ocupação (m²) Faixa de Domínio								
Área aproximada da Ocupação (m²) na Faixa "Non Aedificandi"								
Área aproximada da Ocupação (m²) na Faixa de Domínio e Faixa "Non Aedificandi"				655,42				
<b>06 OBSERVAÇÕES</b>								

	<p><b>CADASTRO DE OCUPAÇÃO</b></p>	
<p><b>07 RELATÓRIO FOTOGRÁFICO DA OCUPAÇÃO</b></p>		
		
<p>Data da Foto: 18/04/14 - Direção: 97,9 - Latitude: -19,9325548298843 - Longitude: -40,4052193835754</p>	<p>Data da Foto: 18/04/14 - Direção 120,5 - Latitude -19,9325951468385 - Longitude -40,4051871970672</p>	
		
<p>Data da Foto: 18/04/14 - Direção: 195,3 - Latitude: -19,9327016389183 - Longitude: -40,4052036255974</p>		

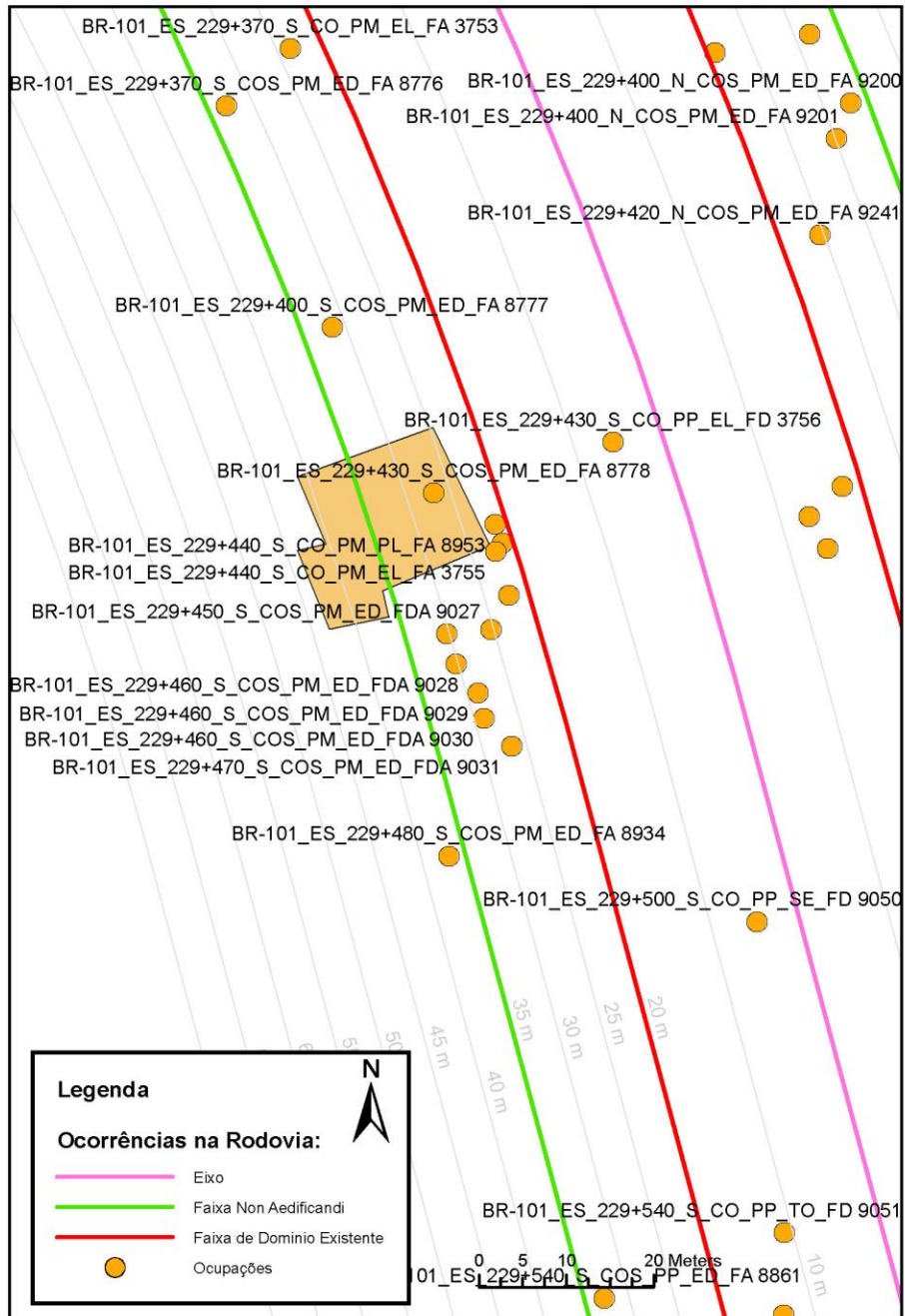




CADASTRO DE OCUPAÇÃO





08

CROQUI ESQUEMÁTICO



		<b>CADASTRO SÓCIOECONÔMICO</b>												
<b>01 DADOS DO LEVANTAMENTO DE CAMPO</b>														
Código Cadastro		BR-101_ES_229+460_S_COS_PM_ED_FDA 9028												
Técnico Responsável		JÉSSICA KELLNA DE SOUZA AZEVEDO			Data	18/04/2014								
<b>02 DADOS DO OCUPANTE</b>														
Nome / Razão Social		LORENA SACCANI												
Contato		(27) 32671857												
<b>03 DADOS DO ENTREVISTADO</b>														
Nome do Entrevistado		LORENA SACCANI												
Contato		2732671857												
<b>04 LOCALIZAÇÃO</b>														
Rodovia		BR-101		km	229+460		Sentido	SUL						
Município		FUNDÃO		Bairro	CENTRO		UF	ES						
Coordenadas		N	7795364,339			E	352909,185							
Zona		X	Rural		Urbana									
Dados Gerais:														
X	Entrevista Realizada			Adulto Ausente		Recusa à Entrevista								
	Ocupação Fechada			Ocupação Abandonada		Outros								
<b>05 CARACTERÍSTICAS DA OCUPAÇÃO</b>														
Condições de Ocupação		X	Próprio		Alugado		Cedido		Ocupação		Outros			
Tempo de Ocupação		35												
Tipo de Documentação Existente														
X	Escritura Registrada			Documento de Posse		Requerimento de Usucapião								
	Termo de Cessão			Termo de Doação		Contrato de Compra e Venda								
	Recibo de Compra e Venda			Nenhum Documento		Não Informado								
	Outros:													
Tipologia da Construção														
Fechamento			Construção e madeira		X	Construção em alvenaria			Construção mista			Outras		
Cobertura		X	Laje		Fibrocimento			Cerâmica			Plástico		Madeira	
			Zinco		Material aproveitado			Outros						
Área Construída e Número de Pavimentos da Ocupação														
Área Total Construída (m <sup>2</sup> )		655,42				nº de Pavimentos		1						
<b>06 CONDIÇÕES DA OCUPAÇÃO</b>														
Condições de Utilização														
X	Exclusivamente Residencial			Exclusivamente Comercial		Exclusivamente Industrial								
	Agropecuários			Residencial e Industrial		Residencial e Comercial								
	Outros:													
<b>07 CARACTERÍSTICAS DA OCUPAÇÃO RESIDENCIAL</b>														
Categoria dos Ocupantes														
Tipos		Quantidade												
Membros da família		3												
Empregados permanentes		0												
Empregados temporários		0												
Parceiros/meeiros		0												
Outros		0												
Economia de Subsistência			Sim	X	Não									
Tipo de Produção local			Agricultura		Criação de Animais			Manufatura			Máquina e Equipamentos			Outros

		<b>CADASTRO SÓCIOECONÔMICO</b>					
Condições do Entrevistado							
Titular da Família				Cônjuge do Titular da Família		Titular da Família Secundária	
Cônjuge do Titular da Família Secundária		X		Outros: FILHA DO TITULAR			
Tipo de Residência							
Edificação Isolada		X		Conjunto de Edificações		Condomínio	
Agglomerado subnormal				Agglomerado Rural		Outros:	
<b>08</b> <b>CARACTERÍSTICAS DA OCUPAÇÃO COMERCIAL / INDUSTRIAL</b>							
Condições do Entrevistado							
Dono do Estabelecimento				Funcionário		Outros:	
Atividade Comercial							
Bar				Mercearia		Quitanda	
Farmácia				Barraca		Barbearia	
Outros:							
Faturamento Médio Mensal (R\$)							
Menos de 250,00				De 251,00 à 500,00		De 501,00 à 1.000,00	
De 2.001,00 à 5.000,00				De 5.001,00 à 10.000,00		Mais de 10.000,00	
Categoria dos Empregados:		0		Mão de obra familiar		0	
						Contratados	
<b>09</b> <b>ESTIMATIVAS E PERSPECTIVAS</b>							
Valores Estimados da Ocupação pelo Ocupante (R\$)				R\$ 500.000,00			
Expectativas Quanto ao Futuro							
X		Interesse em permanecer no local		Interesse em permanecer no bairro		Interesse em permanecer no município	
		Interesse em ir para a área urbana		Interesse em retomar ao local de origem		Interesse em ir para a área rural	
		Outros:					
Expectativas Quanto a Mudança de Atividade							
X		Interesse em parecer na mesma atividade			Interesse em mudar de atividade		
		Outro tipo de atividade:					
Viabilidade do Remanescente do Terreno Ocupado							
		Há área remanescente suficiente para a relocação da ocupação					
		Há área para a manutenção dos modelos de produção vigentes					
X		Não há área suficiente para a relocação da ocupação					
		Não há área suficiente para a relocação e produção vigentes					
		As condições topográficas da área são adversas para qualquer tipo de relocação					
		Outros:					