
		<b>CADASTRO DE OCUPAÇÃO</b>					
<b>01 DADOS DO LEVANTAMENTO DE CAMPO</b>							
Código Cadastro		BR-101_ES_031+280_S_COS_PM_ED_FA 866					
Técnico Responsável		BRUNA BELÉM MARQUES			Data	13/03/2014	
<b>02 DADOS DO OCUPANTE</b>							
Nome / Razão Social		CLAUDIR SILVA LIRA					
Contato		27 37624188					
<b>03 LOCALIZAÇÃO</b>							
Rodovia	BR-101		km	031+280		Sentido	SUL
Município	CONCEIÇÃO DA BARRA		Bairro	COBRAICE		UF	ES
Coordenadas	N	7962769,436			E	401170,662	
<b>04 CARACTERIZAÇÃO</b>							
Localização		Pista Principal	X	Pista Marginal			
Faixa Ocupada		Faixa de Domínio	X	Faixa "Non Aedificandi"		Faixa de Domínio e Faixa "Non Aedificandi"	
Tipo de Ocupação	X	Edificação		Barraca		Placa	Outdoor
		Totem		Agricultura		Entulho	Radar
		Semáforo		Muro			Caixa D'Água
		Rede de Telecomunicação		Rede de Água e Esgoto			Rede de Eletricidade
		Rede Petróleo e Gás		Ponto de Ônibus			Outros
Tipo de Edificação		Residencial	X	Comercial		Industrial	Institucional
		Misto		Público		Outros	
Zona		Rural	X	Urbana			
Época Construção	X	Antes de 1979		Depois de 1979			
Posicionamento		Transversal		Longitudinal		X	Pontual
		Aérea		Subterrânea		X	Superfície
2ª Coordenadas	N	0			E	0	
<b>05 DADOS CADASTRAIS</b>							
Extensão da Faixa de Domínio na localidade (m)			0				
Extensão da Faixa "Non Aedificandi" na localidade (m)			15,00				
Área aproximada da Ocupação (m²) Faixa de Domínio							
Área aproximada da Ocupação (m²) na Faixa "Non Aedificandi"			176,87				
Área aproximada da Ocupação (m²) na Faixa de Domínio e Faixa "Non Aedificandi"							
<b>06 OBSERVAÇÕES</b>							

	<p><b>CADASTRO DE OCUPAÇÃO</b></p>	
07	<b>RELATÓRIO FOTOGRÁFICO DA OCUPAÇÃO</b>	
		
<p>Data da Foto: 13/03/14 - Direção: 100,5 - Latitude: -18,4230313589968 - Longitude: -39,9355059955641</p>	<p>Data da Foto: 13/03/14 - Direção 54,1 - Latitude -18,4229346737437 - Longitude -39,9355766550078</p>	
		
<p>Data da Foto: 13/03/14 - Direção: 58,2 - Latitude: -18,4228256251835 - Longitude: -39,9354886450245</p>		

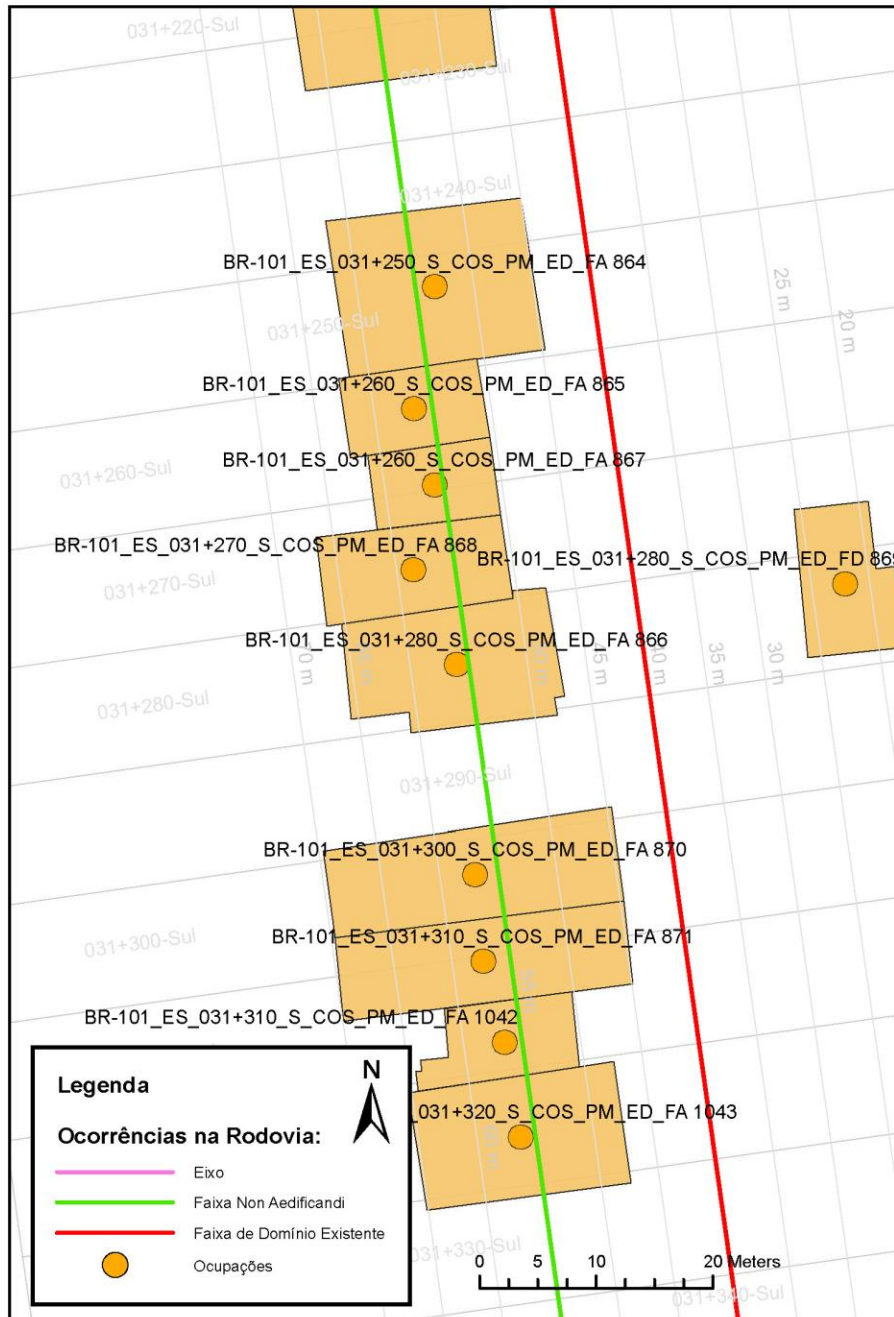




CADASTRO DE OCUPAÇÃO





08

CROQUI ESQUEMÁTICO



		<b>CADASTRO SÓCIOECONÔMICO</b>					
<b>01 DADOS DO LEVANTAMENTO DE CAMPO</b>							
Código Cadastro		BR-101_ES_031+280_S_COS_PM_ED_FA 866					
Técnico Responsável		BRUNA BELÉM MARQUES			Data	13/03/2014	
<b>02 DADOS DO OCUPANTE</b>							
Nome / Razão Social		CLAUDIR SILVA LIRA					
Contato		27 37624188					
<b>03 DADOS DO ENTREVISTADO</b>							
Nome do Entrevistado		CLAUDIR SILVA LIRA					
Contato		27 995193928					
<b>04 LOCALIZAÇÃO</b>							
Rodovia	BR-101		km	031+280		Sentido	SUL
Município	CONCEIÇÃO DA BARRA		Bairro	COBRAICE		UF	ES
Coordenadas	N	7962769,436			E	401170,662	
Zona		Rural	X	Urbana			
Dados Gerais:							
X	Entrevista Realizada			Adulto Ausente			Recusa à Entrevista
	Ocupação Fechada			Ocupação Abandonada			Outros
<b>05 CARACTERÍSTICAS DA OCUPAÇÃO</b>							
Condições de Ocupação			Próprio		Alugado	X	Cedido
Tempo de Ocupação		33					
Tipo de Documentação Existente							
	Escritura Registrada			Documento de Posse			Requerimento de Usucapião
	Termo de Cessão			Termo de Doação			Contrato de Compra e Venda
	Recibo de Compra e Venda		X	Nenhum Documento			Não Informado
	Outros:						
Tipologia da Construção							
Fechamento		Construção e madeira		X	Construção em alvenaria		Construção mista
Cobertura		Laje	X	Fibrocimento			Cerâmica
		Zinco		Material aproveitado			Outros
Área Construída e Número de Pavimentos da Ocupação							
Área Total Construída (m <sup>2</sup> )	0,00			nº de Pavimentos	1		
<b>06 CONDIÇÕES DA OCUPAÇÃO</b>							
Condições de Utilização							
	Exclusivamente Residencial		X	Exclusivamente Comercial			Exclusivamente Industrial
	Agropecuários			Residencial e Industrial			Residencial e Comercial
	Outros:						
<b>07 CARACTERÍSTICAS DA OCUPAÇÃO RESIDENCIAL</b>							
Categoria dos Ocupantes							
Tipos		Quantidade					
Membros da família		0					
Empregados permanentes		0					
Empregados temporários		0					
Parceiros/meeiros		0					
Outros		0					
Economia de Subsistência			Sim	X	Não		
Tipo de Produção local			Agricultura		Criação de Animais		Manufatura
					Máquina e Equipamentos		Outros

		<b>CADASTRO SÓCIOECONÔMICO</b>					
Condições do Entrevistado							
Titular da Família		Cônjuge do Titular da Família		Titular da Família Secundária			
Cônjuge do Titular da Família Secundária		Outros:					
Tipo de Residência							
Edificação Isolada		Conjunto de Edificações		Condomínio			
Aglomerado subnormal		Aglomerado Rural		Outros:			
<b>08</b> <b>CARACTERÍSTICAS DA OCUPAÇÃO COMERCIAL / INDUSTRIAL</b>							
Condições do Entrevistado							
X <input checked="" type="checkbox"/> Dono do Estabelecimento		Funcionário		Outros:			
Atividade Comercial							
X <input checked="" type="checkbox"/> Bar		Mercearia		Quitanda		Açougue	
Farmácia		Barraca		Barbearia		Indústria	
Outros:							
Faturamento Médio Mensal (R\$)							
Menos de 250,00		De 251,00 à 500,00		De 501,00 à 1.000,00		De 1.001,00 à 2.000,00	
X <input checked="" type="checkbox"/> De 2.001,00 à 5.000,00		De 5.001,00 à 10.000,00		Mais de 10.000,00			
Categoria dos Empregados:		0 <input type="checkbox"/> Mão de obra familiar		0 <input type="checkbox"/> Contratados			
<b>09</b> <b>ESTIMATIVAS E PERSPECTIVAS</b>							
Valores Estimados da Ocupação pelo Ocupante (R\$)				R\$ 80.000,00			
Expectativas Quanto ao Futuro							
X <input checked="" type="checkbox"/> Interesse em permanecer no local		Interesse em permanecer no bairro		Interesse em permanecer no município			
Interesse em ir para a área urbana		Interesse em retomar ao local de origem		Interesse em ir para a área rural			
Outros:							
Expectativas Quanto a Mudança de Atividade							
X <input checked="" type="checkbox"/> Interesse em permanecer na mesma atividade		Interesse em mudar de atividade					
Outro tipo de atividade:							
Viabilidade do Remanescente do Terreno Ocupado							
Há área remanescente suficiente para a relocação da ocupação							
Há área para a manutenção dos modelos de produção vigentes							
Não há área suficiente para a relocação da ocupação							
X <input checked="" type="checkbox"/> Não há área suficiente para a relocação e produção vigentes		As condições topográficas da área são adversas para qualquer tipo de relocação					
Outros:							