
		<b>CADASTRO DE OCUPAÇÃO</b>					
<b>01 DADOS DO LEVANTAMENTO DE CAMPO</b>							
Código Cadastro		BR-101_ES_173+800_S_COS_PM_ED_FDA 9993					
Técnico Responsável		NATHALIA DA SILVA MARQUES			Data	23/04/2014	
<b>02 DADOS DO OCUPANTE</b>							
Nome / Razão Social		WELLINGTON MACHADO					
Contato		(27) 99913054					
<b>03 LOCALIZAÇÃO</b>							
Rodovia	BR-101		km	173+800		Sentido	SUL
Município	LINHARES		Bairro	NOVA COLATINA		UF	ES
Coordenadas	N	7834673,627			E	375448,031	
<b>04 CARACTERIZAÇÃO</b>							
Localização		Pista Principal		X	Pista Marginal		
Faixa Ocupada		Faixa de Domínio			Faixa "Non Aedificandi"	X	Faixa de Domínio e Faixa "Non Aedificandi"
Tipo de Ocupação	X	Edificação			Barraca		Outdoor
		Totem			Agricultura		Entulho
		Semáforo			Muro		Caixa D'Água
		Rede de Telecomunicação			Rede de Água e Esgoto		Rede de Eletricidade
		Rede Petróleo e Gás			Ponto de Ônibus		Outros
Tipo de Edificação	X	Residencial			Comercial		Industrial
		Misto			Público		Outros
Zona	X	Rural			Urbana		
Época Construção		Antes de 1979		X	Depois de 1979		
Posicionamento		Transversal			Longitudinal	X	Pontual
		Aérea			Subterrânea	X	Superfície
2ª Coordenadas	N	0			E	0	
<b>05 DADOS CADASTRAIS</b>							
Extensão da Faixa de Domínio na localidade (m)				30			
Extensão da Faixa "Non Aedificandi" na localidade (m)				15,00			
Área aproximada da Ocupação (m²) Faixa de Domínio							
Área aproximada da Ocupação (m²) na Faixa "Non Aedificandi"							
Área aproximada da Ocupação (m²) na Faixa de Domínio e Faixa "Non Aedificandi"				55,84			
<b>06 OBSERVAÇÕES</b>							

	<p><b>CADASTRO DE OCUPAÇÃO</b></p>	
<p>07</p>	<p><b>RELATÓRIO FOTOGRÁFICO DA OCUPAÇÃO</b></p>	
		
<p>Data da Foto: 23/04/14 - Direção: 227,5 - Latitude: -19,5790603012029 - Longitude: -40,1874097623305</p>	<p>Data da Foto: 23/04/14 - Direção 169,9 - Latitude -19,579039430264 - Longitude -40,1874059904741</p>	
		
<p>Data da Foto: 23/04/14 - Direção: 197,3 - Latitude: -19,5790715748627 - Longitude: -40,1873895619439</p>		






CADASTRO DE OCUPAÇÃO





08

CROQUI ESQUEMÁTICO



		<b>CADASTRO SÓCIOECONÔMICO</b>									
<b>01 DADOS DO LEVANTAMENTO DE CAMPO</b>											
Código Cadastro		BR-101_ES_173+800_S_COS_PM_ED_FDA 9993									
Técnico Responsável		NATHALIA DA SILVA MARQUES			Data	23/04/2014					
<b>02 DADOS DO OCUPANTE</b>											
Nome / Razão Social		WELLINGTON MACHADO									
Contato		(27) 99913054									
<b>03 DADOS DO ENTREVISTADO</b>											
Nome do Entrevistado		WELLINGTON MACHADO									
Contato		-									
<b>04 LOCALIZAÇÃO</b>											
Rodovia	BR-101	km	173+800	Sentido	SUL						
Município	LINHARES	Bairro	NOVA COLATINA	UF	ES						
Coordenadas	N	7834673,627	E	375448,031							
Zona	X	Rural		Urbana							
Dados Gerais:											
X	Entrevista Realizada		Adulto Ausente		Recusa à Entrevista						
	Ocupação Fechada		Ocupação Abandonada		Outros						
<b>05 CARACTERÍSTICAS DA OCUPAÇÃO</b>											
Condições de Ocupação			Próprio	X	Alugado		Cedido		Ocupação		Outros
Tempo de Ocupação		1									
Tipo de Documentação Existente											
	Escritura Registrada		Documento de Posse				Requerimento de Usucapião				
X	Termo de Cessão		Termo de Doação				Contrato de Compra e Venda				
	Recibo de Compra e Venda		Nenhum Documento				Não Informado				
	Outros:										
Tipologia da Construção											
Fechamento		Construção e madeira	X	Construção em alvenaria		Construção mista		Outras			
Cobertura		Laje		Fibrocimento	X	Cerâmica		Plástico		Madeira	
		Zinco		Material aproveitado		Outros					
Área Construída e Número de Pavimentos da Ocupação											
Área Total Construída (m <sup>2</sup> )		55,84			nº de Pavimentos			1			
<b>06 CONDIÇÕES DA OCUPAÇÃO</b>											
Condições de Utilização											
X	Exclusivamente Residencial				Exclusivamente Comercial				Exclusivamente Industrial		
	Agropecuários				Residencial e Industrial				Residencial e Comercial		
	Outros:										
<b>07 CARACTERÍSTICAS DA OCUPAÇÃO RESIDENCIAL</b>											
Categoria dos Ocupantes											
Tipos		Quantidade									
Membros da família		2									
Empregados permanentes		0									
Empregados temporários		0									
Parceiros/meeiros		0									
Outros		0									
Economia de Subsistência			Sim	X	Não						
Tipo de Produção local			Agricultura		Criação de Animais		Manufatura		Máquinas e Equipamentos		Outros

		<b>CADASTRO SÓCIOECONÔMICO</b>					
Condições do Entrevistado							
X	Titular da Família		Cônjuge do Titular da Família		Titular da Família Secundária		
	Cônjuge do Titular da Família Secundária		Outros:				
Tipo de Residência							
X	Edificação Isolada		Conjunto de Edificações			Condomínio	
	Aglomerado subnormal		Aglomerado Rural			Outros:	
<b>08</b>	<b>CARACTERÍSTICAS DA OCUPAÇÃO COMERCIAL / INDUSTRIAL</b>						
Condições do Entrevistado							
	Dono do Estabelecimento		Funcionário			Outros:	
Atividade Comercial							
	Bar		Mercearia		Quitanda		Açougue
	Farmácia		Barraca		Barbearia		Indústria
	Outros:						
Faturamento Médio Mensal (R\$)							
	Menos de 250,00		De 251,00 à 500,00		De 501,00 à 1.000,00		De 1.001,00 à 2.000,00
	De 2.001,00 à 5.000,00		De 5.001,00 à 10.000,00		Mais de 10.000,00		
Categoria dos Empregados:		0	Mão de obra familiar			0	Contratados
<b>09</b>	<b>ESTIMATIVAS E PERSPECTIVAS</b>						
Valores Estimados da Ocupação pelo Ocupante (R\$)							
Expectativas Quanto ao Futuro							
X	Interesse em permanecer no local		Interesse em permanecer no bairro			Interesse em permanecer no município	
	Interesse em ir para a área urbana		Interesse em retornar ao local de origem			Interesse em ir para a área rural	
	Outros:						
Expectativas Quanto a Mudança de Atividade							
	Interesse em parecer na mesma atividade			Interesse em mudar de atividade			
	Outro tipo de atividade:						
Viabilidade do Remanescente do Terreno Ocupado							
	Há área remanescente suficiente para a relocação da ocupação						
	Há área para a manutenção dos modelos de produção vigentes						
X	Não há área suficiente para a relocação da ocupação						
	Não há área suficiente para a relocação e produção vigentes						
	As condições topográficas da área são adversas para qualquer tipo de relocação						
	Outros:						