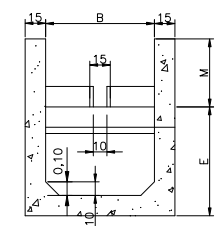
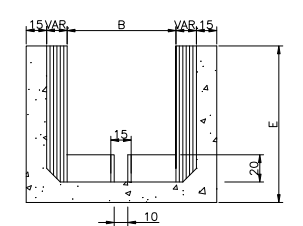


CORTE A
ESCALA 1:25

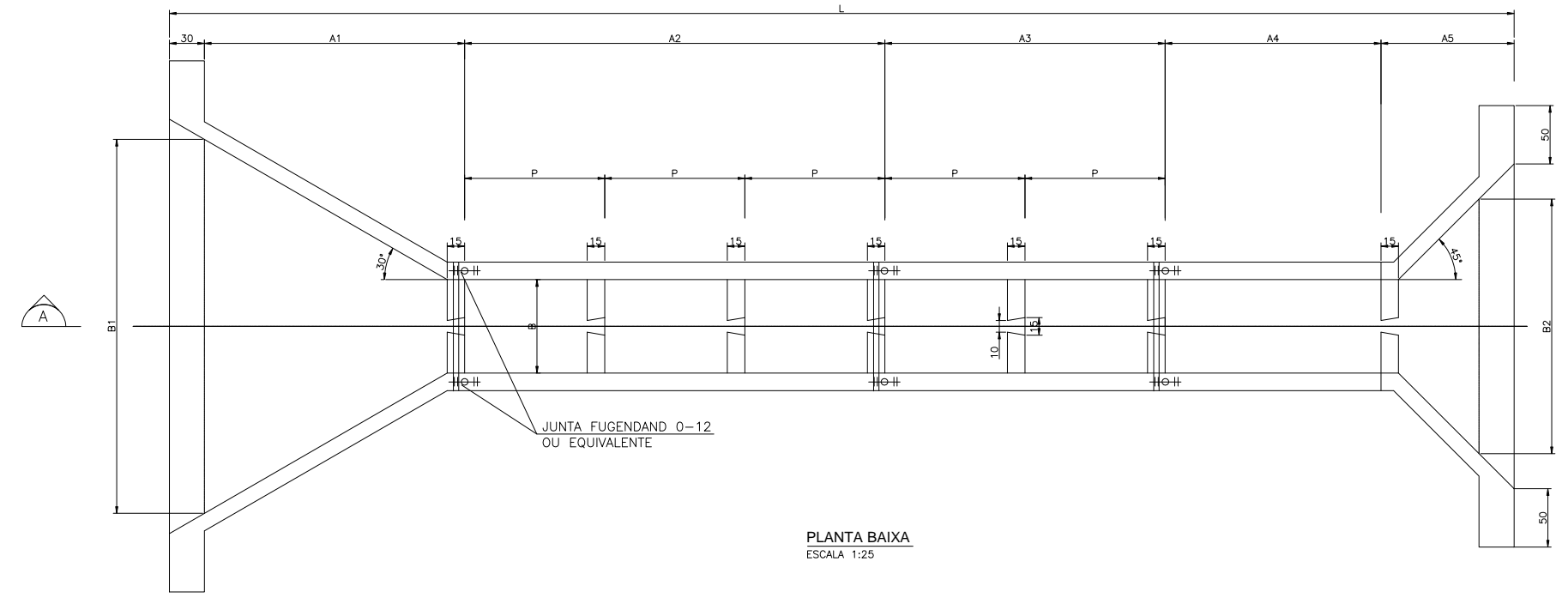


CORTE B
ESCALA 1:25



CORTE C
ESCALA 1:25

Escada	Dreno	km+m	Q (m³/s)	Dimensões (m)													
				A1	A2	A3	A4	A5	B	B1	B2	H1	H2	P	L	E	M
ESC-01	1805	0+260	2,07	0,80	7,50	5,00	3,83	0,57	1,50	2,30	2,30	0,75	0,75	2,50	18,00	0,60	1,16
ESC-02	1806	0+880	3,84	1,00	7,50	5,00	3,49	0,71	2,00	3,00	3,00	1,00	1,00	2,50	18,00	0,80	1,44
ESC-03	1807	0+030	1,47	0,50	7,50	5,00	3,35	0,35	2,00	2,50	2,50	0,75	0,75	2,50	17,00	0,75	0,89
ESC-04	1807	0+240	1,47	0,50	7,50	5,00	3,35	0,35	2,00	2,50	2,50	0,75	0,75	2,50	17,00	0,70	0,88
ESC-05	1811	0+440	0,91	1,10	7,50	5,00	3,32	0,78	1,00	2,10	2,10	0,75	0,75	2,50	18,00	0,75	0,96
ESC-06	1811	0+470	0,91	1,10	7,50	5,00	3,32	0,78	1,00	2,10	2,10	0,75	0,75	2,50	18,00	0,75	0,96
ESC-07	1811	0+490	0,91	1,10	7,50	5,00	3,32	0,78	1,00	2,10	2,10	0,75	0,75	2,50	18,00	0,75	0,96
ESC-08	1819	0+180	0,59	0,60	7,50	5,00	4,18	0,42	1,00	1,80	1,80	0,50	0,50	2,50	18,00	0,60	0,76
ESC-09	1821	0+640	3,94	1,30	10,00	6,67	4,81	0,92	1,50	2,80	2,80	1,00	1,00	3,33	24,00	1,10	1,76
ESC-10	1822	1+020	3,14	0,50	7,50	5,00	3,35	0,35	2,00	2,50	2,50	0,75	0,75	2,50	17,00	0,75	1,29
ESC-11	1822	1+080	3,14	0,50	5,00	3,33	2,52	0,35	2,00	2,50	2,50	0,75	0,75	1,67	12,00	0,60	1,25
ESC-12	1822	1+140	3,14	0,50	7,50	5,00	3,35	0,35	2,00	2,50	2,50	0,75	0,75	2,50	17,00	0,90	1,33
ESC-13	1823	0+510	0,77	0,30	7,50	5,00	3,69	0,21	1,50	1,80	1,80	0,50	0,50	2,50	17,00	0,75	0,73
ESC-14	1831	0+140	1,40	1,10	7,50	5,00	3,32	0,78	1,00	2,10	2,10	0,75	0,75	2,50	18,00	0,60	1,15
ESC-15	1831	0+200	1,40	1,10	7,50	5,00	3,32	0,78	1,00	2,10	2,10	0,75	0,75	2,50	18,00	0,60	1,15
ESC-16	1831	0+530	1,73	1,00	7,50	5,00	3,43	1,77	2,00	3,00	4,50	1,00	1,50	2,50	19,00	0,68	0,95
ESC-17	1832	0+240	0,54	0,60	7,50	5,00	4,18	0,42	1,00	1,80	1,80	0,50	0,50	2,50	18,00	0,60	0,74
ESC-18	1837	0+200	2,65	0,80	7,50	5,00	3,83	0,57	1,50	2,30	2,30	0,75	0,75	2,50	18,00	0,75	1,35
ESC-19	1857	0+150	0,84	0,60	5,00	3,33	2,99	0,78	1,00	1,60	2,10	0,50	0,75	1,67	13,00	0,60	0,89
ESC-20	1857	0+220	2,07	1,10	5,00	3,33	2,49	0,78	1,00	2,10	2,10	0,75	0,75	1,67	13,00	0,60	1,39
ESC-21	1859	0+100	1,36	1,10	5,00	3,33	2,49	0,78	1,00	2,10	2,10	0,75	0,75	1,67	13,00	0,60	1,13
ESC-22	1861	0+020	0,97	0,60	7,50	5,00	4,18	0,42	1,00	1,60	1,60	0,50	0,50	2,50	18,00	0,75	0,99
ESC-23	1861	0+070	0,97	0,60	7,50	5,00	4,18	0,42	1,00	1,60	1,60	0,50	0,50	2,50	18,00	0,75	0,99
ESC-24	1870	0+050	0,97	0,30	7,50	5,00	3,69	0,21	1,50	1,80	1,80	0,50	0,50	2,50	17,00	0,60	0,79
ESC-25	1871	0+120	1,23	0,30	5,00	3,33	2,86	0,21	1,50	1,80	1,80	0,50	0,50	1,67	12,00	0,60	0,89
ESC-26	1871	0+160	1,23	0,30	7,50	5,00	3,69	0,21	1,50	1,80	1,80	0,50	0,50	2,50	17,00	0,75	0,92
ESC-27	1872	0+380	1,48	1,10	10,00	6,67	5,15	0,78	1,00	2,10	2,10	0,75	0,75	3,33	24,00	1,10	1,30
ESC-28	1872	0+460	1,48	1,10	3,33	2,22	1,26	0,78	1,00	2,10	2,10	0,75	0,75	1,11	9,00	0,50	1,14
ESC-29	1872	0+820	2,41	1,30	10,00	6,67	4,81	0,92	1,50	2,80	2,80	1,00	1,00	3,33	24,00	0,90	1,33
ESC-30	1872	0+880	2,41	1,30	7,50	5,00	3,98	0,92	1,50	2,80	2,80	1,00	1,00	2,50	19,00	0,75	1,29



NOTAS:
1 - Dimensões em centímetros e elevações em metros.

-						TIPO DE EMISSÃO		Consórcio ECOPLAN/SKILL		consórcio LOGOS - CONCREMAT		MINISTÉRIO DA INTEGRAÇÃO NACIONAL	
-						(A) PRELIMINAR		hfr sodq SKILL		Gerenciamento do Projeto de Integração do Rio São Francisco		PROJETO DE INTEGRAÇÃO DO RIO SÃO FRANCISCO	
-						(B) PARA APROVAÇÃO		PROJETA: CAROLINE DE ANGELIS		DESENHISTA: FÁBIO ALTNETTER		COM BACIAS HIDROGRÁFICAS DO NORDESTE SETENTRIONAL	
-						(C) PARA CONHECIMENTO		APROVAÇÃO: HENRIQUE KOTZIAN		DATA: 26/11/10		PROJETO EXECUTIVO DO TRECHO V - EIXO LESTE	
-						(D) PARA COTAÇÃO		RESP. TÉCNICO: PERCIVAL DE SOUZA / JÚLIO DE SOUZA		DATA: 05/11/08		SISTEMA DE DRENAGEM EXTERNA	
-						(E) PARA CONSTRUÇÃO		Nº ART.: 4189035 / 4192365		APROVAÇÃO - MI. ATA Nº ATA0306		SEGMENTO DE CANAL 2218	
0		EMISSÃO INICIAL	B/E	26/11/10		(F) CONFORME COMPRADO		CREA: RS 002225 / RS 063127		REVISÃO		PROJETO CIVIL DAS ESCADAS DISSIPADORAS	
Nº		DESCRIÇÃO	TIPO	DATA	REVISÃO	(G) CONFORME CONSTRUÍDO		DATA: 26/11/10		Nº DES CLIENTE: 1240-DES-2718-20-04-003		PLANTA BAIXA, CORTES E TABELA	
		REVISÕES	EMISSÃO	DATA	REVISÃO	(H) CANCELADO		APROVAÇÃO - MI. ATA Nº ATA0306		REV. R00		ESCALA 1:25	
						(I) DE TRABALHO		APROVAÇÃO - MI. ATA Nº ATA0306		ESCALA 1:25		FOLHA 01/01	