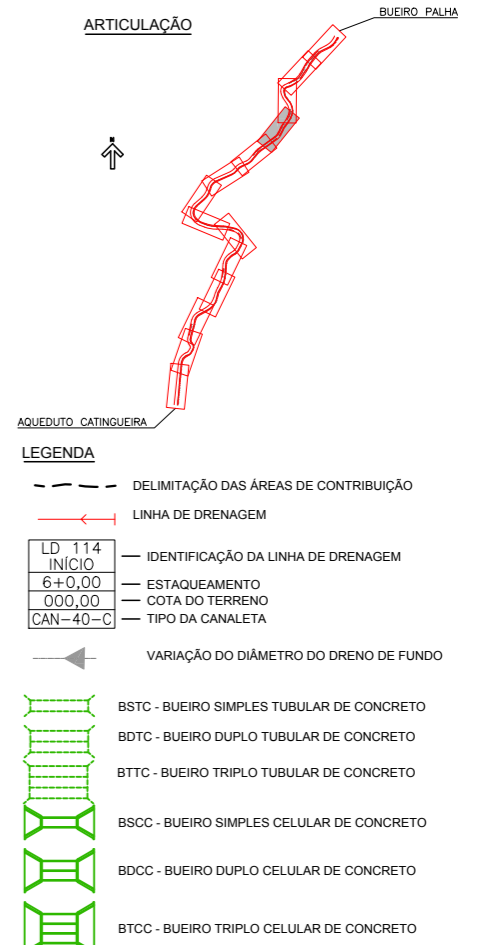
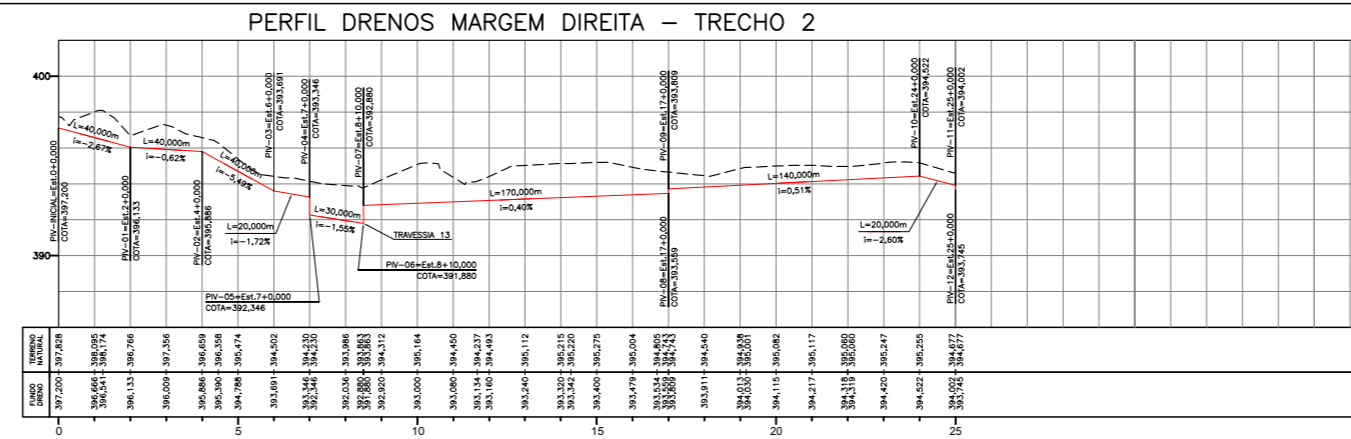
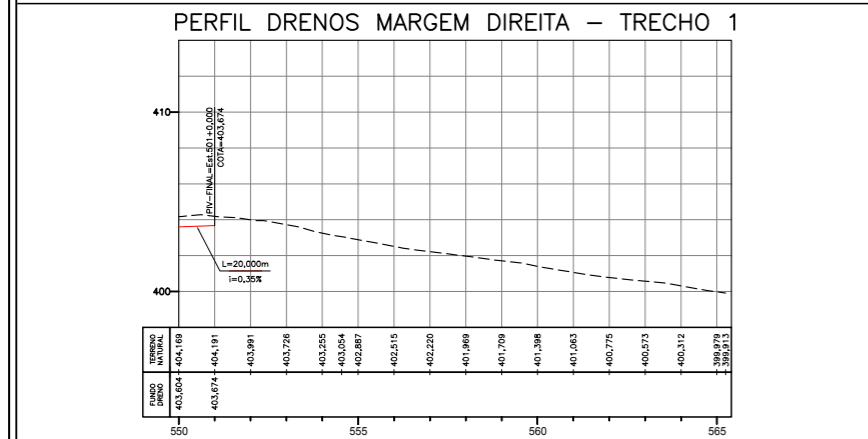
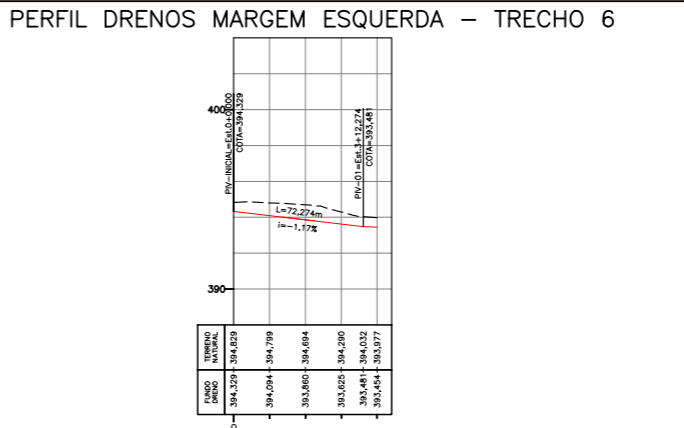
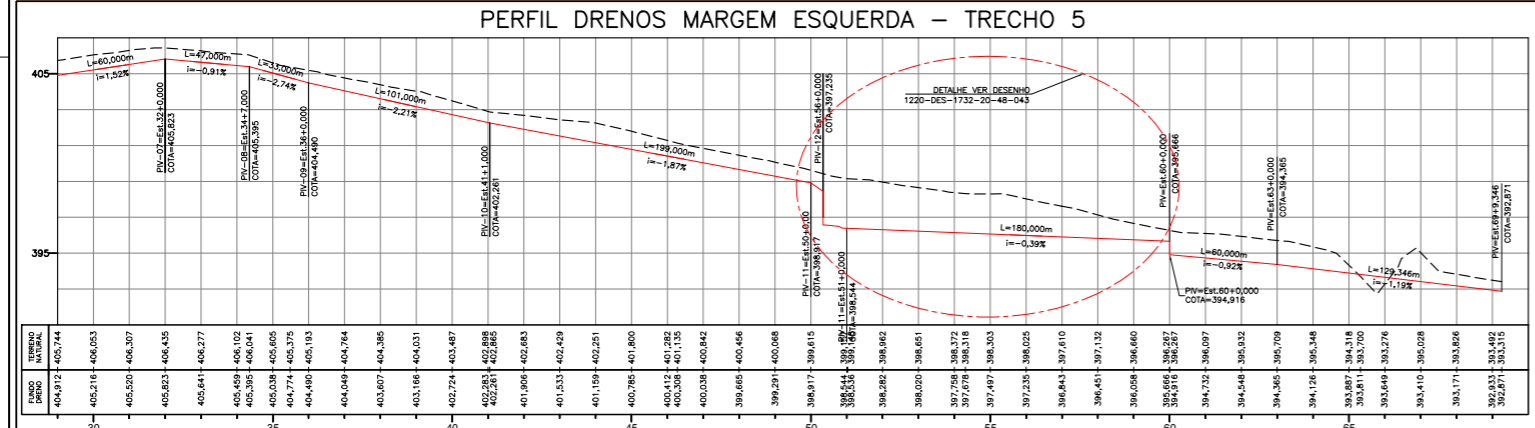


PLANTA



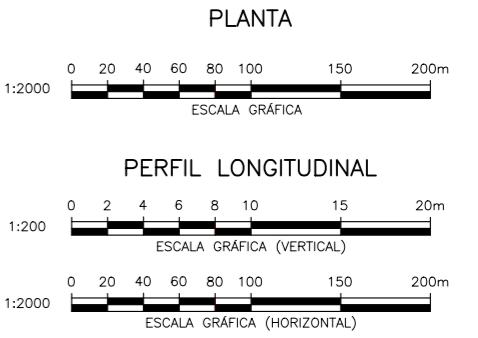
ARTICULAÇÃO



- NOTAS
- 1- DIMENSÕES E ELEVAÇÕES EM METRO, EXCETO ONDE INDICADO.
  - 2- PROJETOS ELABORADOS SOBRE LEVANTAMENTO TOPOGRÁFICO COMPLEMENTADO POR RESTITUIÇÃO AEROFOTOGRAMÉTRICA.
  - 3- A LOCAÇÃO DA OBRA DEVERÁ SER AJUSTADA EM CAMPO EM FUNÇÃO DAS CONDIÇÕES TOPOGRÁFICAS.
  - 4- NOS LOCAIS COM DESCARGA ABAIXO DO NÍVEL DO TERRENO O CAMINHAMENTO E O PONTO LANÇAMENTO DEVERÃO SER DEFINIDOS
  - 5- A ESCAVAÇÃO DA FUNDAÇÃO SERÁ FUNÇÃO DA ALTURA DO ATERRAMENTO DA COMPACTAÇÃO DO SOLO MEDIDA PELO ENSAIO SPT, COMO SEGUE:

ALTURA DO ATERRAMENTO (m)	SPT
0-5	>=4
5-10	>=7
10-15	>=11
15-20	>=15

O NÍVEL DA FUNDAÇÃO DA GALERIA DEVERÁ SER CONFIRMADO PELA SUPERVISORA MEDIANTE 3 ENSAIOS SPT, EXECUTADOS PELO CONSTRUTOR NO EIXO DA GALERIA, SENDO UM EM CADA EXTREMIDADE E OUTRO NO CENTRO.



Nº	DESCRIÇÃO	REVISÕES	TIPO EMISSÃO	DATA	RUBRICA	OBJETO
05	CORREÇÃO DO CARIMBO NA REVISÃO 04		E	07/01/2011		
04	REDIRECIONAMENTO DOS DRENOS DE FUNDO		E	30/11/2010		
03	COMPLEMENTAÇÃO DA LEGENDA		E	30/11/2010		
02	ALOCACÃO DOS DISPOSITIVOS DE DRENAGEM		E	01/02/2010		
01	INCLUSÃO DA DATA DE APROVAÇÃO		E	13/10/2009		
00	EMISSÃO INICIAL		B	28/08/2009		

TIPO DE EMISSÃO

(A) PRELIMINAR  
(B) PARA APROVAÇÃO  
(C) PARA CONHECIMENTO  
(D) PARA COTAÇÃO  
(E) PARA CONSTRUÇÃO  
(F) CONFORME COMPRADO  
(G) CONFORME CONSTRUÍDO  
(H) CANCELADO  
(I) DE TRABALHO

PROJETO: *[assinatura]*  
APROVAÇÃO: *[assinatura]*  
RES. TÉCNICO: *[assinatura]*  
Nº ART. 92221220070968286

DESENHISTA: WILLIAN  
DATA: 28/08/2009  
APROVAÇÃO - ME. ATA Nº 494  
DATA: 28/10/2009  
CREA: 500177030 / 0601464709

consórcio LOGOS - CONCREMAT  
Gerenciamento do Projeto de Integração do Rio São Francisco

MINISTÉRIO DA INTEGRAÇÃO NACIONAL  
PROJETO DE INTEGRAÇÃO DO RIO SÃO FRANCISCO  
COM BACIAS HIDROGRÁFICAS DO NORDESTE SETENTRIONAL

PROJETO EXECUTIVO - EIXO NORTE - LOTE 'B'  
SEGMENTO DE CANAL ENTRE AQUEDUTO CATINGUEIRA E BUEIRO PALHA  
SISTEMA DE DRENAGEM  
PLANTA E PERFIL - EST. 500 a 550

FOLHA 11/14

Nº DES CLIENTE: 1220-DES-1732-20-26-011 REV. R05 ESCALA INDIC.