

RT/PISF/SLG/046-10

RELATÓRIO TÉCNICO

1. ASSUNTO

Realização do Módulo I, capacitação em Qualidade de Vida, para os futuros moradores da Vila Produtiva Rural - VPR Uri, localizada no município de Salgueiro - PE.

2. DADOS GERAIS

Programas Interrelacionados: Programas de Reassentamento de Populações

Público-Alvo: Futuros moradores da VPR Uri (Salgueiro - PE)

Carga horária: 04 horas.

Nº de Participantes: 49 futuros moradores.

Data: 14 de outubro de 2010.

3. INTRODUÇÃO

O Programa de Reassentamento de Populações contempla as medidas e ações que deverão ser desenvolvidas junto às famílias proprietárias e não proprietárias, residentes nas áreas afetadas pelas obras de implantação do Projeto de Integração do Rio São Francisco com as Bacias do Nordeste Setentrional - PISF, para a sua realocação e reassentamento nas Vilas Produtivas Rurais – VPRs, garantindo suas interrelações sociais e econômicas em condições melhores, ou no mínimo, similares às que viviam anteriormente ao empreendimento.

Neste contexto, elaborou-se o Plano Estratégico de Implementação do Programa, dotado de ações que visam garantir aos reassentados um processo de transferência adequado, que seja consolidado com a formação de comunidades autônomas nas dimensões da organização social, da geração de renda e da gestão ambiental da VPR. O Plano prevê a realização de oficina, dividida em dez módulos de capacitações, que contribuirá para o fortalecimento das interrelações sociais e econômicas das famílias beneficiadas pelo Programa.

3. INTRODUÇÃO

No dia 14 de outubro de 2010 foi aplicado na VPR Uri o Módulo I - Capacitação em Qualidade de Vida, beneficiando 49 futuros moradores, conforme previsto no Plano Estratégico de Implementação do Programa de Reassentamento de Populações.

4. DESENVOLVIMENTO DOS TRABALHOS

A capacitação iniciou-se com a apresentação da equipe, recepção dos participantes, seguida de exposição da atividade, através da contextualização dialogada sobre o objetivo da atividade e sua programação.

4.1 METODOLOGIA

Módulo I – Qualidade de Vida

A capacitação em Qualidade de Vida é realizada em três momentos distintos, porém interrelacionados. São eles:

- a) Momento Teórico (dinâmicas/apresentações/explanações/apresentação de vídeos)
- b) Momento Prático (Trabalho em grupo: “o que temos?/ o que queremos?” em termos de qualidade de vida)
- c) Socialização dos Resultados do Trabalho em Grupo

a) Momento Teórico

Inicialmente realiza-se uma dinâmica de grupo. O objetivo deste momento é promover a integração, convivência e descontração entre os participantes da capacitação. As dinâmicas podem ser genéricas, as quais se encaixam em várias situações de capacitação ou pontuais que são aplicadas em situações específicas de acordo com a temática da capacitação. Para o módulo I – Capacitação em Qualidade de Vida optou-se pela dinâmica de “*Apresentação pelo Outro*” como forma de aproximar e descontrair os participantes.

Em seguida apresenta-se um vídeo sobre qualidade de vida, o qual mostra os aspectos gerais de qualidade de vida considerando uma realidade conhecida pelos participantes da capacitação, por estarem inseridos no contexto exposto. O objetivo do vídeo é apresentar situações que possam dar subsídios aos participantes para conceituarem, ao seu modo, o que seja qualidade

4. DESENVOLVIMENTO DOS TRABALHOS

de vida, bem como que internalizem este conceito fazendo um paralelo com sua realidade antes da transferência para as Vilas Produtivas Rurais.

Em seguida há uma discussão participativa sobre os aspectos observados no vídeo, fazendo-se analogia com as situações que ocorrem com as famílias antes da transferência para a VPR.

Dando continuidade a este primeiro momento metodológico realiza-se uma exposição oral na qual é apresentada a tabulação dos dados do Cadastro Sócio Ambiental referente à VPR em questão, utilizando, como apoio, uma apresentação em *slides*. Este momento da capacitação objetiva apresentar aos participantes, o perfil geral da comunidade antes da transferência, considerando aspectos como: educação, saúde, meio ambiente, participação social, lazer, entre outros.

b) Momento Prático

Como recurso metodológico, os participantes são divididos em dois grupos de trabalho nos quais discutem sobre os temas apresentados durante a capacitação, debatendo sobre os itens levantados no Cadastro Sócio Ambiental, considerando a situação atual (o que temos?) e elencando seus posicionamentos em relação à situação futura (o que queremos?). Os instrutores atuam como facilitadores, orientando o preenchimento dos painéis pelos participantes.

Antes da socialização dos resultados em plenária, realiza-se uma pausa para o lanche. Mais do que um simples momento para se alimentar, trata-se de uma forma de descontração e relaxamento entre os participantes da capacitação.

c) Socialização dos resultados do trabalho em grupo

Neste momento da capacitação, um representante de cada grupo apresenta os resultados das discussões socializando as informações contidas nos painéis construídos anteriormente. As contribuições adicionais podem ser acrescentadas ao documento, desde que haja uma discussão entre os participantes e aprovação em plenária. Finalmente, as informações são sistematizadas pela equipe de capacitadores para aprovação final dos presentes.

4. DESENVOLVIMENTO DOS TRABALHOS

4.2 AVALIAÇÃO

Esta atividade é realizada ao final dos trabalhos de capacitação, utilizando-se questionários individuais preenchidos pelos participantes com auxílio dos instrutores, no qual constam questões relativas ao transporte utilizado, alimentação, qualidade das informações, participação dos moradores, dentre outros. Os resultados das avaliações das capacitações serão apresentados neste relatório mais adiante.

4.3 ATIVIDADES DESENVOLVIDAS

VPR URI

A capacitação sobre o Módulo I – Qualidade de Vida foi realizada no prédio da escola da VPR Uri, no dia 14 de outubro de 2010, no período das 14:00 h às 18:00 h. Participaram do evento 49 pessoas, incluindo os futuros moradores e técnicos da CMT Engenharia.

a) Momento Teórico

Inicialmente foi realizada uma dinâmica como forma de promover a integração, convivência e descontração entre os participantes da capacitação. Optou-se pela dinâmica de “Apresentação pelo outro” na qual cada participante apresenta a pessoa sentada ao seu lado. Esta atividade contribuiu para descontrair e aproximar as pessoas presentes.

Em seguida apresentou-se um vídeo sobre qualidade de vida no sertão pernambucano - “O Nordeste Brasileiro Pode Virar Deserto”, destacando projetos em vilas produtivas, com exemplo de qualidade de vida no sertão. Este vídeo mostra a realidade de uma comunidade no município de Ouricuri - PE, na qual as pessoas buscaram alternativas produtivas e socioambientais sustentáveis melhorando, com isto, a qualidade de vida da comunidade.

Após a apresentação do vídeo realizou-se um momento para discussão sobre os aspectos apresentados, fazendo-se uma analogia entre as duas situações: a apresentada no vídeo e a situação da comunidade Uri antes da transferência.

Dando continuidade à capacitação, realizou-se uma exposição oral tendo como apoio uma apresentação em *slides*, na qual foi divulgada a tabulação dos dados do cadastro socioambiental relativos à educação, moradia, saúde, renda, lazer, associativismo e produção. Estes dados

4. DESENVOLVIMENTO DOS TRABALHOS

foram levantados anteriormente à transferência das famílias para a VPR. A apresentação possibilitou aos participantes o conhecimento da realidade socioambiental da comunidade, despertando neles a importância da transferência para a VPR como ponto de partida para melhoria da qualidade de vida.

b) Momento Prático

Nesta etapa da capacitação formaram-se 02 (dois) grupos de trabalho que em seguida foram separados em salas distintas para que pudessem realizar os trabalhos com tranquilidade. Os participantes contribuíram integralmente na atividade, discutindo entre si e preenchendo espaços em um quadro com os seguintes questionamentos: “o que temos?” e “o que queremos?”. Visando proporcionar um melhor andamento aos trabalhos, a equipe da CMT Engenharia entregou a cada grupo uma matriz do quadro a ser trabalhado, contendo as informações (“o que temos”) resultantes do cadastro socioambiental realizado na comunidade de Uri antes da transferência. Vale ressaltar que os dados desta tabela, fazem parte das dimensões do desenvolvimento sustentável, cujos resultados são apresentados a seguir.

DIMENSÕES	O QUE TEMOS ?	O QUE QUEREMOS ?
EDUCAÇÃO	<ul style="list-style-type: none"> – Ensino superior: 07 pessoas; – Ensino médio: 29 pessoas; – Querem voltar a estudar: 67 pessoas; – Talvez voltem a estudar: 12 pessoas; – Não freqüentaram escola: 11 pessoas. 	<ul style="list-style-type: none"> – Escola para adultos, pré-escola, ensino médio; – Mais pessoas na faculdade; – Ensino de qualidade; – Aproveitamento dos professores da comunidade; – Educação religiosa
SAÚDE	<ul style="list-style-type: none"> – Banheiros: 09 do lado de fora/ 07 não possuem; – Abastecimento de água: 43 de rede pública; – Higienização da água: 06 não realizam; – Sintomas de doença de veiculação hídrica: 10% no último ano; – Sintoma de doenças respiratórias: 06% no último ano. 	<ul style="list-style-type: none"> – Água tratada; – Posto de saúde com atendimento de qualidade; – Disponibilidade de medicamentos no posto de saúde; – Técnica de enfermagem de plantão.

4. DESENVOLVIMENTO DOS TRABALHOS

MEIO AMBIENTE	<ul style="list-style-type: none"> - Lixo: 91% das famílias queimam; - Esgoto: 38 famílias a céu aberto; - Caatinga: parcialmente conservada. 	<ul style="list-style-type: none"> - Coleta municipal 01 vez por semana; - Reciclagem do lixo; - Preservação da caatinga; - Manter as árvores e plantar mais; - Ruas calçadas.
RENDA	<ul style="list-style-type: none"> - Renda média mensal por família sendo um pouco mais que um salário mínimo. 	<ul style="list-style-type: none"> - Duplicar a renda.
PARTICIPAÇÃO SOCIAL	<ul style="list-style-type: none"> - Não existe associação regulamentada; - Falta um representante no Conselho de Desenvolvimento Rural de Salgueiro; - O presidente da Associação do Uri trabalha no sindicato de trabalhadores rurais de Salgueiro. 	<ul style="list-style-type: none"> - Formar uma associação com a participação de todos; - Incentivar a formação de Grupos de Responsabilidades.
LAZER	<ul style="list-style-type: none"> - Poucas alternativas. 	<ul style="list-style-type: none"> - Parque de diversões; - Escolinha de futebol; - Praça estruturada (arborizada, com bancos e iluminada); - Realizar encontros de confraternização na comunidade.

c) Socialização dos Resultados do Trabalho em Grupo

Neste momento da capacitação um representante de cada grupo apresentou os resultados das discussões, socializando as informações contidas nos painéis construídos anteriormente. As contribuições adicionais foram acrescentadas ao documento, a partir de uma discussão entre os participantes e, conseqüentemente, aprovação em plenária. Finalmente, as informações são sistematizadas pela equipe da CMT Engenharia para aprovação final dos presentes.

4.4 RESULTADOS ALCANÇADOS

Através da construção participativa dos painéis é possível constatar que a capacitação resultou

4. DESENVOLVIMENTO DOS TRABALHOS

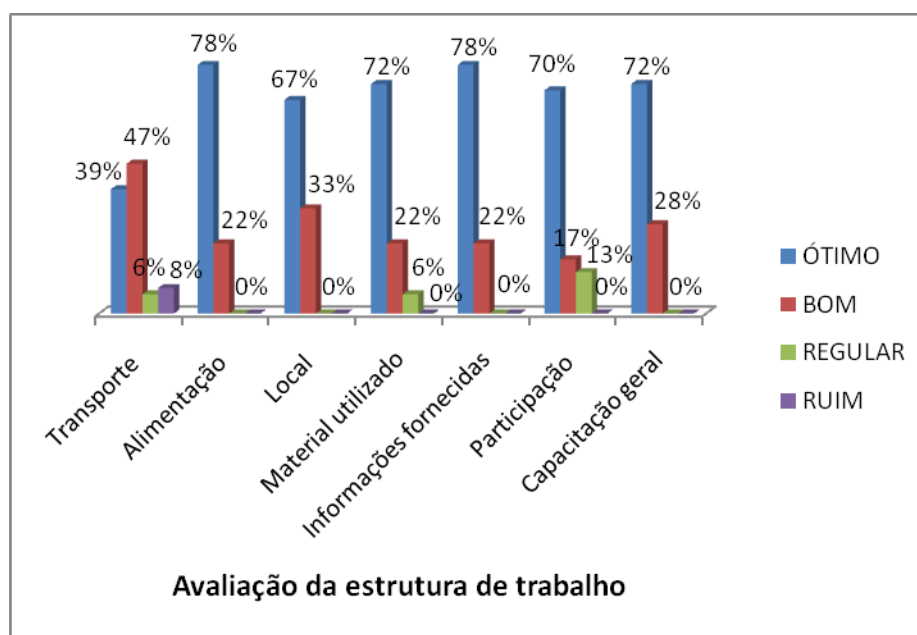
em sensibilização e conscientização dos participantes no que concerne aos preceitos de qualidade de vida, internalizando a importância de se viver com qualidade, principalmente quando se trata de vida comunitária.

4. AVALIAÇÃO

Objetivando o aperfeiçoamento das próximas capacitações aplicou-se individualmente um questionário, contendo itens de avaliação do evento, tais como: transporte, alimentação, local de realização, material utilizado, informações fornecidas entre outros.

Mais de 90% dos participantes avaliaram positivamente a capacitação realizada, conforme demonstra a Figura 01 a seguir.

Figura 01. Avaliação da Capacitação pelos participantes.



4. AVALIAÇÃO



Foto 01: Participantes da capacitação do módulo I na VPR Uri (14/10/2010).



Foto 02: Realização do módulo I na VPR Uri (14/10/2010).



Foto 03: Trabalho em grupo na VPR Uri (14/10/2010).



Foto 04: Trabalho em grupo na VPR Uri (14/10/2010).



Foto 05: Apresentação do trabalho em grupo VPR Uri (14/10/2010).



Foto 06: Apresentação do trabalho em grupo VPR Uri (14/10/2010).



4. AVALIAÇÃO




Foto 07: Painel construído pelos participantes da capacitação realizada na VPR Uri (14/10/2010).




Foto 08: Painel construído pelos participantes da capacitação realizada na VPR Uri (14/10/2010).

5. CONSIDERAÇÕES

Constatou-se que as famílias estão receptivas à equipe de capacitadores, participando ativamente das atividades propostas e proporcionando condições de normalidade para sua realização, dentro dos prazos e metas estabelecidas.

6. ANEXO


Anexo I. Lista de Presença dos Participantes da Capacitação na VPR Uri.

Anexo II. Modelo de Ficha de Avaliação da Capacitação.

Anexo III. Slides da Apresentação do Módulo I – Qualidade de Vida.

Salgueiro – PE, 15 de Outubro de 2010.

Técnicos responsáveis:




Geraldo Barboza de Oliveira Junior
Antropólogo
Analista Ambiental



Aparício Sextus Pereira Lima
Engenheiro Agrônomo
Analista Ambiental



Adriana Nascimento de Oliveira
Téc. em Agropecuária
Téc. em Meio Ambiente



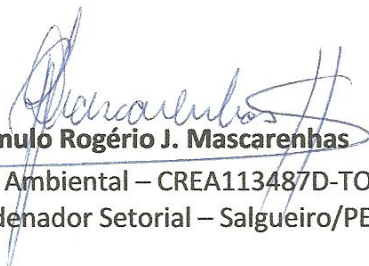
Olga Maria Lopes da Silva
Assistente Social
Analista Ambiental

Ciente:



Mariana Veríssimo Pacheco
Eng. Agrônoma
Inspetora

De acordo:



Rômulo Rogério J. Mascarenhas
Eng.º Ambiental – CREA113487D-TO
Coordenador Setorial – Salgueiro/PE



Alexandre Tadeu de M. Rodrigues
Geógrafo – CREA 92766/D-TO
Coordenador de Campo

Anexo I. Lista de Presença dos Participantes da Capacitação na VPR Uri.

Projeto São Francisco
Água a quem tem sede


Participantes

Objetivo: CAPACITAÇÃO EM QUALIDADE DE VIDA

Data: 14/10/2010 Local: URI

	Nome	Instituição	Email	Telefone
01	Antônio Alves da Silva	STR	SITIO NEGREIRO	91213033
02	Françesca Maria da Conceição Alves Ferreira	STR	Sítio Uri de cima	91467402
03	Marcos Gilma dos Santos S. Matheus		Rancho Central nº 2506	9109-8263
04	Patrícia Frazzato el Faccaga		Sítio Uri de cima	9122-9643
05	Esperida Maria Benhardina de Melo		Sítio Uri	9102-5920
06	Stela Guimaraes da Silva		Sítio Uri	9107-3457
07	Yohana Yanaia de Freitas		Sítio Uri	
08	Maria Eurides Santos dos Anjos			
09	Márcia Helena dos Anjos			
10	Valéria Benardina dos Santos Silva		Sítio Uri	91432434
11	MARCIA RAFRIETA SILVA		Sergueiro	
12	Joelson Ferreira de Saes		Sítio Uri	91289396
13	JOSIAS CARLOS-DE CARVALHO		Sítio NEGREIRO	9108-9204
14	REINALDO ARTHUR ALVES		Sítio Uri	9121-3015
15	Dicimo Alves Ferreira		Sítio Uri	9109-5065
16	Guacimar Rios da Silva Junior		Sítio Uri	
17	Marcelo Francisco da Silva			

Anexo I. Lista de Presença dos Participantes da Capacitação na VPR Uri (Continuação).


Participantes

Data 14/10/2010 Local Uri

Objetivo CAPACITAÇÃO EM QUALIDADE DE VIDA




	Nome	Instituição	Email	Telefone
18	Yaniceia Ferreira de Souza Ayres		Av. Central 2506 B	91164956
19	→ Maria Biziane de Barros		Sítio Vaga Redonda	
20	→ Reimundo Justino dos Santos		Sítio Simoa	
21	→ Cleonilda dos Santos No drigue		COAB/ Rua Vinte e três Nº 45	3873-1524
22	Lucia de Salina Martins Samuárie		Pomaredo marizabus	3871-0660
23	George Raimundo dos Santos Silva		Sítio Uri de cima	9122-9643
24	MARIA GERARDO DOS SANTOS SAUTAS.		SITIO O LITO DE CIMA	9151-2737
25	Ana Paula do Nascimento Mendes		Sítio Uri de cima	9163-5110
26	Aluaga Helma de Alencastro			
27	Lucia Reimundo MARTINS			
28	Arnésio Serrus Pereira Lima		CMT - Engenharia	
29	→ Mãe de Sobrala da Silva			
40	→ João de Salomão de Al. Santiago		Sítio Uri	91292402
41	Paulina andrade Silva			
42	→ Poliana Xavier			
43	→ Maria de Fátima dos Santos Silva		Sítio Uri	9109-8263
44	Maria Adriana do Nascimento		Sítio Uri	9106-6180

Anexo I. Lista de Presença dos Participantes da Capacitação na VPR Uri (Continuação).

Data 14/10/2016		Local Uri		Objetivo CAPACITAÇÃO EM GUARIBA DE UBA	
Nome	Instituição	Email	Telefone		
45	Bráulio Rosimonda Maria dos Santos	Sueli 155:			
46	Pi Eno Saverica dos Santos Siller	alvareids_eantiaj	91319824		
47	Momay Bannabandir de Soms	momaysantos@kaf.mec.br	9159-2815		
48	Arriana Janscinants da Oliveira				
49	Genilda Parise de Oliveira				



Anexo II. Modelo de Ficha de Avaliação da Capacitação.






Ministério da Integração Nacional





FICHA DE AVALIAÇÃO





VPR: _____ Nº PESSOAS: _____ DATA: ____/____/2010





Nome: _____





ESTRUTURA DE TRABALHO





1. TRANSPORTE UTILIZADO:
1-RUIM 2-REGULAR 3-BOM 4-ÓTIMO
   
() () () ()





2. ALIMENTAÇÃO FORNECIDA:
1-RUIM 2-REGULAR 3-BOM 4-ÓTIMO
   
() () () ()

3. LOCAL DA REALIZAÇÃO:
1-RUIM 2-REGULAR 3-BOM 4-ÓTIMO
   
() () () ()

4. MATERIAL UTILIZADO:
1-RUIM 2-REGULAR 3-BOM 4-ÓTIMO
   
() () () ()

5. INFORMAÇÕES FORNECIDAS:
1-RUIM 2-REGULAR 3-BOM 4-ÓTIMO
   
() () () ()

6. A PARTICIPAÇÃO DOS MORADORES:
1-RUIM 2-REGULAR 3-BOM 4-ÓTIMO
   
() () () ()


7. A CAPACITAÇÃO DE FORMA GERAL:
1-RUIM 2-REGULAR 3-BOM 4-ÓTIMO
   
() () () ()

EXPECTATIVAS

CRÍTICAS:

SUGESTÕES:

Projeto de Integração do Rio São Francisco



Anexo III. Slides da Apresentação do Módulo I – Qualidade de Vida.

Projeto de Integração do rio São Francisco com Bacias Hidrográficas do Nordeste Setentrional
PISF

Programa de Reassentamento de Populações
PBA 08

Módulo I de Capacitação

Qualidade de Vida

Vila Produtiva Rural Uri

Módulo I – Qualidade de Vida

São Francisco

Objetivo da capacitação

Dinâmica de apresentação

Apresentação de vídeo sobre qualidade de vida

Módulo I – Qualidade de vida

São Francisco

Breve sobre o vídeo

Fatores determinantes

- Educação
- Saúde
- Renda
- Lazer
- Meio Ambiente
- Participação

Módulo I – Qualidade de vida

São Francisco

Conceito de Qualidade de Vida

Qualidade de Vida

Bem estar físico

Harmônia

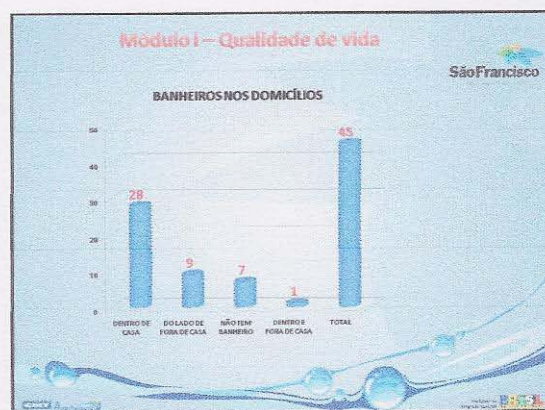
Equilíbrio nas relações familiares

Equilíbrio nas relações laborais

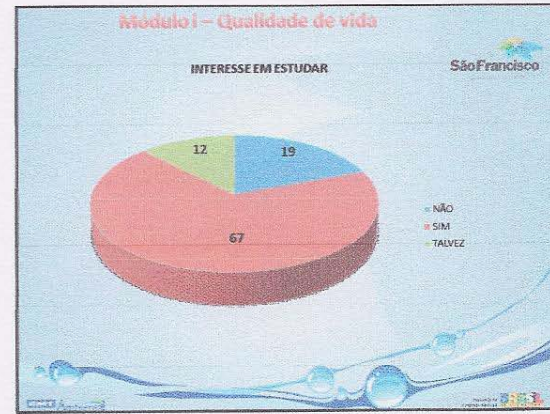
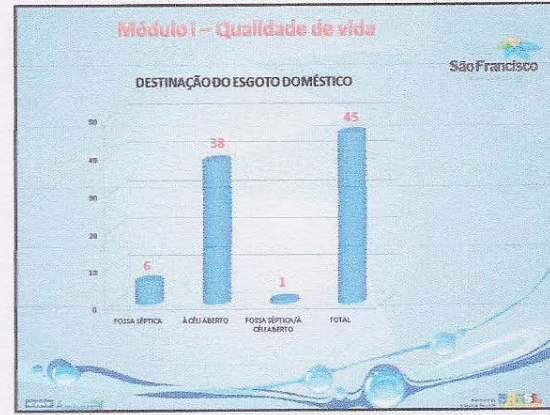
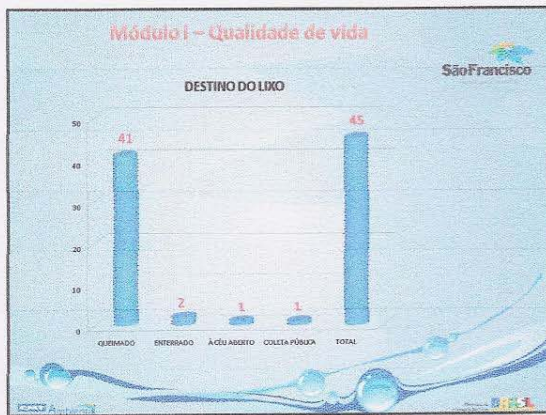
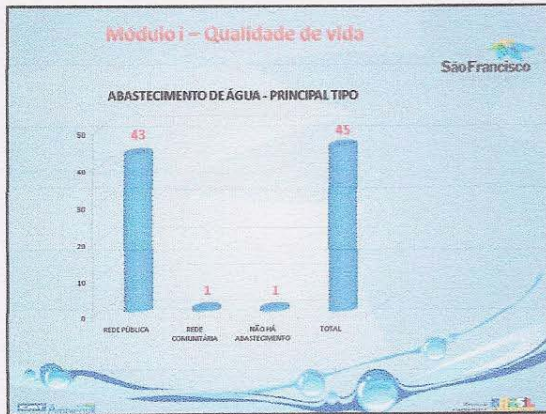
Módulo I – Qualidade de vida

São Francisco

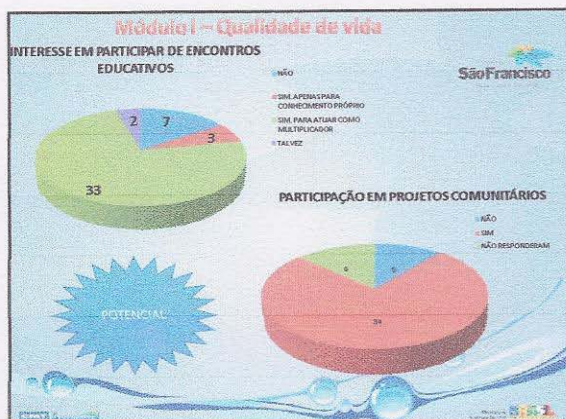
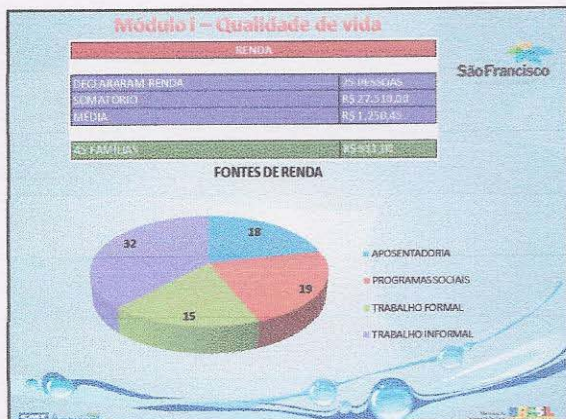
Análise do Cadastro Sócio ambiental



Anexo III. Slides da Apresentação do Módulo I – Qualidade de Vida (Continuação).



Anexo III. Slides da Apresentação do Módulo I – Qualidade de Vida (Continuação).



Módulo I – Qualidade de vida

Resumo

	QUANTIDADE	PERCENTUAL
EDUCAÇÃO (capital social)	28 pessoas - ensino médio 07 pessoas - ensino superior 11 pessoas - não frequentaram 07 pessoas - SIM 28 pessoas - TALVEZ	
SAÚDE	banheiros: 09 do lado de fora / 07 não tem abastecimento de água: 43 rede pública higienização de água: 08 não realizam práticas de DUVI: 10% no último ano KA: 0% no último ano	
MEIO AMBIENTE	10/42 famílias queimam (24%) respostas: 38 famílias - é devido ao estado de conservação de Castings?	
RENDA	renda média: R\$ 622,00	
PARTICIPAÇÃO	não existe Associação regulamentada STR / Conselho de Desenvolvimento Rural?	
LAZER	outras alternativas	

MUITO OBRIGADO!

