

RT/PISF/BST/046-11

RELATÓRIO TÉCNICO

1. ASSUNTO

Realização de capacitação em Qualidade de Vida (Módulo I), para os futuros moradores da Vila Produtiva Rural - VPR Descanso, localizada no município de Mauriti - CE.

2. DADOS GERAIS

Programa Relacionado: Programa de Reassentamento das Populações, item 08 do PBA do PISF.

Público-Alvo: Futuros moradores da VPR Descanso (Mauriti - CE).

Carga horária: 04 horas.

Nº de Participantes: 74.

Data: 15 de setembro de 2011.

3. INTRODUÇÃO

O Programa de Reassentamento das Populações contempla as medidas e ações que deverão ser desenvolvidas junto às famílias proprietárias e não proprietárias, residentes nas áreas afetadas pelas obras de implantação do Projeto de Integração do Rio São Francisco com Bacias Hidrográficas do Nordeste Setentrional - PISF, para a sua realocação e reassentamento nas Vilas Produtivas Rurais – VPRs, garantindo suas interações sociais e econômicas em condições melhores, ou no mínimo, similares às que viviam anteriormente ao empreendimento.

Neste contexto, elaborou-se o Plano Estratégico de Implementação do Programa, dotado de ações que visam garantir aos reassentados um processo de transferência adequado, que seja consolidado com a formação de comunidades autônomas nas dimensões da organização social, da geração de renda e da gestão ambiental da VPR. Assim, o Plano prevê a realização de oficinas divididas em dez módulos de capacitações, que contribuirão para o fortalecimento das interações sociais, econômicas e ambientais das famílias beneficiadas pelo Programa.

Este documento relata a aplicação do Módulo I (Qualidade de Vida) para os futuros moradores



3. INTRODUÇÃO

da VPR Descanso, localizada no município de Mauriti - CE.

3.1. Metodologia para Desenvolvimento do Módulo I – Qualidade de Vida

A capacitação em Qualidade de Vida está pautada no Plano da Capacitação (Programação da Capacitação – Módulo I: Qualidade de Vida) e sua realização está sistematizada em momentos teóricos e práticos distintos, porém relacionados entre si. São eles:

a) Atividade de Grupo: Saberes Prévios

Com o objetivo de estimular que os participantes reflitam sobre seus saberes prévios relacionados ao assunto a ser tratado durante esta capacitação, eles são subdivididos em grupos e convidados a expressá-los, por meio de respostas à seguinte questão norteadora: “Para você, o que é Qualidade de Vida?”. Os resultados dessa reflexão deverão ser sistematizados em painéis. Após a conclusão da atividade, os grupos expõem suas conclusões em plenária, a fim de proporcionar a socialização de todos os trabalhos com os demais participantes.

b) Apresentação dos Conceitos de Qualidade de Vida

Nesse momento é realizada uma explanação dialogada sobre conceitos de Qualidade de Vida, elencando seus principais indicadores, como forma de contribuir para uma posterior construção participativa e coletiva desse conceito.

c) Parada para Reflexão

Após a apresentação do conteúdo teórico é realizada uma pausa. Trata-se de uma oportunidade para fortalecer a integração dos participantes e promover uma reflexão inicial sobre os assuntos abordados no primeiro momento da capacitação. Nesse momento é servido um lanche aos participantes.

d) Construção do Conceito de Qualidade de Vida

Considerando-se o conhecimento prévio dos participantes e os aspectos teóricos apresentados, os participantes são estimulados a construir coletivamente um conceito de Qualidade de Vida.

e) Apresentação do Vídeo

Neste momento é apresentado o vídeo “Qualidade de Vida”, que aborda aspectos relacionados



3. INTRODUÇÃO

aos temas abordados na capacitação. Após apresentação do vídeo os participantes são estimulados a uma reflexão em grupo, com intuito de favorecer a apropriação dos conceitos apresentados e o estabelecimento de um paralelo com a realidade dos futuros reassentados, antes de sua transferência para as Vilas Produtivas Rurais.

f) **Devolutiva dos Dados da Pesquisa Socioeconômica e Ambiental**

Nesta etapa da capacitação, tem-se a devolutiva dos dados da Pesquisa Socioeconômica e Ambiental realizada com os futuros reassentados da VPR em questão, por meio de apresentação em *slides*. Este momento da capacitação objetiva apresentar aos participantes, o perfil geral da comunidade antes da transferência, considerando os aspectos relacionados à educação, saúde, moradia, saneamento, renda, meio ambiente, participação social, lazer/esporte, potencialidades, entre outros.

g) **Avaliação**

Esta atividade ocorre ao final dos trabalhos desenvolvidos na capacitação. Para tal, utilizam-se questionários individuais, nos quais constam questões relativas ao transporte utilizado, alimentação, qualidade das informações, participação dos moradores, entre outras.

4. DESENVOLVIMENTO DOS TRABALHOS

A capacitação sobre Qualidade de Vida – Módulo I, foi realizada com os futuros moradores da Vila Produtiva Rural Descanso, no dia 15 de setembro de 2011, no período das 14:00h às 18:00h, no Centro Pastoral Sagrado Coração de Jesus, distrito de Palestina, município de Mauriti - CE. Participaram do evento 74 (setenta e quatro) pessoas, sendo 69 (sessenta e nove) moradores e 05 (cinco) técnicos da CMT Engenharia (Anexo II – Lista de Presença dos Participantes).

As atividades foram realizadas compreendendo as diretrizes do Plano de Capacitação (Anexo I), descritos a seguir:

4.1 **Atividades Desenvolvidas**

a) **Atividade de Grupo: Saberes Prévios**

Nesse momento, foram formados três grupos para reflexão sobre a seguinte questão



4. DESENVOLVIMENTO DOS TRABALHOS

norteadora: “Para você, o que é Qualidade de Vida?”. Logo após a reflexão dos grupos, os resultados obtidos foram apresentados em plenária, proporcionando a socialização dos trabalhos entre os participantes. A seguir são apresentados os resultados das reflexões:

Grupo 01

- *“Qualidade de vida é ter: acesso a educação, a saúde, ao trabalho, a moradia de qualidade, a água tratada e poder viver do nosso próprio trabalho e oportunidade de lazer para crianças e adultos.”*

Grupo 02

- *“Qualidade de vida é ter: saúde, boa educação que seja de qualidade, boa moradia e principalmente união com seu próximo, boa vizinhança, segurança tanto para nós e nossos filhos nas escolas, assistência na agricultura para podemos ter uma melhor produção, preservação também da natureza para que o nosso solo não entre em erosão e a assistência técnica para o pequeno produtor, que teremos melhor qualidade de vida.”*
- *“Então tudo isso se resume em um só: boa moradia, saúde, bom salário e viver em paz com o próximo e consigo mesmo.”*

Grupo 03

- *“Qualidade de vida é ter: uma boa educação, uma boa moradia, saúde, amizade, um bom emprego/trabalho, ensino de qualidade, bons projetos, ter Deus no coração, bons vizinhos, paz na comunidade, felicidade, uma boa administração e acima de tudo uma alimentação de qualidade e a preservação do meio ambiente.”*

b) Apresentação dos Conceitos de Qualidade de Vida

Neste momento da capacitação foi realizada uma explanação dialogada, utilizando slides (Anexo III - Slides da Apresentação do Módulo I: Qualidade de Vida) contendo os objetivos da capacitação, conceitos de Qualidade de Vida, os principais indicadores e as condicionantes para Qualidade de Vida. Nesse contexto, reforçou-se a atividade desenvolvida pelos grupos durante a atividade de reflexão, para posteriormente iniciar a construção participativa do conceito de Qualidade de Vida.



4. DESENVOLVIMENTO DOS TRABALHOS

c) Parada para Reflexão

Nesse momento foi proporcionada a oportunidade para fortalecer a integração dos participantes e promover uma reflexão sobre os assuntos abordados no primeiro momento da capacitação. Foi servido um lanche aos participantes.

d) Construção do Conceito de Qualidade de Vida

Logo após o lanche, utilizando-se um arquivo em branco do Word, projetado por meio de Data Show, os facilitadores estimularam os participantes a iniciar a construção do conceito de *Qualidade de Vida* de maneira coletiva. Ressalta-se que a metodologia utilizada permitiu, através de perguntas relacionadas ao tema proposto, que os participantes expressassem suas percepções. Posteriormente, os facilitadores sistematizaram, de forma participativa, o conceito trabalhado, alcançando o seguinte resultado:

“Entendemos por qualidade de vida, a relação do homem/natureza, na busca do bem-estar, onde prevalece o respeito, a união, a família, a paz, a saúde, a responsabilidade, a dignidade, o amor ao próximo, com acesso à educação de qualidade, ao trabalho e renda, alimentação de qualidade, segurança, lazer, esporte, moradia, água potável, transporte escolar de qualidade, e agricultura sustentável.”

e) Apresentação do Vídeo

Na sequência foi apresentado um vídeo sobre *Qualidade de Vida*, oportunizando aos participantes a reflexão sobre os momentos vivenciados nos trabalhos em grupos e na construção do conceito participativo de *Qualidade de Vida*. Este vídeo relatou os aspectos relacionados à saúde, educação, meio ambiente, relações humanas e laborais, entre outros. Assim, também, as condicionantes importantes a serem consideradas para o bem estar do ser humano e sua relação com a natureza, levando o espectador a refletir sobre a importância dos fatores exógenos que influenciam na *Qualidade de Vida*.

Posteriormente à apresentação do vídeo, realizou-se uma breve discussão sobre os aspectos apresentados, fazendo uma analogia com as situações vivenciadas no cotidiano das pessoas presentes.



4. DESENVOLVIMENTO DOS TRABALHOS

f) Devolutiva dos Dados da Pesquisa Socioeconômica e Ambiental

Dando continuidade aos trabalhos, teve-se a devolutiva dos dados diagnosticados por meio de realização de pesquisa socioeconômica e ambiental junto a essa comunidade. Essa apresentação possibilitou aos participantes o conhecimento de sua realidade socioeconômica e ambiental, considerando aspectos relacionados à educação, saúde, renda, saneamento, lazer e meio ambiente, entre outras.

Cabe destacar que no momento da apresentação dos aspectos ligados à saúde e meio ambiente foram enfocados temas relativos à gestão dos resíduos sólidos, à conservação dos mananciais subterrâneos e superficiais, à importância do tratamento da água para consumo humano, dentre outros aspectos.

4.2 Encerramento

Ao final dos trabalhos, encerrou-se a capacitação com a realização de uma dinâmica de motivação e auto-estima. Na ocasião os participantes expuseram o seu sentimento em relação à atividade realizada.

5. AVALIAÇÃO

A avaliação foi realizada após término do momento teórico da capacitação, com todos os participantes presentes. Para tanto foram utilizados questionários individuais (Anexo IV - Modelo de Ficha de Avaliação da Capacitação), nos quais constam questões relativas à alimentação, qualidade das informações, material didático utilizado, participação dos moradores, entre outros. Cabe destacar que somente 64 (sessenta e quatro) beneficiários participaram da avaliação individual.

No item capacitação, 42% dos futuros reassentados que participaram da avaliação puderam como “Bom”, 5% como “Regular” e 53% como “Ótimo”, totalizando 100%, conforme a Figura 01 a seguir.



5. AVALIAÇÃO

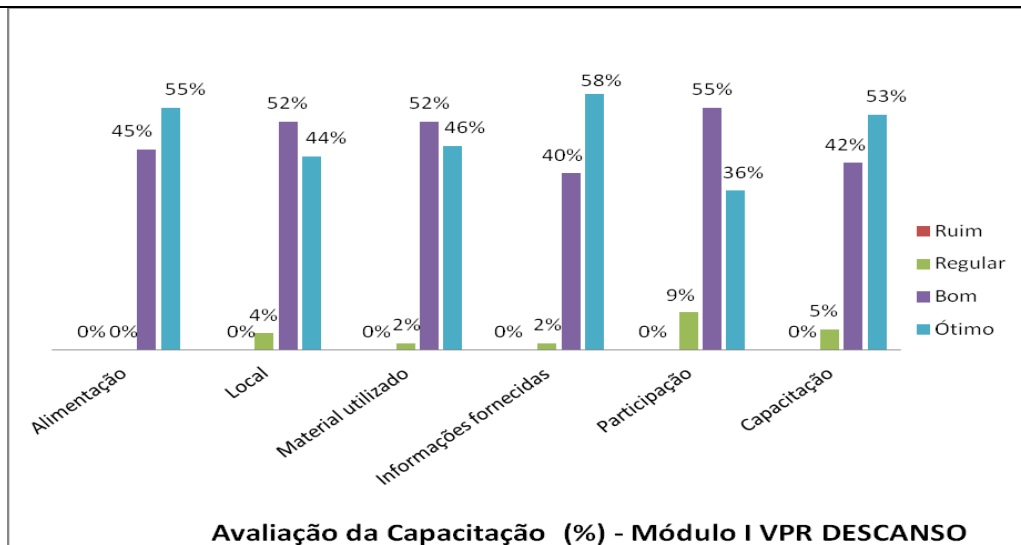


Figura 01. Avaliação da Capacitação pelos participantes.

Durante a avaliação os participantes foram convidados a opinar sobre a capacitação, por meio de críticas e sugestões. As opiniões obtidas foram:

Críticas:

- “O local está bom, mais seria melhor se fosse em um lugar frio os próximos encontros e também mais participação dos moradores”;
- “Deveria ter mais participação, comunicação no geral. Fazer silêncio quando o outro estiver falando;”
- “Uma maior participação dos moradores.”

Sugestões:

- “Mais participação dos futuros moradores;”
- “Na próxima reunião não trazer crianças;”
- “Gostei muito;”
- “Vamos tentar melhorar cada vez mais tudo o que vamos fazer;”
- “Seria bem melhor se vocês viessem mais vezes, pra gente seria ótimo;”
- “Que venham mais vezes e que tragam sempre coisas novas, cursos de capacitação e que estejam sempre dispostos a nós ajudar, tirando dúvidas e mostrando como

5. AVALIAÇÃO

deveríamos cuidar da nossa nova casa;”

- *“Que continue muito mais informações sobre o projeto.”*

6. CONSIDERAÇÕES

Durante os momentos vivenciados nesta capacitação, constatou-se que ela proporcionou a sensibilização e conscientização dos participantes no que concerne aos preceitos de *Qualidade de Vida*, à importância de se viver com qualidade, principalmente em relação à vida comunitária.

Destaca-se que durante o desenvolvimento desta atividade os futuros moradores da VPR Descanso tiveram acesso a informações referentes à sua realidade, por meio da apresentação dos resultados obtidos com a pesquisa socioambiental realizada em 2010. Esse momento contribuiu para o resgate da identidade e fortalecimento do sentimento de pertencimento, proporcionando reflexão sobre suas condições de vida, bem como sobre as suas expectativas quanto às melhorias que acreditam obter após a transferência para a VPR Descanso.

Cabe mencionar que apesar da construção do conceito coletivo de *Qualidade de Vida* ter sido contextualizado, a apropriação dele pelo coletivo, com o mesmo sentimento de pertencimento, poderá vir a ser um instrumento para a mudança dos sujeitos, dando-lhes credibilidade para enfrentamento de desafios.

Desse modo, embora esta capacitação tenha como resultado subjetivo a aprendizagem, constatou-se que os participantes alcançaram seu propósito, fato evidenciado na participação e motivação deles durante o desenvolvimento do Módulo. Vale lembrar que esse envolvimento poderá contribuir positivamente para as ações de reinserção social a serem implementadas por este programa, considerando os beneficiários como sujeitos na construção e organização comunitária desta VPR.



7. REGISTRO FOTOGRÁFICO



Foto 01: Recepção e credenciamento dos participantes da capacitação.



Foto 02: Apresentação do Módulo I – Qualidade de Vida para a VPR Descanso.



Foto 03: Trabalho em grupo realizado pelos participantes.



Foto 04: Trabalho em grupo realizado pelos participantes.



Foto 05: Socialização do trabalho em grupo.




Foto 06: Socialização do trabalho em grupo.

7. REGISTRO FOTOGRÁFICO



Foto 07: Explicação dos conceitos de Qualidade de Vida.



Foto 08: Parada para reflexão e o lanche que foi servido.



Foto 09: Construção do Conceito de Qualidade de Vida pelos participantes da capacitação.



Foto 10: Leitura do conceito de Qualidade de Vida, construído pelos participantes da capacitação.



Foto 11: Devolutiva dos dados da Pesquisa Socioeconômica e Ambiental aos participantes da capacitação.



Foto 12: Encerramento da capacitação.

8. ANEXOS

Anexo I. Programação da Capacitação – Módulo I: Qualidade de Vida.

Anexo II. Lista de Presença dos Participantes da Capacitação da VPR Descanso.

Anexo III. Slides da Apresentação do Módulo I – Qualidade de Vida.

Anexo IV. Modelo de Ficha de Avaliação da Capacitação.

Salgueiro – PE, 24 de setembro de 2011.

Técnicos Responsáveis:



Olga Maria Lopes da Silva

Assistente Social CRESS -TO 0380

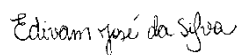
Analista Ambiental/ CTF: 5296074



Valtércio Evangelista da Silva

Pedagogo

Analista Ambiental/CTF: 5285030



Edivam José da Silva

Tecnólogo em Recursos Hídricos/Irrigação

CREA - CE 0606785922

Analista Ambiental/ CTF: 5283642



Cláudia Maria Albuquerque Guimarães

Assistente Social CRESS 3039

Analista Ambiental/ CTF: 5285029

Ciente:



Carlos Danger Ferreira e Silva

Eng. Ambiental

CREA –TO – 2407733649

Inspetor Ambiental/CTF: 5284107

De acordo:



Mariana Veríssimo Pacheco

Eng. Agrônoma

CREA-MG 1400114349

Coordenadora Setorial/CTF: 5169153

Anexo I. Plano de Capacitação – Módulo I: Qualidade de Vida.

**Programa de Reassentamento das Populações (item 08 do PBA)
Módulo I – Qualidade de vida
Plano de Capacitação**

Objetivo: Sensibilizar os participantes para otimização dos benefícios do **Programa de Reassentamento das Populações (item 08 do PBA do PISF)** de forma aliada à adoção de práticas voltadas à melhoria da qualidade de vida.

Horário	Metodologia	Atividades	Tempo previsto
14:00 às 14:15 h	ABERTURA	Credenciamento	15 minutos
14:15 às 14:35 h		Boas vindas	20 minutos
		Apresentação da equipe e dos participantes	
		Apresentação da atividade	
14:35 às 14:45 h		Elaboração do Acordo de Convivência	10 minutos
14:45 às 15:45 h	REFLEXÃO EM GRUPO QUALIDADE DE VIDA	Percepção dos saberes prévios; Questão norteadora: Para você, o que é Qualidade de Vida? Apresentação e socialização do trabalho dos grupos	60 minutos
15:45 às 16:15 h	EXPOSIÇÃO DIALOGADA	Conceito de Qualidade de Vida Principais indicadores de qualidade de vida Condicionantes para a qualidade de vida	30 minutos
16:15 às 16:25 h	INTERVALO	Lanche	10 minutos
16:25 às 16:45 h	APRESENTAÇÃO DE VÍDEO	Apresentação e discussão sobre vídeo em plenária	20 minutos
16:45 às 17:05 h	EXPOSIÇÃO DIALOGADA	Construção participativa do conceito de Qualidade de Vida	20 minutos
17:05 às 17:35 h	EXPOSIÇÃO DIALOGADA	Apresentação dos dados da pesquisa socioeconômica e ambiental	30 minutos
17:35 às 17:55 h	AVALIAÇÃO	Avaliação individual	20 minutos
17:55 às 18:00 h	ENCERRAMENTO DAS ATIVIDADES	Solicitações e encaminhamentos	10 minutos

Anexo II. Lista de Presença dos Participantes da Capacitação na VPR Descanso.

Participantes


Objetivo MÓDULO I : QUALIDADE DE VIDA

	Nome	Instituição	Email	Telefone
1	x Rosângela Brito dos Santos			
2	x Gilda Menezes de S. Araújo			3552-9031
3	x Lucas Soares dos Santos			
4	x José de Anjo Silva			
5	x Antonia Glória Monteiro de Souza			
6	x Cícero Pereira Pereira			
7	x Maria Inês de Pinho Costa			
8	x Rêgo de Lima Monteiro			
9	x Maria Grazielle das Santos			99384635
10	x Fia Adriana dos Santos			
11	x Manoel do Socorro Ribeiro de Costa			99161155
12	x Francisca Pereira da Silva Santos			
13	x José Maria de Sousa			
14	x Edivaldo de Menezes			
15	x Maria de Lourdes de Moraes			
16	x Priscila de Almeida			



Anexo II. Lista de Presença dos Participantes da Capacitação na VPR Descanso (continuação).

3



Participantes

Data: 15/09/11 Local: Centro de Pastoral Sagrado Coração de Jesus / Distrito de Palestina / CE Objetivo: Módulo I: Qualidade de Vida

	Nome	Instituição	Email	Telefone
32	x José Genesio de Almeida			
33	x Manoel Felipe Neto			
34	x Genildo Davi de Souza			94490625
35	x FRANCISCA ANTONIO DE DEUS			
36	Francisca Gonçalves de Lima			99159701
37	x ANTONIO JOAO DE LIMA			
38	x José de Jesus Silva			
39	x Antônio Gonçalves de Souza			
40	Francisco Leal de Souza			
41	x Cleto Machado da Costa Silva			94024731
42	x J. J. Jacirine de Almeida			(88)35520102
43	x José Mariano da Costa			
44	x Raimundo Pereira da Silva			99861495
45	maria Aparecida Menezes de Sousa			



Anexo II. Lista de Presença dos Participantes da Capacitação na VPR Descanso (continuação).

(4)

Participantes

Logo: **São Francisco** Água a quem tem sede

Logo: **CMT Engenharia Ambiental**

Logo: **Ministério da Integração Nacional**

Data: 15/09/11 Local: Centro de Pastoral / Distrito / Município / Estado
SAGRADO CORAÇÃO DE JESUS DE PALESTINA / CE

Objetivo: Modelo I - Qualidade de Vida

	Nome	Instituição	Email	Telefone
46	x Aparecida Fátima de Souza			96 12 24118
47	Francisca Soares de Sousa			
48	FRANCISCA MARIA DOS SANTOS			94 24 6612
49	x Liara Lima Gonçalves			99 25 5647
50	y José Gonçalves Lima			
51	x Adélio Rodrigues			
52	Lari Pereira de Sousa			99 23 7599
53	Yago do Carmo de Santos			
54	x Francisco Bento Barros			94 58 498
55	Hilário Demião Almeida			
56	x João Romão de Jesus			
57	x LUCAS SOARES DOS SANTOS			3 5 5 2 7 1 0 8
58	x José Estanislau dos Santos			
59	Luciano Aparecido Furtado			99 53 852
60	x Pedro Aparecido Furtado			" "
61	x 0490 U EGA U P VA			3 5 5 2 7 1 0 8



Anexo II. Lista de Presença dos Participantes da Capacitação na VPR Descanso (continuação).

5

Participantes

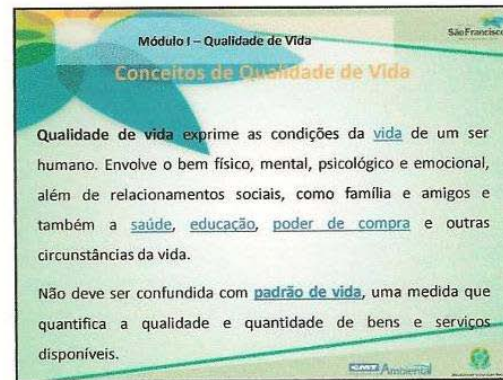
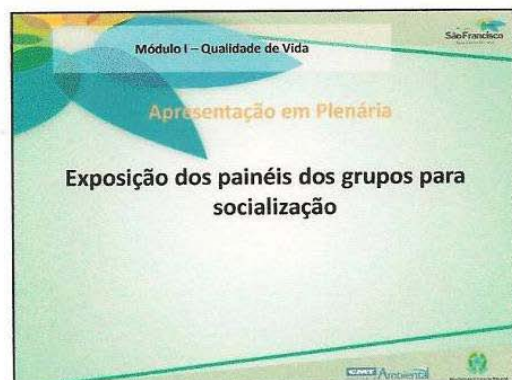
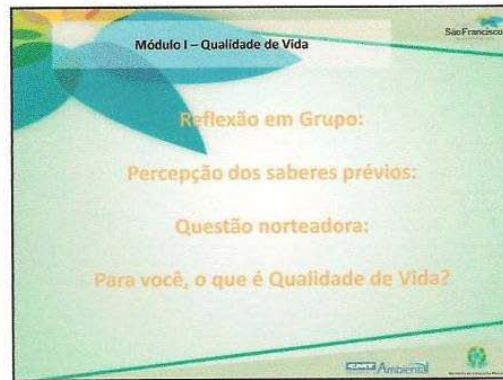



Objetivo: Módulo I: Qualidade de Vida

Data: 15/09/11 Local: Centro de Pastoral de Palestina / MURITI / CEARÁ

Nome	Instituição	Email	Telefone
62. ALZIRA MARQUES LIMA.			
63. Olga dos Reis da Silva	CMT		
64. Cláudia Guimarães	CMT		
65. Vagner Ede Silva	CMT		
66. Benedita Silva de Lencastre	CMT		
67. Antonio magalhães da Silva			
68. Ana Maria Macedo de Sousa			
69. Josefa Paulina de Jesus			
70. Glorias Aires dos Santos			
71. Ana Carolina Costa			
72. Maria de Fátima Juliana Pereira			
73. Josefa Paulina de Jesus			
74. Edivan José da Silva	CMT		



Anexo III. Slides da Apresentação do Módulo I – Qualidade de Vida.



Anexo III. Slides da Apresentação do Módulo I – Qualidade de Vida (continuação).

Módulo I – Qualidade de Vida

Conceitos de Qualidade de Vida

"Percepção do indivíduo de sua posição na vida no contexto da cultura e sistema de valores nos quais ele vive e em relação aos seus objetivos, expectativas, padrões e preocupações".

Módulo I – Qualidade de Vida

Principais indicadores da qualidade de vida

- Educação
- Saúde
- Renda
- Lazer
- Meio Ambiente
- Participação



Módulo I – Qualidade de Vida

Projeto de Vida

<p>Qualidade de Vida</p> <p>Fator chave: Ser</p> <p>Respeito</p> <p>Alimentação</p> <p>liberdade</p> <p>Amor</p> <p>Auto-estima</p> <p>Participação</p> <p>Auto-crítica</p> <p>Tolerância</p> <p>Compreensão</p> <p>Transformação</p> <p>Criatividade</p>	<p>Nível de Vida</p> <p>Fator chave: Recursos</p> <p>Emprego</p> <p>Salário</p> <p>Produção</p> <p>Tecnologia</p>	<p>Condições de Vida</p> <p>Fator chave: Ter</p> <p>Moradia</p> <p>Saúde</p> <p>Educação</p> <p>Recreação</p> <p>Segurança</p>
---	---	--

Módulo I – Qualidade de Vida

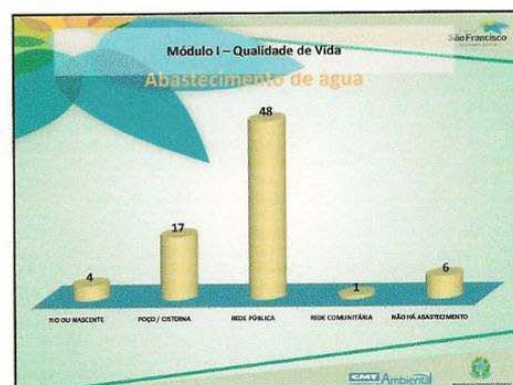

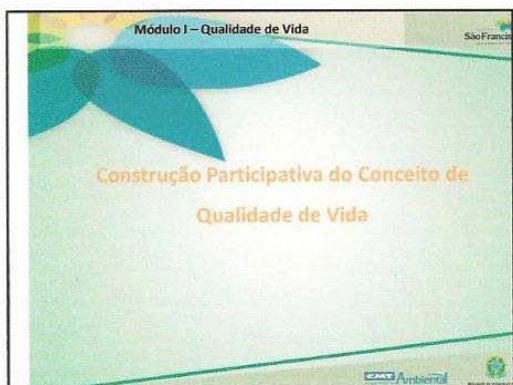
LANCHE

Módulo I – Qualidade de Vida

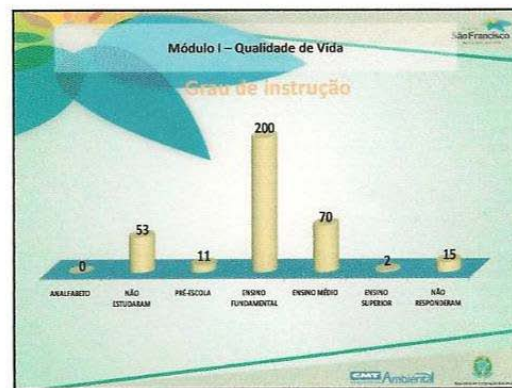
Apresentação e debate de Vídeo



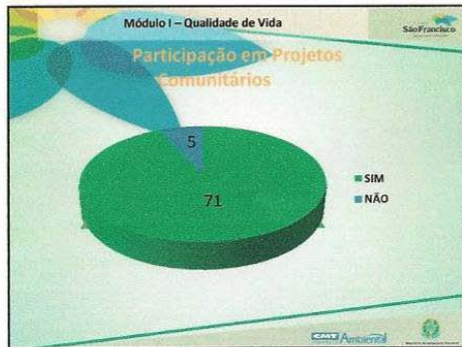
Anexo III. Slides da Apresentação do Módulo I – Qualidade de Vida (continuação).



Anexo III. Slides da Apresentação do Módulo I – Qualidade de Vida (continuação).



Anexo III. Slides da Apresentação do Módulo I – Qualidade de Vida (continuação).



Módulo I – Qualidade de Vida


Obrigado

CMT Engenharia – Escritório em
Brejo Santo - CE
Fones: (88) 3531-1729/1822



Anexo IV. Modelo de Ficha de Avaliação da Capacitação.

8



FICHA DE AVALIAÇÃO

VPR: D. Oscauro Nº CASA: _____ DATA: 15/09/2011
 Nome: Geilda Nemeses de Lima Araújo

ESTRUTURA DE TRABALHO

1. TRANSPORTE UTILIZADO:

1-RUIM ☹ ()	2-REGULAR ☺ ()	3-BOM ☺ ()	4-ÓTIMO ☺ ()
--------------------	-----------------------	-------------------	---------------------

2. ALIMENTAÇÃO FORNECIDA:

1-RUIM ☹ ()	2-REGULAR ☺ ()	3-BOM ☺ ()	4-ÓTIMO ☺ (X)
--------------------	-----------------------	-------------------	---------------------

3. LOCAL DA REALIZAÇÃO:

1-RUIM ☹ ()	2-REGULAR ☺ (X)	3-BOM ☺ ()	4-ÓTIMO ☺ ()
--------------------	-----------------------	-------------------	---------------------

4. MATERIAL UTILIZADO:

1-RUIM ☹ ()	2-REGULAR ☺ ()	3-BOM ☺ (X)	4-ÓTIMO ☺ ()
--------------------	-----------------------	-------------------	---------------------

5. INFORMAÇÕES FORNECIDAS:

1-RUIM ☹ ()	2-REGULAR ☺ ()	3-BOM ☺ ()	4-ÓTIMO ☺ (X)
--------------------	-----------------------	-------------------	---------------------

6. A PARTICIPAÇÃO DOS MORADORES:

1-RUIM ☹ ()	2-REGULAR ☺ (X)	3-BOM ☺ ()	4-ÓTIMO ☺ ()
--------------------	-----------------------	-------------------	---------------------

7. A CAPACITAÇÃO DE FORMA GERAL:

1-RUIM ☹ ()	2-REGULAR ☺ ()	3-BOM ☺ (X)	4-ÓTIMO ☺ ()
--------------------	-----------------------	-------------------	---------------------

EXPECTATIVAS

CRÍTICAS:

o local está bom
mas seria melhor
se fosse em um
lugar frio, nos
próximos encontros
e também mais
participação dos
moradores.

SUGESTÕES:

Seria bem melhor
se vocês vierem
mais vezes
pra gente seria
ótimo.

