

15/05/2011

ACIDENTES DEVEM SER EVITADOS

TODOS OS ACIDENTES DEVEM SER EVITADOS, A MELHOR MANEIRA PARA ISSO É A PREVENÇÃO.



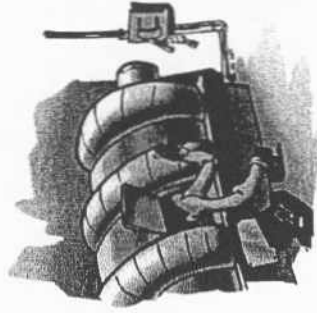
ORDEM E LIMPEZA E ORGANIZAÇÃO, SÃO FUNDAMENTAIS PARA PREVENIR ACIDENTES, MATERIAIS FORA DE LUGAR, PARAFUSOS, OBJETOS, PAPELÃO, PRINCIPALMENTE MOLHADOS E JOGADOS NO PISO, PODEM SER CAUSAS DE ACIDENTES;



USAR CORRETAMENTE OS EPI'S DE ACORDO COM A TAREFA, TAMBÉM É UMA FORMA DE PROTEÇÃO;



USAR A FERRAMENTA CORRETA, ADEQUADA E EM BOAS CONDIÇÕES, DURANTE O TRABALHO;



SEGUIR TODAS AS NORMAS E PROCEDIMENTOS DE SEGURANÇA, É IMPORTANTÍSSIMO PARA A PREVENÇÃO DOS ACIDENTES.

TODAS FRENTES DE SERVIÇOS ANTES E APÓS A SUA ATIVIDADE DIÁRIA, DEVERÁ MANTER O LOCAL LIMPO E ORGANIZADO.

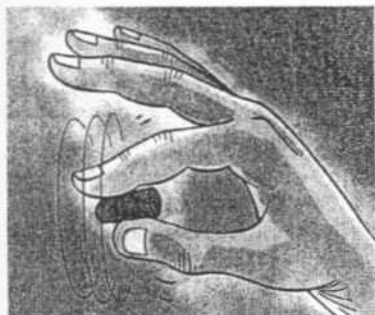


DDS - PROTEÇÃO AUDITIVA



Cuidados e Recomendações de Uso

1 - com as mãos limpas, aperte e role o protetor entre os dedos até obter o menor diâmetro possível;



2 - para facilitar a colocação, puxe a orelha para cima e coloque o protetor no canal auditivo;



3 - usando o dedo indicador mantenha-o nesta posição (aproximadamente por 30 segundos) até que ele tenha se expandido

Precauções

- Não manuseie o protetor com as mãos sujas;
- Utilize-o durante todo período de trabalho evitando retirá-lo o máximo possível;
- Após o uso, guarde o protetor na embalagem para conservá-lo em bom estado;
- Para os modelos de inserção reutilizáveis, recomendamos a lavagem com água e sabão neutro.

REDUZIR ACIDENTES É A NOSSA META!

KIT DE EMERGÊNCIA AMBIENTAL



É COMPOSTO POR:



PÁ (para
recolher)



ENXADA (para
recolher)



Sphag Sorb
(absorvente industrial)



SACO PLÁSTICO
(para armazenar)



BANDEJA APARADORA
(para conter vazamentos)

**NO CASO DE VAZAMENTO DE PRODUTOS QUÍMICOS
(ÓLEOS, COMBUSTÍVEIS, etc.) SIGA AS INSTRUÇÕES
ABAIXO:**

- Espalhe uma fina camada do produto Sphag Sorb sobre o vazamento.
- Espere cerca de 5 minutos ou até que o produto mude sua cor, ficando mais escuro.
- Em seguida, recolha o material com o auxílio de uma pá ou enxada, colocando-o em saco de lixo preto.
- Descarte o saco de lixo no tambor laranja mais próximo.
- Caso seja necessário, utilize a bandeja metálica para contenção .

OBS.: A equipe de Meio Ambiente sempre deverá ser informada sobre os vazamentos.


Aprenda, Ensine e Recicle o Meio Ambiente!

INFORMATIVO SMS

INFORMATIVO DE SEGURANÇA E MEDICINA DO TRABALHO

Conduta no Tráfego da Obra

- ☼ RESPEITE O LIMITE DE VELOCIDADE ESTABELECIDO PARA O TRÁFEGO DA OBRA.
- ☼ TRAFEGUE SOMENTE EM ACESSOS PREVIAMENTE AUTORIZADO.
- ☼ EVITE TRANSPORTAR PESSOAS EM VEÍCULOS VINCULADOS A OBRA.
- ☼ COMUNIQUE IMEDIATAMENTE AO SETOR DE MEIO AMBIENTE QUALQUER VAZAMENTO DE COMBUSTÍVEL.



COLABORE


ELABORAÇÃO: TST VALTER PEREIRA

JULHO/2011

GESTOS QUE SALVAM

Saiba como proceder se
presenciar ou for vítima de um
acidente rodoviário.

Do seu comportamento depende a
sua segurança e a de outras
pessoas.



COLABORE

ELABORAÇÃO: TST VALTER PERERA

Agosto/2011