

**PROJETO DE INTEGRAÇÃO DO RIO SÃO FRANCISCO COM BACIAS HIDROGRÁFICAS DO NORDESTE SETENTRIONAL – PISF
PROJETO BÁSICO AMBIENTAL – PBA**

Programa: Programa de Desenvolvimento das Comunidades Quilombolas – Item 17 do PBA.

Assunto: Realização de capacitação em Agricultura Orgânica e Agrofloresta (Módulo IX) para a comunidade quilombola Juazeiro Grande, localizada no município de Mirandiba – PE.

Comunidade Quilombola: Juazeiro Grande.

Município: Mirandiba – PE.

Carga Horária: 8h

Nº de Participantes: 21

Local: Escola Mun. João Antonio Nogueira.

Data: 16/08/2012

DESCRIÇÃO DA ATIVIDADE

A capacitação em *Agricultura Orgânica e Agrofloresta* para os moradores das comunidades quilombolas beneficiadas pelo PISF foi fundamentada na realização de atividades que orientam sobre os seus benefícios em relação à agricultura tradicional, as perspectivas mercadológicas da atividade para geração de renda, bem como, a inserção de conceitos sobre agrofloresta como forma de incentivo à prática e adequações do manejo nesse ecossistema.

Neste contexto, foram realizadas atividades teóricas e práticas, por meio de trabalho em grupo e exposições dialogadas que possibilitaram a identificação e reflexão sobre os saberes prévios relacionadas ao tema, conforme metodologia apresentada no **RT/PISF/SLG/051-12**.

A capacitação foi estruturada em 04 (quatro) momentos distintos, sendo que em 02 (dois) deles foram gerados produtos específicos, obtidos durante o desenvolvimento das atividades, os quais são descritos a seguir:

Momento Prático I

Reflexão em Grupo – Conceitos e Fundamentos da Agricultura Orgânica e Agrofloresta

Quadro 01. Resultados da Reflexão em Grupo sobre a Agricultura Orgânica e Agrofloresta.

Questão Norteadora	Grupo	Conceito formulado pelo grupo
"O que é agricultura orgânica?"	1	"É a prática do cultivo das lavouras sem uso de agrotóxicos, ou seja, de forma natural sem uso de adubos químicos e venenos."
	2	"É cultivar plantas sem uso de agrotóxicos."
	3	"Planta que não utiliza defensivos químicos, que utiliza composto de palhas secas e esterco."
	4	"É o trabalho na agricultura sem usar produtos químicos usando apenas derivados de plantas entre outros."
"O que é agrofloresta?"	1	"É quando busca uma forma de produzir sem destruir a natureza (matando árvores) e também está sempre substituindo uma planta por outra, quando necessário."
	2	"É fazer o manejo de plantas florestais, ou seja, fazer o manejo preservando."
	3	"Não derrubar as arvores, pois elas dão alimentos, o solo fica úmido e alimenta os animais que pasta na mata."
	4	"É trabalhar em conjunto com a natureza sem destruí-la, conciliando o trabalho da natureza e do homem."
"O que existe na comunidade, que não é comprado, que pode ser usado para adubar as plantas?"	1	"O esterco de gado, galinha, cabras e ovelhas, os restos de plantas secas e folhagens além do lixo orgânico."
	2	"Estercos, restos de plantas secas e cinza."
	3	"Estercos, palhas secas, restos de comidas e manipueira."
	4	"É esterco de animais como o de gado e bode, palha de capim e cinza."

Momento Prático II

Reflexão em Grupo – Elaboração de Plano de Ação

Quadro 02. Plano de Ação – Agricultura Orgânica e Agrofloresta.

PLANO DE AÇÃO - AGRICULTURA ORGÂNICA E AGROFLORESTA			
Qual o desejo da comunidade em relação à agricultura orgânica e agrofloresta?			
Realizar a agricultura orgânica e agrofloresta para melhorar de vida, respeitar o meio ambiente e gerar renda.			
O que fazer? (ação)	Como fazer? (estratégias)	Quando? (período da ação)	Quem faz?
– Colocar em prática o cultivo da agricultura natural e agrofloresta.	– Plantar sem derrubar todas as árvores.	Durante o período chuvoso	– Cada agricultor que tiver interesse.
	– Usar composto orgânico e biofertilizante	Dois meses antes do período de chuva (novembro).	

AVALIAÇÃO

Ao final da capacitação, por meio de um formulário específico, os participantes foram convidados a avaliar e manifestar suas críticas e sugestões sobre o evento realizado. Ressalta-se que 16 (dezesseis) moradores participaram deste processo avaliativo. Os resultados dessa avaliação encontram-se sistematizados na Figura 01.

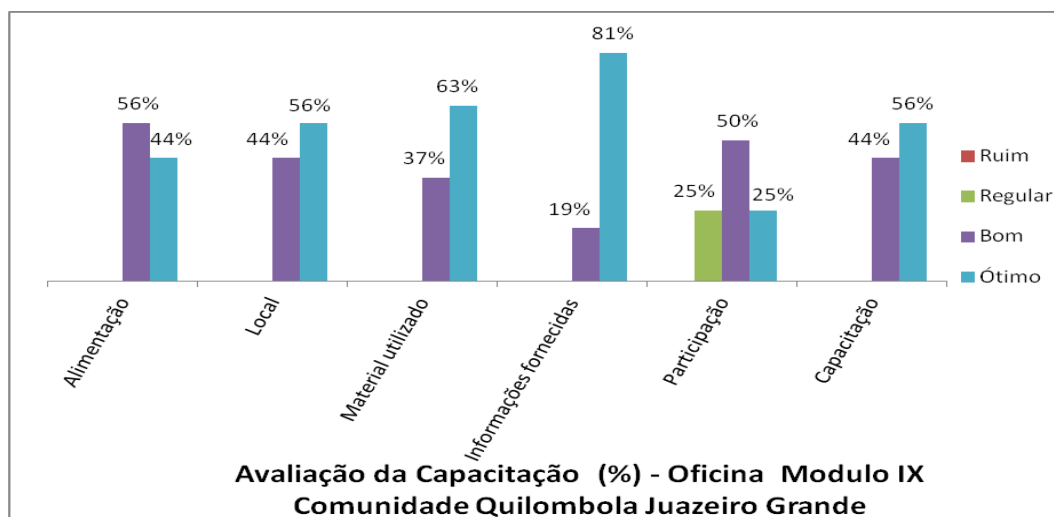


Figura 01. Avaliação dos participantes sobre a realização da capacitação.

Sugestões Apresentadas pelos Participantes:

- Não houve.

Críticas Apresentadas pelos Participantes:

- Não houve.

CONSIDERAÇÕES

A oficina Agricultura Orgânica e Agrofloresta (Módulo IX) na comunidade quilombola de Juazeiro Grande foi realizada com sucesso, obteve-se o alcance dos objetivos propostos sobre o tema, pois houve participação e interesse do grupo durante a oficina.

Consideram-se as dificuldades dos participantes em entender a aplicabilidade da produção sem uso de agroquímicos, pois as atividades agrícolas exercidas por eles são altamente influenciadas pela tecnologia convencional de trabalho. Contudo, se mostraram abertos para receber informações sobre cultivo natural, o que contribuiu para manterem o foco durante as atividades realizadas.

Observou-se, através dos saberes prévios e reflexões de grupo, que a comunidade conhecia os conceitos a serem apresentados, porém não praticavam ativamente devido a falta de entendimento das ações da natureza, causando assim uma insegurança sobre seus conhecimentos, entretanto concluíram que aquela oficina seria a oportunidade de entender o porquê e como ocorriam as ações e reações naturais que envolvem o cultivo de plantas.

A partir dos avanços das discussões, o debate foi enriquecido e levou o grupo, através da exposição dialogada, a compreender com mais clareza os conceitos sobre a agricultura orgânica e a identificar a utilização dos recursos naturais na sua aplicabilidade.

A troca de saberes permitiu o aprimoramento de conhecimentos e conceitos sobre a temática, tanto que os agricultores Josimar, Ednaldo e Cícera colocaram várias situações práticas sobre o tema e contribuíram para uma visão mais aplicável da metodologia de trabalho proposta. E, ainda, relataram que poderiam iniciar a execução de agricultura orgânica e agrofloresta em suas propriedades no próximo período chuvoso.

Notou-se que existem grandes dificuldades para os agricultores quilombolas, pois há uma grande escassez de água, inclusive, até para umedecer o composto na elaboração de adubo orgânico, o que demonstrou que apesar do entendimento e disposição da comunidade quanto ao tema, ela terá que superar as dificuldades e buscar soluções para execução dos aprendizados adquiridos.

Houve a realização de um composto orgânico e biofertilizante para demonstração prática. Neste momento a equipe técnica interferiu apenas em alguns momentos, a fim de enriquecer, pois os membros Comitê Local conduziram as atividades e exposições dialogadas a contento, reforçando seu papel de multiplicadores junto à comunidade.

Os participantes demonstraram satisfação com o tema apresentado, vislumbrando ações concretas para comunidade, e procederam a indagações e sugestões de atitudes a serem tomadas para aplicabilidades dos conhecimentos construídos através do Plano de Ação.

REGISTRO FOTOGRÁFICO



Foto 01. Credenciamento dos participantes na oficina (Módulo IX), comunidade quilombola Juazeiro Grande, Mirandiba – PE.



Foto 02. Exposição dialogada durante a oficina (Módulo IX), comunidade quilombola Juazeiro Grande, Mirandiba – PE.



Foto 03. Apresentação e socialização da reflexão de grupos durante a oficina (Módulo IX), comunidade quilombola Juazeiro Grande, Mirandiba – PE.







Foto 04. Visita a campo, ato supervisionado, (Módulo IX), comunidade quilombola Juazeiro Grande, Mirandiba – PE.

ANEXOS


Anexo I. Lista de Presença dos Participantes da Capacitação em Agricultura Orgânica e Agrofloresta (Módulo IX) na Comunidade Quilombola Juazeiro Grande.

Anexo II. Modelo de Ficha de Avaliação da Capacitação.


EQUIPE TÉCNICA

	
Delmácio Antunes Alves Eng. Agrônomo - CREA/MG 108338D Analista Ambiental / CTF 5488149	Adriana Nascimento de Oliveira Técnica Agrícola - CREA 050778534-7 Técnica Ambiental / CTF 5284241
Ciente:	De acordo:
	
Gislane Rodrigues Lima Inspetora Ambiental Inspetora Ambiental / CTF 5372811	Mariana Veríssimo Pacheco Eng. Agrônoma – CREA/MG 140011434-9 Coordenador Setorial / CTF 5169153

Anexo I. Lista de Presença dos Participantes da Capacitação em Agricultura Orgânica e Agrofloresta (Módulo IX) na Comunidade Quilombola Juazeiro Grande.



São Francisco
AQUI A VIDA É UM BEM COMpartilhar



SEMTA Ambiental
ORGANIZAÇÃO DE Integração Nacional

Participantes

Data: 16 / 08 / 2019 Local: Escola Mun. João Antonio Nogueira, Comunidade Quilombola Juazeiro Grande. Objetivo: Realização de Oficina de Agricultura Orgânica e Agrofloresta.

Nome	Nº da Casa/Instituição	E-mail	Telefone
Edna Maria da Silva			
Alexandre Alfrede da Silva			99049442
Maria Leiva da Conceição			
Paulo da Silva Oliveira			
Evandro Francisco Nogueira			
Francisco dos Prazeres Nogueira			
Maria Clara da Conceição Silva		cicera_jequiti@hotmail.com	99452120
Jose Paulo do Guerra			
MARIA GILCÉLIA NOGUEIRA DA SILVA			
Jackson René Nogueira da Silva			
Esteleza Maria da Conceição da Silva			
Ne Jurema Nogueira da Silva			
ma no elton de Barros			
MARIA DE JESUS DA CONCEIÇÃO SILVA			
Edvaldo Francisco Nogueira			99666995
Maria do Socorro Nogueira			

Anexo I. Lista de Presença dos Participantes da Capacitação em Agricultura Orgânica e Agrofloresta (Módulo IX) na Comunidade Quilombola Juazeiro Grande (continuação).

Nome	Nº da Casa/Instituição	E-mail	Telefone
Ms. Madalena da Conceição Nogueira			
Flávia Pontiano dos Santos			
Juliana Cícera Nogueira de Souza			
Edmar Antonio Az	COM Quilombola		
Juliana Nascimento de Oliveira	COM Quilombola		



FICHA DE AVALIAÇÃO

Nome: Maria do Socorro Vaqueira
Comunidade: Quilombola Juazeiro grande DATA: 16/08 /2012

ESTRUTURA DE TRABALHO

1. ALIMENTAÇÃO FORNECIDA:

1-RUIM	2-REGULAR	3-BOM	4-ÓTIMO
<input type="radio"/>	<input type="radio"/>	<input checked="" type="radio"/>	<input type="radio"/>
()	()	(X)	()

2. LOCAL DA REALIZAÇÃO:

1-RUIM	2-REGULAR	3-BOM	4-ÓTIMO
<input type="radio"/>	<input type="radio"/>	<input checked="" type="radio"/>	<input type="radio"/>
()	()	(X)	()

3. MATERIAL UTILIZADO:

1-RUIM	2-REGULAR	3-BOM	4-ÓTIMO
<input type="radio"/>	<input type="radio"/>	<input type="radio"/>	<input checked="" type="radio"/>
()	()	()	(X)

4. INFORMAÇÕES FORNECIDAS:

1-RUIM	2-REGULAR	3-BOM	4-ÓTIMO
<input type="radio"/>	<input type="radio"/>	<input type="radio"/>	<input checked="" type="radio"/>
()	()	()	(X)

5. A PARTICIPAÇÃO DOS MORADORES:

1-RUIM	2-REGULAR	3-BOM	4-ÓTIMO
<input type="radio"/>	<input type="radio"/>	<input checked="" type="radio"/>	<input type="radio"/>
()	()	(X)	()

6. A CAPACITAÇÃO DE FORMA GERAL:

1-RUIM	2-REGULAR	3-BOM	4-ÓTIMO
<input type="radio"/>	<input type="radio"/>	<input type="radio"/>	<input checked="" type="radio"/>
()	()	()	(X)

EXPECTATIVAS

CRÍTICAS:

SUGESTÕES:

