

**PROJETO DE INTEGRAÇÃO DO RIO SÃO FRANCISCO COM BACIAS HIDROGRÁFICAS DO NORDESTE SETENTRIONAL – PISF
PROJETO BÁSICO AMBIENTAL – PBA**

Programa: Programa de Desenvolvimento das Comunidades Quilombolas – Item 17 do PBA.

Assunto: Realização de capacitação em Gestão Integrada de Resíduos Sólidos (Módulo VIII) para a comunidade quilombola Serra do Talhado, localizada no município de Mirandiba – PE.

Comunidade: Quilombola Serra do Talhado.

Município: Mirandiba - PE

Carga Horária: 8 h

Nº de Participantes: 33

Local: Escola Municipal João Lopes de Barros.

Data: 04/07/2012

DESCRIÇÃO DA ATIVIDADE

A capacitação em Gestão de Resíduos Sólidos para os moradores das comunidades quilombolas beneficiadas pelo PISF foi fundamentada na realização de atividades que orientam a produção, coleta e destinação final de resíduos sólidos, com ênfase na sua gestão integrada, na percepção dos impactos ambientais, e no reaproveitamento para geração de renda e postos de trabalho.

Neste contexto, foram realizadas atividades teóricas e práticas, por meio de trabalho em grupo e exposições dialogadas que possibilitaram a identificação e reflexão sobre os saberes prévios relacionados ao tema, conforme metodologia apresentada no **RT/PISF/SLG/035-12**.

A capacitação foi estruturada em 04 (quatro) momentos distintos, sendo que em 02 (dois) deles foram gerados produtos específicos, obtidos durante o desenvolvimento das atividades, os quais são descritos a seguir:

Momento Prático I

Reflexão em Grupo – Conceitos de Resíduos Sólidos

Quadro 01. Resultados da Reflexão em Grupo sobre o Tema “Resíduos Sólidos”.

Questão Norteadora	Grupo	Conceito formulado pelo grupo
O que é Lixo?	1	“Tudo que pegamos e jogamos no terreno, como plásticos, papéis etc.”
	2	“Tudo que é descartável.”
	3	“Tudo que jogamos fora como: Garrafas, papéis, metais, etc.”
	4	“Tudo aquilo que não se utiliza mais para nada.”
Qual o material que existe na comunidade classificado como lixo?	1	“Sacos plásticos, garrafas pet, papéis e latinhas.”
	2	“Plástico, garrafa pet, vidro e papel.”
	3	“Folhas de materiais escolares.”
	4	“Papéis, plásticos, vidros, Calçados velhos e garrafas.”
O que é lixo orgânico?	1	“Resto de comidas, frutas podres, fezes de animais.”
	2	“Resto de comida.”
	3	“Aquele produzido em casa como: Resto de comida, frutas, vegetais.”
	4	“São restos de comida, verduras que não se aproveita mais, etc.”
O que é reciclagem?	1	“Garrafas pet, latinhas, papel, plásticos, sandálias velhas, vidro, ossos, alumínio, cobre.”
	2	“Tudo que é reaproveitado.”
	3	“Um dos meios básicos que podemos acabar com o lixo, além desses temos também redução e reutilização.”
	4	“Reciclagem são recipientes que podemos separar, como: Papel, plástico, metal e vidro.”

Momento Prático II

Reflexão em Grupo – Elaboração de Plano de Ação

Quadro 02. Plano de Ação – Resíduo Sólido Orgânico.

PLANO DE AÇÃO - RESÍDUO SÓLIDO ORGÂNICO			
Qual a situação desejada para o Resíduo Sólido Orgânico?			
A situação desejada é que todos ajudem e que colaborem para termos uma comunidade mais limpa e com saúde.			
O que fazer? (ação)	Como fazer? (estratégias)	Quando (período da ação)	Quem faz?
- Continuar mantendo as alimentações dos animais e usando também como adubo para as plantas.	- Oferecer aos animais os restos de comida; - Utilizar as sobras para fazer compostagem.	- Logo após as refeições.	A comunidade.

Quadro 03. Plano de Ação – Resíduo Sólido Não Orgânico (sintetizado).

PLANO DE AÇÃO - RESÍDUO SÓLIDO INORGÂNICO (Sintetizados)			
Qual a situação desejada para o Resíduo Sólido Inorgânico?			
Uma comunidade limpa e sem lixo.			
O que fazer? (ação)	Como fazer? (estratégias)	Quando (período da ação)	Quem faz?
- Providenciar um lugar adequado para juntar o lixo até a solução de seu destino.	- Reunir a comunidade para fazer um cercado e todos jogarem o lixo. - Realizar a coleta seletiva.	Até dezembro de 2012.	A comunidade.
- Articular junto com a prefeitura sobre a possibilidade da coleta de lixo na comunidade.	- Fazer um abaixo assinado com todos da comunidade, levar à prefeitura e esperar uma solução.	3º domingo do mês de agosto/2012.	Comitê Local, juntamente com a comunidade.

AVALIAÇÃO

Ao final da capacitação os participantes foram convidados a avaliar e manifestar suas críticas e sugestões sobre o evento realizado, por meio de um formulário específico. Ressalta-se que todos os 31 (trinta e um) moradores participaram deste processo avaliativo. Os resultados dessa avaliação encontram-se sistematizados na Figura 01.

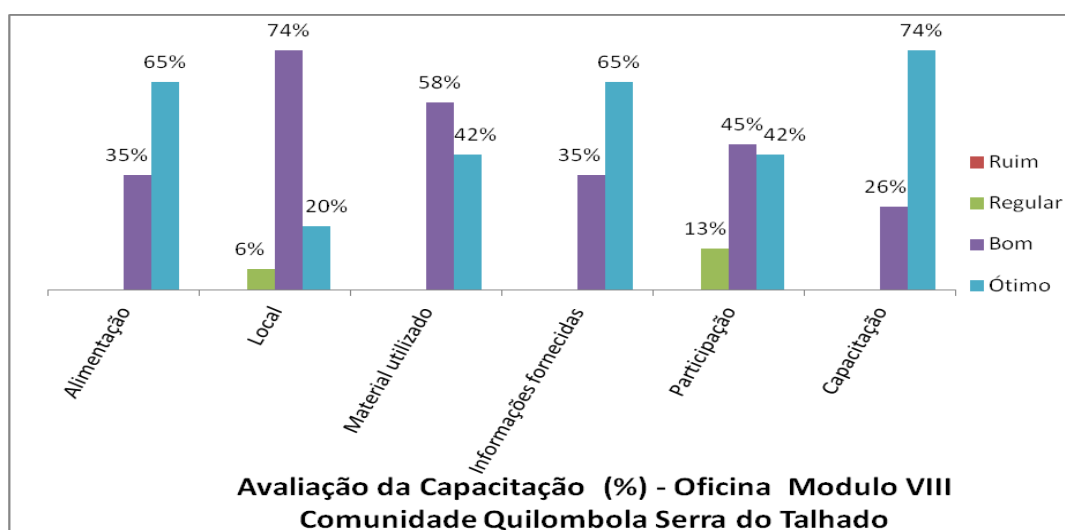


Figura 01. Avaliação dos participantes sobre a realização da capacitação.

Sugestões Apresentadas pelos Participantes:

- *“Espero que a próxima capacitação seja melhor ainda que a de hoje. Adorei.”*

Críticas apresentadas pelos participantes:

- *“Foi muito ótimo.”*

CONSIDERAÇÕES

A realização da oficina de Gestão Integrada de Resíduos Sólidos (Módulo VIII) na comunidade quilombola de Serra do Talhado contribuiu para uma maior reflexão dos participantes sobre os procedimentos em relação à destinação e reutilização de resíduos sólidos, dessa forma os momentos práticos e exposições dialogadas, juntamente com a participação dos presentes, geraram momentos de entrosamento e busca de alternativas relacionadas ao tema.

Durante as atividades da oficina, notou-se que os participantes já possuíam conhecimentos prévios sobre o tema, o que possibilitou a troca de experiências, de informações, e os trabalhos em grupo contribuíram para a formação de opiniões e atitudes voltadas para inserção de propostas relacionadas à mudança de comportamento em relação à problemática do lixo na comunidade e conforme relatado pela D. Maria de Laudelino, algumas atitudes não são tomadas muitas vezes pela falta de orientações necessárias, e a oficina trouxe elementos que nortearão a comunidade para tomada de decisões.

Os participantes, durante a visita técnica, conseguiram identificar as condições atuais vivenciadas no local de suas moradias, o que subsidiou a elaboração do Plano de Ação com discussões sobre alternativas referentes à melhoria na destinação do lixo, reforçando a necessidade de articulação com o poder público municipal, no que se refere à coleta de lixo na comunidade, o que, segundo informação do Sr. Francisco Diniz, Presidente da Associação, será encaminhada uma solicitação à Prefeitura Municipal de Mirandiba – PE, para realização de uma reunião na comunidade com o fim de buscar soluções e firmar compromissos entre eles quanto aos seus comportamentos individuais (domiciliar) e sociais, para o acondicionamento de resíduos sólidos na comunidade e criação de um ponto comum para depósito do lixo, com coleta seletiva e busca de ações para geração de renda com os produtos.

REGISTRO FOTOGRÁFICO



Foto 01. Credenciamento de participante na oficina (Módulo VIII), comunidade quilombola Serra do Talhado, Mirandiba - PE.



Foto 02. Exposição dialogada durante a oficina (Módulo VIII), comunidade quilombola Serra do Talhado, Mirandiba - PE.



Foto 03. Reflexão de grupos durante a oficina (Módulo VIII), comunidade quilombola Serra do Talhado, Mirandiba - PE.



Foto 04. Apresentação e socialização da reflexão de grupos durante a oficina (Módulo VIII), comunidade quilombola Serra do Talhado, Mirandiba - PE.


ANEXOS

Anexo I. Lista de Presença dos Participantes da Capacitação em Gestão Integrada de Resíduos Sólidos (Módulo VIII) na Comunidade Quilombola Serra do Talhado.


Anexo II. Modelo de Ficha de Avaliação da Capacitação.

EQUIPE TÉCNICA


	
Delmácio Antunes Alves Eng. Agrônomo - CREA/MG 108338D Analista Ambiental / CTF 5488149	Adriana Nascimento de Oliveira CREA 050778534-7 / CTF 5284241 Técnica Ambiental
Ciente:	De acordo:
	
Gislane Rodrigues Lima Contadora Inspetora Ambiental / CTF 5372811	Mariana Veríssimo Pacheco Eng. Agrônoma – CREA/MG 140011434-9 Coordenador Setorial / CTF 5169153



São Francisco
Abra o seu mundo



Engenharia Ambiental



Ministério da Integração Nacional


Relação de Participantes

Local: Município de João Lopes de Barros Objetivo: Pesquisa Aplicada - Gestão Integrada de Resíduos Sólidos (Módulo VIII)
Comunidade Quilombola Serra do Talhado


Data: 04/07/2012

Nome	Nº da Casa/Instituição	E-mail	Telefone
Cláudia Tereza de Santana	Secretaria de APOST		
Sueli Araújo Diniz			
Fil Van Zeas Diniz			
Alciane Diniz Dos Santos			
Maria Dilma Alves da Silva			819915-0193
Alcivanira Araújo Diniz			
Yara Francisca Diniz			
Cícera Maria Alves Balbino dos Santos			
JEAN JOÃO DINIZ			
Walter Araújo da Silva			
Maria Eliane Diniz dos Santos			
Edite Diniz dos Santos			
Tony Antonio dos Santos			
Isabelina Gomes dos Santos			
Lucia Maria da Silva			
Maria Gomes dos Santos			

Anexo I. Lista de Presença dos Participantes da Capacitação em Gestão Integrada de Resíduos Sólidos (Módulo VIII) na Comunidade Quilombola Serra do Talhado (continuação).



São Francisco
Atua a quem tem sede



Ministério da Integração Nacional




Relação de Participantes

Data: 04./07./2012

Local: Escola Municipal - Serra do Talhado
Comunidade Quilombola Serra do Talhado

Objetivo: Realização Oficina - Gestão Integrada de Resíduos Sólidos (Módulo VIII)

Nome	Nº da Casa/Instituição	E-mail	Telefone
Cleane Brasileira Diniz dos Santos			
Paula Sotobela Araújo Gomes dos Santos			
Luciane Maria dos Santos			
Franieleine Luíza Santos			
Luíza Antônia Araújo dos Santos			99665868
Liana Antonia dos Santos			
Marcia Antônia Araújo dos Santos			
Lucilene Maria Araújo dos Santos			
Elisabete Araújo			
Jose Adriano dos Santos			
Marcia do Carmo Gomes dos Santos			
Francielleton Diniz dos Santos			
Wellton Araújo Júnior			
William dos Santos			
Aderival Araújo dos Santos			
Adriano Araújo dos Santos			
Adriana Vasconcelos de Oliveira	CMT Engenharia Ltda		

FICHA DE AVALIAÇÃO

Nome: Handelina Gomes dos Santos

Comunidade: Serra do Tabaco DATA: 04/07/2012

ESTRUTURA DE TRABALHO

1. ALIMENTAÇÃO FORNECIDA:

1-RUIM	2-REGULAR	3-BOM	4-ÓTIMO
<input type="radio"/>	<input type="radio"/>	<input type="radio"/>	<input checked="" type="radio"/>
()	()	()	(X)
2. LOCAL DA REALIZAÇÃO:

1-RUIM	2-REGULAR	3-BOM	4-ÓTIMO
<input type="radio"/>	<input type="radio"/>	<input checked="" type="radio"/>	<input type="radio"/>
()	()	(X)	()
3. MATERIAL UTILIZADO:

1-RUIM	2-REGULAR	3-BOM	4-ÓTIMO
<input type="radio"/>	<input type="radio"/>	<input checked="" type="radio"/>	<input type="radio"/>
()	()	(X)	()
4. INFORMAÇÕES FORNECIDAS:

1-RUIM	2-REGULAR	3-BOM	4-ÓTIMO
<input type="radio"/>	<input type="radio"/>	<input type="radio"/>	<input checked="" type="radio"/>
()	()	()	(X)
5. A PARTICIPAÇÃO DOS MORADORES:

1-RUIM	2-REGULAR	3-BOM	4-ÓTIMO
<input type="radio"/>	<input type="radio"/>	<input type="radio"/>	<input checked="" type="radio"/>
()	()	()	(X)
6. A CAPACITAÇÃO DE FORMA GERAL:

1-RUIM	2-REGULAR	3-BOM	4-ÓTIMO
<input type="radio"/>	<input type="radio"/>	<input type="radio"/>	<input checked="" type="radio"/>
()	()	()	(X)

EXPECTATIVAS

CRÍTICAS:

SUGESTÕES:

