

**PROJETO DE INTEGRAÇÃO DO RIO SÃO FRANCISCO COM BACIAS HIDROGRÁFICAS DO NORDESTE SETENTRIONAL – PISF
PROJETO BÁSICO AMBIENTAL – PBA**

Programa: Programa de Desenvolvimento das Comunidades Quilombolas – Item 17 do PBA.

Assunto: Realização de capacitação em Elaboração e Gestão de Projetos Sócioprodutivos (Módulo VII) para a comunidade Quilombola Fazenda Santana, localizada no município de Cabrobó – PE.

Comunidade: Quilombola Fazenda Santana

Município: Cabrobó - PE

Carga Horária: 8 h

Nº de Participantes: 29

Local: Capela da Comunidade.

Data: 24/04/2012

DESCRIÇÃO DA ATIVIDADE

A capacitação em Elaboração e Gestão de Projetos Sócioprodutivos foi pautada nos fundamentos de elaboração de projetos em geral: tipos e diferenças de projetos; etapas de elaboração de projetos sociais; roteiro básico para elaborar projetos sociais; captação de recursos; e dinâmicas de grupo, que visam transmitir a necessidade da busca de soluções de problemas concretos pela comunidade.

Neste contexto, foram realizadas atividades em grupo e exposições dialogadas que possibilitaram a reflexão sobre os saberes prévios relacionados ao tema, conforme metodologia apresentada no **RT/PISF/SLG/022-12**.

A capacitação foi estruturada em 04 (quatro) momentos distintos, sendo que em 03 (três) deles foram gerados produtos específicos, obtidos durante o desenvolvimento das atividades, os quais são descritos a seguir:

Momento Prático I

Reflexão em Grupo – Conceitos Referentes à Elaboração de Projetos

Quadro 01. Resultados da reflexão em grupo sobre o tema Projeto.

Questão Norteadora	Grupo	Conceito formulado pelo grupo
O que você entende por projeto?	1	<i>“É uma forma de buscar benefícios e melhorias para a comunidade, através de um planejamento.”</i>
	2	<i>“Projeto é uma forma de buscar melhorias para a associação e para que as pessoas da comunidade vivam melhor.”</i>
	3	<i>“É uma maneira de buscar algo que possa trazer benefícios para a comunidade.”</i>
	4	<i>“Projeto é uma proposta organizada, criada por equipes para trazer benefícios para a comunidade e para a interação das pessoas na busca de maiores conhecimentos.”</i>

Momento Prático II

Reflexão em Grupo – Identificação de Necessidades de Projetos

Quadro 02. Painel do Grupo 1.

SITUAÇÃO A SER SOLUCIONADA	PROJETO DE INTERESSE	POSSÍVEIS PARCEIROS
<i>“Ausência de atendimento médico.”</i>	<i>“Construção de posto de saúde na comunidade.”</i>	<i>“Fundação Palmares; Secretaria de Saúde; e Prefeitura Municipal.”</i>

Quadro 03. Paineis do Grupo 2.

SITUAÇÃO A SER SOLUCIONADA	PROJETO DE INTERESSE	POSSÍVEIS PARCEIROS
"Falta de água para o consumo."	"Água encanada para a comunidade."	"MI; e Prefeitura Municipal."

Momento Prático III

Reflexão em Grupo - Elaboração de Projetos Conceituais

Quadro 04. Contextualização de Projeto Conceitual.

PROJETO CONCEITUAL SÓCIOPRODUTIVO	
Título	Água para Todos
Quantidade de Participantes no Projeto	Serão beneficiadas 40 famílias.
Caracterização/Identificação do Projeto de Interesse	Água encanada, vinda do rio São Francisco para abastecer toda comunidade.
Objetivo	Proporcionar o abastecimento de água para as famílias, animais e plantações, visando atender as necessidades pessoais e a oportunidade de geração de renda.
Justificativas	Pontos Positivos
	Pontos Negativos
Estratégias/ Plano de Ação (Atividades/Metas).	<ul style="list-style-type: none"> - Existências de terras para plantações; - Disponibilidade de mão de obra (agricultores) para plantio; - Público a ser beneficiado (40 famílias).
Resultado/Impactos	<ul style="list-style-type: none"> - Falta de interesse dos órgãos públicos; - Acomodação de algumas pessoas da comunidade.
	<ul style="list-style-type: none"> - Realizar reunião com comunidade; - Realizar reunião com o prefeito de Cabrobó; - Buscar orientações para elaboração da proposta.
	<ul style="list-style-type: none"> - Oportunidade de plantio de frutas e verduras; - Água encanada para consumo humano; - Oportunidade de comercialização; - Geração de renda.

Momento Prático IV

Reflexão em Grupo - Concepção de Comitê Local

Quadro 05. Comitê Local

Compromissos assumidos pela comunidade às ações do programa de capacitação promovido pelo PISF.	<ul style="list-style-type: none"> - Participar com mais empenho; - Valorizar as capacitações; - Mobilização dos participantes; - Identificar e buscar parcerias para projetos; - Identificar local adequado para realização das oficinas; - Reunir quando houver necessidade para organização das capacitações para busca de ideias de projetos; - Informar a comunidade sobre os acontecimentos.
Andamentos dos Projetos	<ul style="list-style-type: none"> - Buscar mais conhecimentos; - Buscar parcerias; - Fazer reuniões; - Engajar-se no tema.
Período da Ação	Reunião do Comitê Local para definição das atividades no dia 05/05/2012, na Capela da Comunidade.

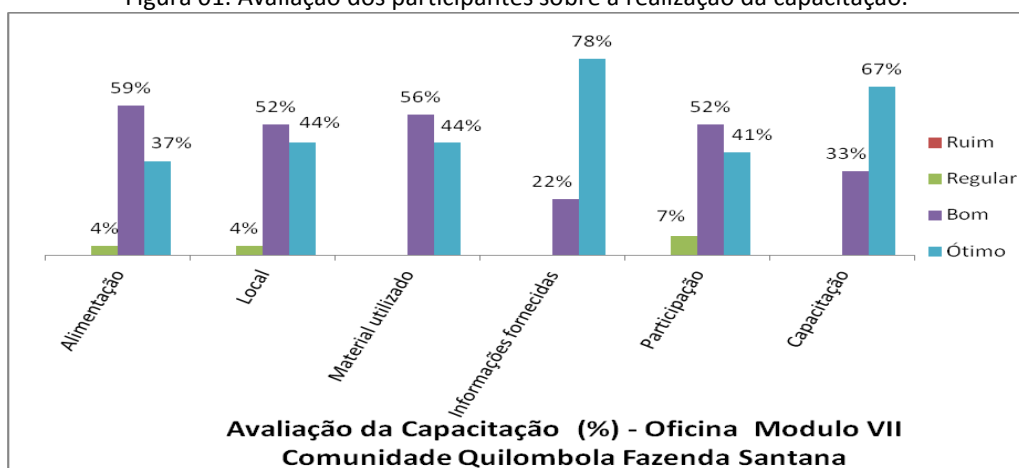
Comitê Local

- Maria Laiany Ferreira da Silva (Coordenadora do Comitê)
- Francisco Silvano da Silva
- Francisco Chagas Ribeiro Carvalho
- Elizangela Maria dos Santos Gomes
- Maria Silvani da Silva

AVALIAÇÃO

Ao final da capacitação os participantes foram convidados a avaliar e manifestar suas críticas e sugestões sobre o evento realizado, por meio de um formulário específico. Ressalta-se que todos 27 (vinte e sete) moradores participaram deste processo avaliativo. Os resultados dessa avaliação encontram-se sistematizados na Figura 01.

Figura 01. Avaliação dos participantes sobre a realização da capacitação.



Sugestões Apresentadas pelos Participantes:

- “Mais dinâmicas para distrair a mente”.

Críticas apresentadas pelos participantes:

- Não houve.

CONSIDERAÇÕES

A capacitação sobre elaboração e gestão de projetos realizada na comunidade quilombola de Fazenda Santana trouxe elementos importantes que possibilitaram discussões sobre as potencialidades e fragilidades locais. Constatou-se que a comunidade aponta a falta de água como o principal fator na dificuldade para geração de renda.

Ressalta-se que o Projeto Conceitual, relatado no Quadro 04, priorizou o abastecimento de água para a comunidade, uma vez que veem nesse tema a base e prioridade para fomentar um novo olhar em relação às possibilidades de desenvolvimento e geração de renda para a comunidade.

A criação do Comitê Local para dar prosseguimento às atividades demonstra que mesmo diante das dificuldades identificadas, a comunidade encontra-se imbuída no propósito de continuar buscando soluções para problemas concretos existentes.

Considerando a necessidade e a dificuldade do Comitê Local fazer articulações com parceiros, sugere-se ao Ministério da Integração Nacional que atue como articulador e mobilizador de parceiros Federativos, Estaduais e Municipais e entidades privadas de apoio a projetos, vinculando os parceiros às comunidades, sendo esta ação considerada primordial para a obtenção dos resultados almejados.

REGISTRO FOTOGRÁFICO



Foto 01. Credenciamento de participante na oficina (Módulo VII), comunidade quilombola Fazenda Santana, Cabrobó - PE.



Foto 02. Exposição dialogada durante a oficina (Módulo VII), comunidade quilombola Fazenda Santana, Cabrobó - PE.



Foto 03. Reflexão de grupos durante a oficina (Módulo VII), comunidade quilombola Fazenda Santana, Cabrobó - PE.



Foto 04. Apresentação e socialização da reflexão de grupos durante a oficina (Módulo VII), comunidade quilombola Fazenda Santana, Cabrobó - PE.

ANEXOS

Anexo I. Lista de Presença dos Participantes da Capacitação em Elaboração e Gestão de Projetos Sócioprodutivos (Módulo VII) na Comunidade Quilombola Fazenda Santana.

Anexo II. Modelo de Ficha de Avaliação da Capacitação.

EQUIPE TÉCNICA

Gislane Rodrigues Lima
Contadora
Analista Ambiental / CTF 5372811


Adriana Nascimento de Oliveira
Téc. Agropecuária – CREA 050778534-7
Técnica Ambiental / CTF 5284241

Ciente:


Carlos Danger Ferreira e Silva
Eng. Ambiental – CREA/TO 240773364-9
Inspetor Ambiental / CTF 5284107

De acordo:


Mariana Veríssimo Pacheco
Eng. Agrônoma – CREA/MG 140011434-9
Coordenador Setorial / CTF 5169153



São Francisco
Sociedade de Economia Solidária



SEMA Ambiental
Secretaria de Meio Ambiente



Ministério da Integração Nacional

Participantes


Data: 24/04/2012

Local: Capela da Comunidade Quilombola Fazenda Santana Cabrobó/PE


Objetivo: Oficina de Elaboração e Gestão de Projetos Sócioprodutivos

Nome	Nº da Casa/Instituição	E-mail	Telefone
Maria Gomes da Silva			
Louzimar Me de Andrade SILVA			
MARIA JOSE DA SILVA			
Selma na qualificação da Adão			
Adilton José da Silva			
Ademil José da Silva			
Bilamison Gonçalves da Silva			
Valmir Martins dos Santos			
A nos, vi os os mãos			
Gilberto Batista dos Santos			
ALDEMIBATISTA DA SILVA			
Franisco Silvano da Silva			
Maria Gledete da Silva			
Maria Edina da Silva		9168-5987	9121-5180
Maria Elvane da Silva			
Renata Stevanny Ferreira Silva			
Fredson Viana e Silva			


Anexo I. Lista de Presença dos Participantes da Capacitação em Elaboração e Gestão de Projetos Sócioprodutivos (Módulo VII) na Comunidade Quilombola Fazenda Santana (continuação).



São Francisco
Município de São Francisco - Pernambuco



CMT Ambiental
Comunidade Quilombola



Ministério da Integração Nacional




Participantes

Objetivo: Capacitar a comunidade em elaboração e gestão de projetos sócioprodutivos

Data: 24/04/2012

Local: Capela da Comunidade Quilombola Fazenda Santana Cabano/PE

Nome	Nº da Casa/Instituição	E-mail	Telefone
Neuzi de Almeida			
Evania Silva da Silva			
Franciscostas R de Carvalho			
Maria Florisbena da Silva			
Edigângela Me dos Santos Gonçalves			
RAIMUNDO BATISTA DA SILVA			
PEDRO JOSE DOS ANJOS			
MARIA EMILIA MENDES			
Camila Raquel dos Santos			
SIMPPLICIO BATISTA DO NASCIMENTO			
Gláucia Rodrigues Lima	CMT		
Adriana Nascimento de Oliveira	CMT		

FICHA DE AVALIAÇÃO

Nome: Maria Fleristem da Silva

Comunidade: Faz. Santana quilombola DATA: 24/04 /2012

ESTRUTURA DE TRABALHO

1. ALIMENTAÇÃO FORNECIDA:

1-RUIM	2-REGULAR	3-BOM	4-ÓTIMO
<input type="radio"/>	<input type="radio"/>	<input type="radio"/>	<input checked="" type="radio"/>
()	()	()	(X)

2. LOCAL DA REALIZAÇÃO:

1-RUIM	2-REGULAR	3-BOM	4-ÓTIMO
<input type="radio"/>	<input type="radio"/>	<input checked="" type="radio"/>	<input type="radio"/>
()	()	(X)	()

3. MATERIAL UTILIZADO:

1-RUIM	2-REGULAR	3-BOM	4-ÓTIMO
<input type="radio"/>	<input type="radio"/>	<input checked="" type="radio"/>	<input type="radio"/>
()	()	(X)	()

4. INFORMAÇÕES FORNECIDAS:

1-RUIM	2-REGULAR	3-BOM	4-ÓTIMO
<input type="radio"/>	<input type="radio"/>	<input type="radio"/>	<input checked="" type="radio"/>
()	()	()	(X)

5. A PARTICIPAÇÃO DOS MORADORES:

1-RUIM	2-REGULAR	3-BOM	4-ÓTIMO
<input type="radio"/>	<input type="radio"/>	<input checked="" type="radio"/>	<input type="radio"/>
()	()	(X)	()

6. A CAPACITAÇÃO DE FORMA GERAL:

1-RUIM	2-REGULAR	3-BOM	4-ÓTIMO
<input type="radio"/>	<input type="radio"/>	<input type="radio"/>	<input checked="" type="radio"/>
()	()	()	(X)

EXPECTATIVAS

CRÍTICAS:

SUGESTÕES:

Projeto de Integração do Rio São Francisco

