

RT/PISF/SLG/004-12

RELATÓRIO TÉCNICO

1. ASSUNTO

Realização de capacitação em Atuação dos Grupos de Responsabilidade e Desenvolvimento de Projetos (Módulo VIII) para os representantes da associação e dos grupos de responsabilidade da Vila Produtiva Rural - VPR Uri, localizada no município de Salgueiro - PE.

2. DADOS GERAIS

Programa Relacionado: Programa de Reassentamento das Populações, item 08 do Projeto Básico Ambiental do PISF.

Público-Alvo: Grupos de Responsabilidade e Dirigentes da Associação da VPR Uri.

Carga horária: 08 horas.

Data: 18 de janeiro de 2012.

Nº de Participantes: 18.

3. INTRODUÇÃO

O Programa de Reassentamento das Populações contempla as medidas e ações que deverão ser desenvolvidas junto a famílias proprietárias e não proprietárias, residentes nas áreas afetadas pelas obras de implantação do Projeto de Integração do Rio São Francisco com Bacias Hidrográficas do Nordeste Setentrional - PISF, para a sua realocação e reassentamento nas Vilas Produtivas Rurais – VPRs, garantindo suas inter-relações sociais e econômicas em condições melhores, ou no mínimo, similares às que viviam anteriormente ao empreendimento.

Neste contexto, elaborou-se o Plano Estratégico de Implementação do Programa, dotado de ações que visam garantir aos reassentados um processo de transferência adequado, que seja consolidado com a formação de comunidades autônomas nas dimensões da organização social, da geração de renda e da gestão ambiental da VPR. Assim, o Plano prevê a realização de oficinas divididas em dez módulos de capacitações, que contribuirão para o fortalecimento das inter-



3. INTRODUÇÃO

relações sociais, econômicas e ambientais, proporcionando a reinserção socioeconômica das famílias beneficiadas pelo Programa.

Em conformidade com as estratégias planejadas, a partir do Módulo VIII, busca-se a qualificação dos Grupos de Responsabilidade de Produção & Segurança Alimentar, Organização e Interação Comunitária e Educação, Saúde e Meio Ambiente e dos dirigentes das associações, para a aprendizagem sobre estruturação de projetos sociais ou socioprodutivos.

3.1. Metodologia para Desenvolvimento do Módulo

A capacitação em Atuação dos Grupos de Responsabilidade e Desenvolvimento de Projetos está pautada em um Plano da Capacitação e sua realização está sistematizada em momentos teóricos e práticos distintos, porém relacionados entre si. São eles:

a) Atividade de Grupo: Saberes Prévios

Inicialmente os participantes são conduzidos pelo facilitador para a análise da linha temporal dos módulos de capacitação deste programa já vivenciados até o momento, como forma de tornar claro que esses módulos estão inseridos em um único contexto, mediante um processo pedagógico contínuo que busca propiciar a reinserção socioeconômica e produtiva dos moradores da VPR.

Em seguida, com o objetivo de estimulá-los a refletirem sobre seus saberes prévios relacionados ao assunto a ser tratado durante a capacitação, os participantes são subdivididos em grupos e convidados a expressar suas opiniões por meio de respostas à seguinte questão norteadora:

1. “O que você entende por projeto?”

Os resultados dessa reflexão são sistematizados em painéis. Após a conclusão da atividade, os grupos expõem suas considerações em plenária a fim de proporcionar a socialização dos trabalhos com os demais participantes.

b) Apresentação de Conceitos Referentes à Elaboração de Projetos

Nesse momento realiza-se uma explanação dialogada sobre conceitos de Projeto, elencando seus principais tipos e componentes, bem como as diferentes fontes de recursos e parcerias como forma de contribuir para uma construção participativa de um conceito coletivo.



3. INTRODUÇÃO

c) Reflexão em Grupos de Trabalho e Socialização em Plenária

Considerando-se o conhecimento prévio dos participantes e os aspectos teóricos apresentados, os participantes da capacitação são estimulados a elaborar uma lista indicadora de projetos de interesse da comunidade. Nesse momento é entregue aos participantes a Matriz FOFA, do Plano de Sustentabilidade, elaborado durante o Módulo VI, como subsídio para a identificação dos temas dos possíveis projetos. Em seguida os beneficiários realizam a priorização de um tema para elaboração do projeto conceitual a partir de um roteiro preelaborado fornecido pelo facilitador. Ao fim dos trabalhos, os participantes socializam a produção realizada e são agendadas reuniões para desdobramento e continuidade da atividade realizada.

d) Avaliação

Esta atividade ocorre ao final dos trabalhos desenvolvidos na capacitação. Para tal, utilizam-se questionários individuais, nos quais constam questões relativas ao transporte utilizado, alimentação, qualidade das informações, participação dos moradores, entre outras.

3.2. Atividades Intermodulares

Há de se considerar que durante a execução do Módulo VIII, os participantes somente sugerem temas de projetos de interesse e sistematizam ideias por meio de projetos conceituais. Desse modo, após esta capacitação, faz-se necessário o desenvolvimento de ações que proporcionem a sistematização das ideias iniciais, a realização de reuniões comunitárias para repasse das informações, intercâmbios com instituições de cooperação técnica e financeira para definição de agenda de reuniões de compromissos e a preparação dos Grupos de Responsabilidade - GRs para relações institucionais. Portanto, estes fatores são indicadores da necessidade de atividades intermodulares.

As atividades intermodulares previstas estão subdivididas em cinco momentos, sendo eles:

1. Reunião dos Grupos de Responsabilidade com a Comunidade

Após a realização do Módulo VIII, os Grupos de Responsabilidade deverão mobilizar suas comunidades para discutir e socializar a lista indicativa de projetos, e obter maiores contribuições para a elaboração dos respectivos projetos conceituais, antes da criação da agenda



3. INTRODUÇÃO

de reuniões com os parceiros potenciais. Ressalta-se que a condução deste momento fica a cargo dos GRs.

2. Sistematização dos Projetos Conceituais e Preparação dos GRs para Apresentação desses Projetos à Comunidade e aos Parceiros

Após a atividade de socialização realizada pelos GRs com sua respectiva comunidade, a equipe técnica contribuirá com a sistematização e organização dos projetos conceituais, preparando os GRs para a apresentação desses projetos aos parceiros potenciais, com orientações sobre as relações e diálogo institucional.

3. Visitas aos Parceiros para a Definição de Agenda de Reunião e Compromissos

Durante a realização da capacitação no Módulo VIII são identificados, pelos participantes, potenciais parceiros institucionais a fim de que estes sejam contatados pela comunidade (GRs). Para a viabilização desta articulação é importante o apoio do Ministério da Integração Nacional, no sentido de estabelecer os contatos e mobilizar os parceiros potenciais, promovendo, inclusive, a realização de um encontro para a apresentação pela comunidade dos projetos conceituais elaborados.

4. Encontro dos Grupos de Responsabilidade com os Parceiros Potenciais

Participarão deste encontro os parceiros potenciais, o Ministério da Integração Nacional e representantes dos GRs e das VPRs que já avançaram nas atividades anteriormente descritas. Durante este encontro, serão apresentados os projetos conceituais obtidos pelos GRs e discutidas as possibilidades de apoio para estruturação e encaminhamentos dos projetos técnicos de interesse das comunidades. Ressalta-se que este momento será acompanhado pela equipe técnica, que atuará como facilitadora das discussões e orientadora da elaboração dos encaminhamentos.

5. Reunião dos Grupos de Responsabilidade com as Comunidades para Repasse dos Resultados aos Parceiros

Este momento consiste de reunião entre os representantes dos GRs e as comunidades para informar sobre os resultados obtidos no encontro com os parceiros, a fim de socializar os



3. INTRODUÇÃO

acontecimentos e encaminhamentos.

Neste contexto, este documento relata a execução do Módulo VIII de Capacitação em Atuação dos Grupos de Responsabilidade e Desenvolvimento de Projetos para os GRs de Produção & Segurança Alimentar, Organização e Interação Comunitária, Saúde Educação e Meio Ambiente e dirigentes da Associação da VPR Uri, localizada no município de Salgueiro - PE.

4. DESENVOLVIMENTO DOS TRABALHOS

A capacitação sobre o Módulo VIII seguiu as diretrizes estabelecidas no Plano de Capacitação (Anexo I - Programação da Capacitação: Módulo VIII – Atuação dos Grupos de Responsabilidade/Dirigentes da Associação e Desenvolvimento de Projetos) e foi realizada com os representantes dos GRs e dirigentes da Associação da VPR Uri no dia 18 de janeiro de 2012, no período das 08:00 h às 18:00 h, na Escola da VPR Uri, município de Salgueiro - PE. Participaram do evento 18 (dezoito) pessoas, sendo 16 (dezesesseis) moradores e 02 (dois) técnicos da CMT Engenharia (Anexo II - Lista de Presença dos Participantes da Capacitação da VPR Uri).

4.1 Atividades Desenvolvidas

1. Atividade de Grupo: Saberes Prévios

Nesse momento, foram formados 02 (dois) grupos para reflexão sobre a seguinte questão norteadora: “O que você entende por projeto?”. Logo após a reflexão dos grupos, os resultados obtidos foram expostos em plenária, proporcionando a socialização dos trabalhos entre os participantes. A seguir são apresentados os resultados das reflexões:

Grupo 01:

“Plano elaborado para uma finalidade.”

Grupo 02:

“Planejamento para uma ação que visa alcançar um objetivo qualquer.”

2. Apresentação de Conceitos Referentes à Elaboração de Projetos

Neste momento da capacitação foi realizada uma explanação dialogada (Anexo III - Slides de



4. DESENVOLVIMENTO DOS TRABALHOS

Apresentação do Módulo VIII – Atuação dos Grupos de Responsabilidade/Dirigentes da Associação e Desenvolvimento de Projetos) contendo os objetivos da capacitação, os conceitos de projetos, os principais tipos e componentes básicos, bem como as diferentes fontes de recursos e parcerias. Nesse contexto, reforçou-se a atividade desenvolvida pelos grupos durante a atividade de reflexão para, posteriormente, iniciar a elaboração participativa da lista indicadora de projetos e o projeto conceitual de uma temática priorizada.

Em seguida, proporcionou-se um intervalo nas atividades, momento em que foi servido um lanche aos participantes, visando fortalecer sua integração e promover uma reflexão sobre os assuntos abordados no primeiro momento da capacitação.

3. Reflexão em Grupos de Trabalho e Socialização em Plenária

Os participantes iniciaram a atividade reunindo-se em um único grupo para análise da Matriz FOFA construída durante o Módulo VI de capacitação e respectiva elaboração da lista indicativa de projetos de interesse em um painel (Quadro 01). Ao fim da atividade, os participantes apresentaram, em plenária, a produção dos trabalhos.

Quadro 01. Lista Indicadora de Projetos.

PROJETO DE INTERESSE	POSSÍVEIS PARCEIROS
Implantação da academia das cidades.	Ministério dos Esportes; Ministério das Cidades.
Projeto de fruticultura irrigada com produtos orgânicos.	PRORURAL, SEBRAE Banco do Nordeste, Banco do Brasil, IPA.
Montagem de padaria para a produção de pães, bolos, salgados etc.	Secretaria Municipal de Ação Social, SENAC.
Legalização dos profissionais das pedreiras.	MME, MMA.
Projeto artesanal: Implantação de oficinas de corte e costura pintura, bordados e artesanato.	IPA, Sindicato Rural.
Fábrica de doces com produtos da região;	IPA; SEBRAE.
Escola de reciclagem: Implantação de coleta seletiva como geração de renda.	Secretaria Municipal de Ação Social, IPA, PRORURAL, SEBRAE.
Turismo Rural com as comunidades envolvidas no Projeto São Francisco.	Prefeitura, IPA, PRORURAL, SEBRAE, Fundação O Boticário, Fundação Bradesco.
Sorveteria.	IPA; SEBRAE.
Agricultura familiar e pecuária.	PRORURAL, SEBRAE Banco do Nordeste, Banco do

4. DESENVOLVIMENTO DOS TRABALHOS

	Brasil, IPA.
Esporte (futebol, handebol etc.).	Ministério dos Esportes.
Pavimentação das ruas.	Prefeitura Municipal.
Hotelaria e Culinária.	IPA; SEBRAE.

Destaca-se que a releitura da Matriz FOFA, a partir da observação dos pontos positivos e negativos para o desenvolvimento sustentável da VPR, elaborada durante o Módulo VI, fornece elementos para planejamentos pontuais e para resolução de problemas por meio de planos de ação. Entretanto, na execução dessa atividade, os elementos identificados na Matriz, representam um marco inicial que identifica e promove a investigação e aprofundamento das reais necessidades de intervenções estruturantes na perspectiva de projetos técnicos.

Assim, a 'lista indicativa de projetos' e os 'projetos conceituais' são fundamentados a partir dos elementos observados na Matriz FOFA. Por esta razão é que essa lista indicativa e os projetos conceituais se referem às necessidades atuais observadas no momento da realização desta atividade, podendo ter ou não relação com os elementos dessa matriz.

Em relação ao momento de execução da atividade, a situação diz respeito à dinâmica social local, haja vista que os elementos identificados com a elaboração da matriz FOFA estão em processo de encaminhamento de solução pela comunidade e, naturalmente, surgirão outras situações que dizem respeito ao momento atual vivenciado pela VPR.

Logo em seguida, os participantes priorizaram um dos projetos contidos na *lista indicativa* e, utilizando um roteiro básico fornecido pelo facilitador, realizaram a sistematização do tema em um projeto conceitual (Quadro 02). Ressalta-se que o roteiro básico utilizado proporciona a caracterização inicial do projeto e contém informações relativas ao seu título, identificação do coordenador do Grupo de Responsabilidade neste projeto, quantidade de participantes beneficiários no projeto, caracterização/identificação do projeto de interesse, objetivo, justificativas (pontos positivos e negativos), estratégias/plano de ação (atividades/metasp) e resultado/impactos. Essas informações serão relevantes para a elaboração do projeto técnico propriamente dito.

4. DESENVOLVIMENTO DOS TRABALHOS

Quadro 02. Projeto Conceitual Elaborado Durante a Capacitação.

PROJETO CONCEITUAL SÓCIO PRODUTIVO - VPR URI		
Título	Projeto de beneficiamento de resíduos sólidos	
Coordenador do GR	Marinelma Caldas Nascimento	
Quantidade de Participantes no Projeto	120 pessoas direta e indiretamente.	
Caracterização/Identificação do Projeto de Interesse	Reciclagem de lixo, reaproveitamento do material que já foi utilizado por meio da coleta seletiva e implantação da escola de reciclagem.	
Objetivo	Contribuir com a limpeza do meio ambiente (geral); e Contribuir co a melhoria da qualidade de vida e geração de renda (geral).	
Justificativas	Pontos Positivos	<ul style="list-style-type: none"> - Facilidade de obter o produto; - Disponibilidade de local para instalação da fábrica; - Interesse da comunidade; - Disponibilidade de mão de obra; - Proximidade da BR para escoamento da produção.
	Pontos Negativos	<ul style="list-style-type: none"> - Falta de qualificação profissional na área; - Falta de máquinas e equipamentos para produção.
Estratégias/ Plano de Ação (Atividades/Metas)	<ul style="list-style-type: none"> - Estabelecer parcerias; - Mobilizar a comunidade; - Qualificar profissionais; - Construir galpão; - Contratar consultores para ministrar os cursos e treinamentos; - Instalar equipamentos de informática para facilitar a administração do projeto. 	
Resultado/Impactos	<ul style="list-style-type: none"> - Reeducação domestica; - Capacitação da mão de obra; - Melhoria da qualidade de vida e do meio ambiente; - Reaproveitamento de resíduos sólidos. 	

Os demais elementos contemplados na 'lista indicativa de projetos', após a atividade de socialização realizada pelos GRs com sua respectiva comunidade, serão sistematizados e organizados na forma de projetos conceituais com o apoio da equipe técnica, a qual atuará ainda, preparando os GRs para a apresentação dos referidos projetos aos parceiros potenciais, com orientações sobre as relações e diálogo institucional.

Ao fim dos trabalhos, encerrou-se a capacitação com a realização de uma dinâmica de motivação e auto-estima. Na ocasião os participantes expuseram seus sentimentos em relação à atividade realizada.



5. AVALIAÇÃO

A avaliação foi realizada após o término da capacitação, com os participantes presentes. Para tanto, foram utilizados questionários individuais (Anexo IV - Modelo de Ficha de Avaliação da Capacitação), nos quais constam questões relativas à alimentação, qualidade das informações, material didático utilizado, participação dos moradores, entre outros. Cabe destacar que 02 (dois) beneficiários não participaram deste momento.

Ressalta-se que no item 'Capacitação', 86% dos reassentados que participaram da avaliação ponderaram como 'Ótimo' e 14% como 'Bom', totalizando 100%, conforme mostra a Figura 01 a seguir.

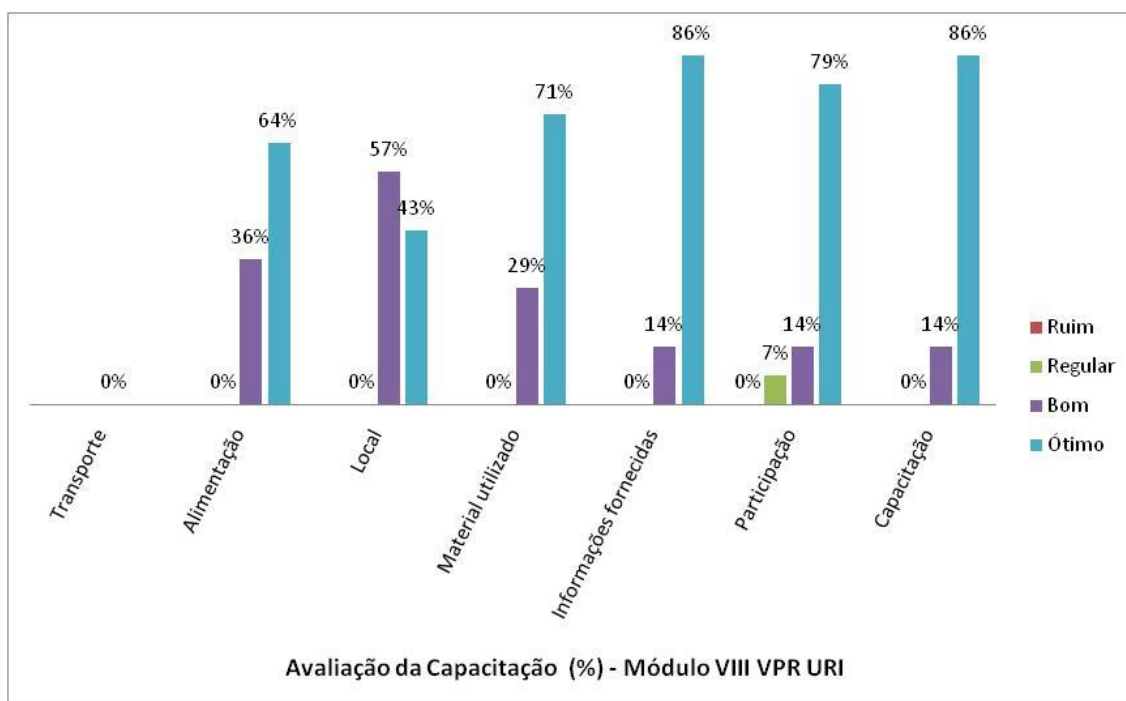


Figura 01. Avaliação da Capacitação pelos Participantes

Durante a avaliação os participantes foram convidados a opinar sobre a capacitação, por meio de comentários, críticas e sugestões referentes a esses aspectos. Em relação a este módulo de capacitação, obteve-se as seguintes sugestões:

- “Que pessoas concretizem nossas ideias.”
- “Sugiro que as reuniões que forem oferecidas seja satisfatória como todas as vezes.”
- “O capacitador é muito preparado, bom formador.”

5. AVALIAÇÃO

- “Diminuir a carga horária para não ficar cansativo.”
- “Confirme tudo como está.”
- “Está tudo ótimo, parabéns.”
- “Continue sempre assim.”

6. ENCAMINHAMENTOS

- Os participantes da capacitação definiram que irão apresentar aos demais moradores da VPR Uri a *lista indicadora de projetos* e o *projeto conceitual elaborado*, para se legitimar a prioridade eleita. Para esse fim foi agendada uma reunião no dia 23 de janeiro de 2012, às 19:00 h, na escola da VPR Uri.

7. CONSIDERAÇÕES

A capacitação aconteceu em um momento em que a VPR Uri enfrentava dificuldades em relação ao abastecimento de água, situação que gerou um ambiente de mal estar e dispersão. Diante disso a equipe técnica utilizou estratégias metodológicas e didáticas que permitiram a reflexão sobre o contexto de interesse dos participantes e a proposta de ensino e aprendizagem.

Desse modo, adotou-se uma estratégia para conter a euforia dos participantes, abrindo-se um espaço na programação a fim de permitir a discussão dos problemas evidenciados pela comunidade. Ressalta-se que após esse momento recriou-se a condição adequada à realização da atividade de capacitação.

Observa-se que a postura e atitudes dos participantes em relação à capacitação, no que se refere à interação com os facilitadores, as discussões dos conteúdos, a realização de trabalhos e nos resultados apresentados, denotam que a presente intervenção metodológica e didática proporcionou que a atividade ocorresse com sucesso. Ressalta-se que essa atividade norteou a comunidade para o desenvolvimento de ações futuras que proporcionem a melhoria das relações sociais e atendimento das demandas coletivas da VPR Uri.

Destaca-se o desafio de encaminhamento das propostas e a iminente necessidade de



7. CONSIDERAÇÕES

articulação com parceiros institucionais para o apoio aos projetos identificados. Diante disso, os projetos conceituais necessitarão de instituições parceiras para a sua respectiva estruturação em projetos técnicos, que contribuirão para a construção do modelo de organização sócioprodutiva das comunidades.

Destarte, reitera-se a necessidade de articulação e mobilização das instituições identificadas pelos participantes e outras, para apoiar na estruturação de projetos técnicos e na realização de um encontro para trabalhar possíveis parcerias. Considerando essa necessidade, sugere-se ao Ministério da Integração Nacional que atue como articulador e mobilizador desse momento.

8. REGISTRO FOTOGRÁFICO



Foto 01: Credenciamento dos participantes - Módulo VIII de capacitação, (18/02/2012).



Foto 02: Explicação dialogada e apresentação da programação de capacitação.



Foto 03: Trabalho em grupos para reflexão e elaboração do conceito de projeto.



Foto 04: Socialização dos trabalhos e conceitos elaborados.

8. REGISTRO FOTOGRÁFICO



Foto 05: Parada para reflexão - lanche.



Foto 06: Explicação Dialogada: etapas de um projeto social/estruturação de projetos.



Foto 07: Elaboração da 'lista indicadora de projetos'.



Foto 08: Elaboração de 'projeto conceitual'.



Foto 09: Socialização dos trabalhos: apresentação do projeto conceitual e de parceiros potenciais.



Foto 10: Sistematização dos trabalhos e elaboração do projeto conceitual final.



9. ANEXOS

Anexo I. Programação da Capacitação: Módulo VIII – Atuação dos Grupos de Responsabilidade/Dirigentes da Associação e Desenvolvimento de Projetos.

Anexo II. Lista de Presença dos Participantes da Capacitação da VPR Uri.

Anexo III. Slides de Apresentação do Módulo VIII – Atuação dos Grupos de Responsabilidade/Dirigentes da Associação e Desenvolvimento de Projetos.


Anexo IV. Modelo de Ficha de Avaliação da Capacitação.

Salgueiro - PE, 19 de janeiro de 2012

Técnicos Responsáveis:



Valtércio Evangelista da Silva
Pedagogo
Analista Ambiental / CTF 5285030



Cláudia Maria Albuquerque Guimarães
Assistente Social CRESS 3039
Analista Ambiental / CTF 5285029

Ciente:



Carlos Danger Ferreira e Silva
Eng. Ambiental CREA - TO 240773364-9
Inspetor Ambiental / CTF 5284107

De acordo:



Mariana Veríssimo Pacheco
Eng. Agrônoma CREA - MG: 140011434-9
Coordenadora Setorial / CTF 5169153




Anexo I. Programação da Capacitação: Módulo VIII – Atuação dos Grupos de Responsabilidade/Dirigentes da Associação e Desenvolvimento de Projetos


Horário	Atividades	Atividades	Tempo previsto
08:00 às 08:20 h	ABERTURA	Boas vindas	20 minutos
		Apresentação da equipe e dos participantes.	
08:20 às 08:50 h	EXPOSIÇÃO DIALOGADA	- Apresentação da programação de capacitação – item 08 do PBA (Resgate das atividades) Acordo de Convivência.	30 minutos
		Apresentação do propósito da capacitação (Módulos VIII, IX e X).	
08:50 às 09:20 h	TRABALHO EM GRUPO	Questão norteadora: “o que você entende por projeto?”	30 minutos
09:20 às 10:00 h	EXPOSIÇÃO DIALOGADA	- Conceituação de projeto. - Tipos de projetos. - Elementos básicos de um projeto.	40 minutos
10:00 às 10:20 h	LANCHE		20 minutos
10:20 às 12:00 h	EXPOSIÇÃO DIALOGADA	- Etapas de um projeto Social. - Estruturação de projetos. - Tipos e fontes de recursos.	100 minutos
12:00 às 14:00 h	ALMOÇO		
14:00 às 16:00 h	TRABALHO EM GRUPO	- Lista indicadora de projetos. - Elaboração de projeto conceitual.	120 minutos
16:00 às 16:20 h	LANCHE		20 minutos
16:20 às 17:30 h	TRABALHO EM GRUPO	- Relação de parceiros potenciais. - Agenda de reuniões.	50 minutos
17:30 às 18:00 h	AVALIAÇÃO E ENCERRAMENTO	-	30 minutos




Anexo II. Lista de Presença dos Participantes da Capacitação da VPR Uri



São Francisco
COMUNIDADE PARTICIPATIVA



CMT Ambiental
engenharia



Ministério da Integração Nacional

Participantes

Data: 18/01/2012 Local: VPR Uri



Objetivo: MOD VIII - Atualizações dos Grupos de Responsabilidades e o envolvimento de Projetos

Nome	Nº da Casa/Instituição	E-mail	Telefone
Leine Maria de Aquino			91620763
Daniela Correia A Silva	42 - Associação	Danielma@hotmail.com	9107-0765
Yromatosa M ^{te} da Conceição Alves Ferreira	16 ^{te}		9115-4407
Marcia Patrícia Silva	06		9143 9434
Adelina Bernadine dos Santos Silva	04		9143 9434
Valmore Bernandino dos Santos	05		
Lucia de Santana Martins Guimarães	32		9159-7809
Margia Luciene de Martins	30		9253 0944
Marielma Caldas Nascimento	34		
Pauluel Floris do Nascimento Alves	17		9136-2676
Maria Soriana do Nascimento	10		9129-5094
Edelza Helena Nascimento	10		9106 6180
Geane Raimunda dos S. Silva	02		922-9643
Cicera Esmeralda dos Santos Silva	22		91319024
Maria Sidma dos Santos Silva Matias	28		9108-8263
Claudia Guimarães	CMT		
Valtecius T da Silva	CMT		



Anexo II. Lista de Presença dos Participantes da Capacitação da VPR Uri (continuação)

Nome	Nº da Casa/Instituição	E-mail	Telefone
Maria Espete Lima de Sá	31	spetimarias2@hotmail.com	3871.0660 8822.7593


 Ministério da Integração Nacional


Participantes

Objetivo: MOD VIII - Atuação dos
 Grupos de Responsabilidades
 e de envolvimento de Projetos

Local: VPR UAI

Data: 18/01/2012



Anexo III. Slides de Apresentação do Módulo VIII – Atuação dos Grupos de Responsabilidade/Dirigentes da Associação e Desenvolvimento de Projetos

Módulo VIII – Atuação dos Grupos de Responsabilidade e Desenvolvimento de Projetos

Ministério da Integração Nacional – MI

CMT Engenharia – escritório em Salgueiro – PE

Fones: (87) 3871 2575 / 3871 / 3063

“SEJAM BEM VINDOS”

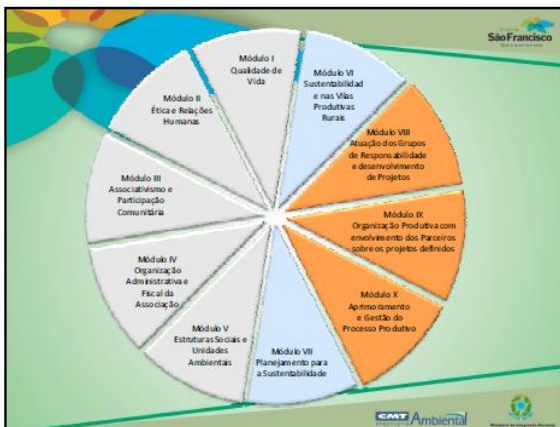
Projeto de Integração do rio São Francisco com Bacias Hidrográficas do Nordeste Setentrional - PISF

Programa de Reassentamento de Populações - PBA 08

Módulo VIII

Atuação dos Grupos de Responsabilidade e Desenvolvimento de Projetos

Vila Produtiva Rural URI



Módulo VIII – Atuação dos Grupos de Responsabilidade e Desenvolvimento de Projetos

Trabalho de Grupo / Socialização em plenária

Questão Norteadora:

O que você entende por projeto?

Módulo VIII – Atuação dos Grupos de Responsabilidade e Desenvolvimento de Projetos

MOMENTO TEMÁTICO



Anexo III. Slides de Apresentação do Módulo VIII – Atuação dos Grupos de Responsabilidade/Dirigentes da Associação e Desenvolvimento de Projetos (continuação)

Módulo VIII – Atuação dos Grupos de Responsabilidade e Desenvolvimento de Projetos

Conceito de projeto

- Instrumento de comunicação.
- Instrumento de intervenção em um ambiente ou situação para mudanças.
- Instrumento para fazer algo inovador.

Módulo VIII – Atuação dos Grupos de Responsabilidade e Desenvolvimento de Projetos

Tipos de Projetos

- Projetos produtivos;
- Projetos Acadêmicos;
- Projetos pedagógicos;
- Projetos educacionais;
- Projetos Sociais.

Módulo VIII – Atuação dos Grupos de Responsabilidade e Desenvolvimento de Projetos

Elementos básicos de um projeto

- Problema
- Idéias de solução
- Ações a serem realizadas
- Recursos necessários para a realização
- Valor financeiro

Módulo VIII – Atuação dos Grupos de Responsabilidade e Desenvolvimento de Projetos

Etapas de um projeto Social

1. Idéia e projeto conceitual;
2. Projeto Técnico;
3. Orçamento e Memória de cálculos;
4. Plano de trabalho;
5. Convênio ou contrato;
6. Execução e gestão (Monitoramento e Avaliação);
7. Prestação de contas.

Módulo VIII – Atuação dos Grupos de Responsabilidade e Desenvolvimento de Projetos

Estruturação básica de Projetos

1. Título do projeto
2. Histórico da entidade (Proponente)
3. Justificativas
4. Objetivo geral
5. Público alvo
6. Metodologias de capacitação
7. Custo total do projeto
8. Contrapartida do projeto
9. Localização
10. Número de famílias diretamente beneficiada
11. Caracterização do município
12. Entidade proponente
13. Estudo de viabilidade econômica/impactos
14. Avaliação de riscos
15. Sistema de acompanhamento e avaliação
16. Parcerias
17. Objeto de financiamento
18. Cronograma físico de atividades
19. Orçamento
20. Memória de cálculo

Módulo VIII – Atuação dos Grupos de Responsabilidade e Desenvolvimento de Projetos

Tipos e fontes de recursos (Concedentes)

As fontes de recursos podem ser nacionais ou estrangeiras, públicas ou privadas.

RECURSOS PÚBLICOS – Chamada pública/Editais.

modalidades:

- Recursos não reembolsáveis (a fundo perdido)
- Linhas de crédito
- Incentivos fiscais



Anexo III. Slides de Apresentação do Módulo VIII – Atuação dos Grupos de Responsabilidade/Dirigentes da Associação e Desenvolvimento de Projetos (continuação)

Módulo VIII – Atuação dos Grupos de Responsabilidade e Desenvolvimento de Projetos

Tipos e fontes de recursos

RECURSOS PRIVADOS (advindos de diversas instituições)

- Empresas
- Associações Religiosas
- Fundações

Módulo VIII – Atuação dos Grupos de Responsabilidade e Desenvolvimento de Projetos

Os recursos Federais, através de incentivos fiscais, patrocínios e doações, são destinados aos seguintes órgãos:

1. Prefeituras
2. Entidades sem fins lucrativos com título de: Utilidade Pública Federal ou qualificadas como OSCIPs
3. Projetos culturais - Lei Rouanet
4. Projetos audiovisuais
5. Fundos de Direitos da Criança e do Adolescente
6. Entidades de ensino e pesquisa
7. Projetos desportivos e para desportivos
8. Projetos sócio ambientais
9. Projetos de assistência ao idoso
10. Projetos de assistência a portadores de necessidades especiais.

Módulo VIII – Atuação dos Grupos de Responsabilidade e Desenvolvimento de Projetos

Trabalho de Grupo / Socialização

- Lista indicadora de projetos de interesse da comunidade a partir do plano de ação elaborado no módulo VII (roteiro básico de projeto conceitual);
- Relação de parceiros potenciais

Módulo VIII – Atuação dos Grupos de Responsabilidade e Desenvolvimento de Projetos

Agenda de reuniões

(Validação dos projetos conceituais)

Módulo VIII – Atuação dos Grupos de Responsabilidade e Desenvolvimento de Projetos

Avaliação do evento

1 - RUIM	2 - REGULAR	3 - BOM	4 - ÓTIMO
			
()	()	()	()

Módulo VIII – Atuação dos Grupos de Responsabilidade e Desenvolvimento de Projetos

Encerramento



