

RT/PISF/CTD/008-11

## RELATÓRIO TÉCNICO

### 1. ASSUNTO

Realização do Módulo III da Capacitação em Associativismo e Organização Comunitária para os futuros moradores da Vila Produtiva Rural (VPR) Salão, localizada no município de Sertânia - PE.

### 2. DADOS GERAIS

**Programas Inter-relacionados:** Programas de Reassentamento de Populações, item 08 do PBA do PISF.

**Público-Alvo:** Futuros moradores da VPR Salão (Sertânia - PE).

**Carga horária:** 04 horas.

**Nº de Participantes:** 46.

**Data:** 17 de fevereiro de 2011.

### 3. INTRODUÇÃO

O Programa de Reassentamento de Populações contempla as medidas e ações que deverão ser desenvolvidas junto às famílias proprietárias e não proprietárias, residentes nas áreas afetadas pelas obras de implantação do Projeto de Integração do Rio São Francisco com Bacias Hidrográficas do Nordeste Setentrional, para a sua realocação e reassentamento nas Vilas Produtivas Rurais – VPRs, garantindo suas inter-relações sociais e econômicas em condições melhores, ou no mínimo, similares às que viviam anteriormente ao empreendimento.

Neste contexto, elaborou-se o Plano Estratégico de Implementação do Programa, dotado de ações que visam garantir aos reassentados um processo de transferência adequado, que seja consolidado com a formação de comunidades autônomas nas dimensões da organização social, geração de renda e gestão ambiental da VPR. Assim, o Plano prevê a realização de oficinas divididas em 10 (dez) módulos de capacitações, que contribuirão para o fortalecimento das inter-relações sociais, econômicas e ambientais das famílias beneficiadas pelo Programa.

### 3. INTRODUÇÃO

Este documento relata a aplicação do módulo de Capacitação em Associativismo e Organização Comunitária, para os futuros moradores da VPR Salão, localizada no município de Sertânia - PE.

#### 3.1. METODOLOGIA PARA DESENVOLVIMENTO DO MÓDULO III – ASSOCIATIVISMO E ORGANIZAÇÃO COMUNITÁRIA

A capacitação em Associativismo e Organização Comunitária é realizada em 07 (sete) momentos distintos, porém relacionados entre si. São eles:

##### a) Momento Prático I

Reflexão em grupos sobre o tema “Valores Morais e Conduta Humana” e respectiva apresentação dos aspectos abordados em plenária.

##### b) Momento Teórico I

Exposição dialogada sobre os conceitos de associação e associativismo.

##### c) Parada para reflexão

Trata-se de uma oportunidade para fortalecer a integração dos participantes e promover uma reflexão inicial sobre os assuntos abordados no primeiro momento da capacitação. Neste momento é servido um lanche aos participantes.

##### d) Momento Prático II

Aplicação da dinâmica denominada “Integração dos Círculos” para sensibilizar os participantes sobre a importância do associativismo.

##### e) Momento Teórico II

Exposição dos aspectos jurídicos necessários para se constituir e fiscalizar a associação formal, destacando a legislação em vigor. Após a reflexão do tema apresenta-se um vídeo relacionado com a temática prevista pelo Módulo III.

##### f) Momento Prático III

Os participantes, em plenária, orientados pelo “passo-a-passo” para constituição de sociedade associativista, simulam a constituição de uma associação. A atividade se encerra com a



### 3. INTRODUÇÃO

realização de uma assembléia geral.

#### g) Avaliação

A avaliação é realizada ao final dos trabalhos de capacitação, utilizando-se questionários individuais (Anexo II) preenchidos pelos participantes com auxílio dos instrutores, nos quais constam questões relativas ao transporte utilizado, alimentação, qualidade das informações, participação dos moradores, dentre outros. Os resultados dessa avaliação são apresentados nos respectivos relatórios técnicos das aplicações do Módulo III.

Anteriormente ao encerramento do evento, a equipe técnica abre espaço para ouvir e dar encaminhamento às demandas dos reassentados, no que concerne aos assuntos não discutidos durante o evento e que sejam importantes para o desenvolvimento sustentável da VPR.

### 4. DESENVOLVIMENTO DOS TRABALHOS

A capacitação sobre Associativismo e Organização Comunitária foi realizada com os futuros moradores da VPR Salão na escola da referida VPR, no dia 17 de fevereiro de 2011, no período de 14:00 h às 18:00 h. Participaram do evento 46 (quarenta e seis) pessoas, sendo: 38 (trinta e oito) futuros moradores, 05 (cinco) técnicos da CMT Engenharia, 01 (um) técnico do Ministério da Integração Nacional - MI e 02 (dois) técnicos do Instituto do Meio Ambiente e dos Recursos Naturais Renováveis – IBAMA (Anexo I).

#### 4.1. Atividades Desenvolvidas

Os trabalhos foram iniciados com o credenciamento e apresentação dos participantes. Em seguida houve o detalhamento da programação das atividades previstas e exposição dos objetivos da oficina. Elaborou-se ainda, participativamente, o acordo de convivência para realização da oficina. Nele constam as regras de convivência, definidas pelos futuros moradores e facilitadores, a serem respeitadas no decorrer da capacitação.

Posteriormente, realizaram-se as atividades propostas na metodologia do Módulo III (Anexo III - Slides da Apresentação – Associação e organização comunitária), conforme anteriormente indicado neste relatório:

#### 4. DESENVOLVIMENTO DOS TRABALHOS

##### a) Momento Prático I

Logo após a apresentação e construção coletiva do acordo de convivência da oficina, os participantes foram convidados para um trabalho em grupo sobre valores morais e conduta humana. A atividade teve início com a formação de dois grupos, onde cada um recebe um painel contendo uma questão norteadora (o que significa para você?) e a identificação de alguns valores da conduta humana (ajuda mútua e solidariedade, confiança, respeito, transparência, democracia e espírito de equipe). A tarefa do grupo é refletir e expressar por meio da escrita no painel, o sentimento e compreensão pessoal e coletiva sobre os valores indicados. O facilitador interfere somente quando chamado para prestar esclarecimentos. O resultado do trabalho foi apresentado por um dos membros do grupo, em plenária, para reflexão coletiva. Após as apresentações, o facilitador sugere uma reflexão geral. Os Quadros 01 e 02 a seguir apresentam os resultados obtidos com o desenvolvimento dessa atividade.

Quadro 01: Painel Grupo 1 – Para você o que significa:

Ajuda - mútua	“Ajudar uns aos outros, compartilharem necessidade, ter união”.
Confiança	“Não pegar em coisa alheia, não trair a confiança do próximo, ser humilde, pessoas com necessidades: tomar emprestado e devolver”.
Respeito	“Respeitar o próximo, não destruir o patrimônio, não mentir ao próximo, ser educado”.

Quadro 02: Painel Grupo 2 – Para você o que significa:

Transparência	“Sinceridade, Honestidade, Respeito”.
Confiança	“Ouvir e respeitar a opinião do outro”.
Respeito	“A união de todos, debater os nossos problemas, ajudar o próximo”.

Por meio de exposição e explanação dialogada, com o apoio de data-show e tela de projeção, o facilitador continuou a reflexão, com a exposição de ilustrações que refletem a influência dos comportamentos coletivos e individualizados nas organizações (positivos – negativos). Esse momento temático foi concluído, afirmando-se que o alicerce das organizações associativas são os valores morais e de conduta humana.

##### b) Momento Teórico I

Com o apoio de slides (Anexo III) o facilitador explicou sobre associação e associativismo, elucidando sobre os tipos formais e informais, as finalidades, os objetivos, as características e os

#### 4. DESENVOLVIMENTO DOS TRABALHOS

princípios que a identificam. A todo o momento, os participantes foram convidados a opinarem sobre o conteúdo apresentado. Depois de concluída a apresentação, o facilitador verificou o aprendizado, indagando, se existem dúvidas em relação ao conteúdo teórico.

##### c) Parada para reflexão

Neste momento, os futuros moradores participaram do lanche, obedecendo ao acordo de convivência.

##### d) Momento Prático II

Para sensibilização dos participantes em relação a associativismo e organização comunitária, foi realizada uma dinâmica de grupo, logo após o momento de intervalo. A dinâmica denominada de “Integração dos Círculos” consiste em convidar os participantes a formarem três círculos iguais unidos pelas mãos, separados no mesmo ambiente. A tarefa dos grupos é formar um único círculo, dos três que existem, sem que os participantes desprendam as mãos uns dos outros. Concluída a tarefa foi realizada uma reflexão em plenária, atentando para a tarefa em relação à atitude, planejamento e alcance de objetivo.

##### e) Momento Teórico II

Com o apoio de slides, o facilitador explicou sobre o passo-a-passo para constituição e/ou revitalização de organizações associativa, esclarecendo sobre a necessidade de reunir os interessados em formar a associação; eleger uma comissão responsável pelas providências necessárias até o final do processo (reuniões, contatar especialistas no assunto, redigir minuta de estatuto, convocar assembléia geral de constituição). A todo o momento os participantes foram convidados a opinarem sobre o tema apresentado.

##### f) Momento Prático III

Na VPR salão, o momento prático – (Dinâmica simulada do “*passo-a-passo*” para a constituição de associação), não aconteceu nesta oficina. Esse momento será agendado para uma próxima etapa de forma a complementar a carga horária.



## 5. AVALIAÇÃO

Objetivando o aperfeiçoamento das próximas capacitações foi aplicado individualmente um questionário (Anexo II), contendo itens de avaliação do evento, tais como: transporte, alimentação, local de realização, material utilizado, informações fornecidas entre outros.

No item capacitação, dos 38 participantes que avaliaram a atividade, 29% analisaram como “Bom”, e 71% como “Ótimo”, totalizando 100%, conforme demonstra a Figura 01 a seguir.

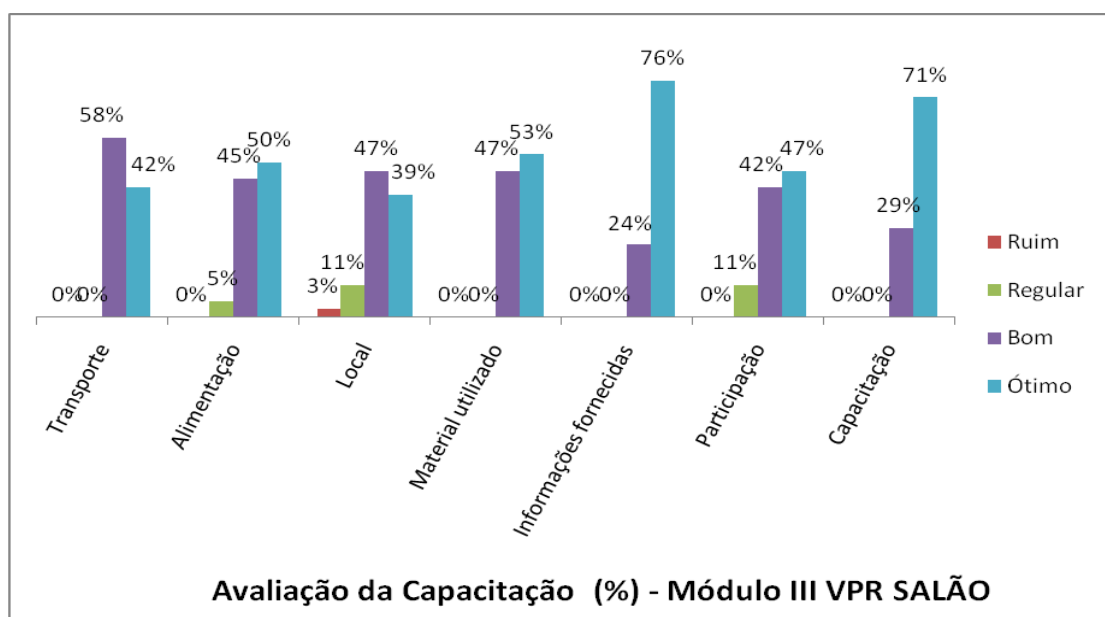


Figura 01. Avaliação dos participantes sobre a realização da capacitação.

Na avaliação os participantes são convidados a opinarem sobre críticas e sugestões para melhoria da atividade. Em relação a esta capacitação as opiniões obtidas foram:

### Críticas:

- “A questão de local da reunião”
- “Achei muito bom, gostei muito da informação, gostei da equipe”

### Sugestões:

- “Um local com ventilação e sem som”
- “Melhorar o local da reunião”



## 5. AVALIAÇÃO



Foto 01: Credenciamento dos participantes (VPR Salão).



Foto 02: Boas vindas e apresentação da equipe (VPR Salão).



Foto 03: Apresentação dos participantes (VPR Salão).



Foto 04: Trabalho em grupo – identificação de alguns valores da conduta humana (VPR Salão).



Foto 05: Apresentação do trabalho em grupo - identificação de alguns valores da conduta humana



Foto 06: Dinâmica sobre associativismo (VPR Salão).

## 5. AVALIAÇÃO



Foto 07: Exposição dialogada – conceitos de associativismo e associação (VPR Salão).



Foto 08: Intervalo para o lanche (VPR Salão).



Foto 09: Dinâmica – Integração dos círculos (VPR Salão).



Foto 10: Exposição dialogada – aspectos legais para a constituição da associação (VPR Salão).



Foto 11: Avaliação da capacitação (VPR Salão).



Foto 12: Encerramento do evento de capacitação.



## 6. ENCAMINHAMENTOS

Neste momento da capacitação é franqueada a palavra para que os moradores externem suas indagações e solicitações inerentes à convivência na VPR. O único questionamento suscitado está relacionado à previsão de data para mudança dos mesmos para o setor residencial da VPR Salão, sendo prontamente respondido pela representante do Ministério da Integração Nacional.

## 7. CONSIDERAÇÕES

Constatou-se que as famílias estão recebendo bem a equipe e estão participando ativamente das atividades propostas na capacitação, proporcionando condições de normalidade para sua realização, dentro dos prazos e metas estabelecidas.

## 8. ANEXO

**Anexo I.** Lista de Presença dos Participantes da Capacitação na VPR Salão.

**Anexo II.** Modelo de Ficha de Avaliação da Capacitação.

**Anexo III.** Slides da Apresentação – Módulo III – Associação e Organização Comunitária.

Salgueiro – PE, 19 de Fevereiro de 2011.

Técnicos responsáveis:



**Aparício Sextus Pereira Lima**  
Engenheiro Agrônomo  
Analista Ambiental



**Valtércio Evangelista da Silva**  
Pedagogo  
Analista Ambiental

Ciente:



**Carlos Danger Ferreira**  
Eng. Ambiental  
Inspetor Ambiental


De Acordo:



**Mariana Veríssimo Pacheco**  
Engenheira Agrônoma  
Coordenadora Setorial



**Anexo I. Lista de Presença dos Participantes da Capacitação na VPR Salão.**


**Participantes**

Data 17/02/2011 Local VPR SALÃO

Objetivo CAPACITAÇÃO MÓDULO III  
ASSOCIATIVISMO E ORG. COMUNITARIA

Nome	Instituição	Email	Telefone
<u>Anderson de Souza e Silva</u>			<u>91581366</u>
<u>Reinalda Sousa dos Santos</u>			<u>91402191</u>
<u>Edilene Jorgini dos Santos</u>			<u>91736234</u>
<u>Valterete Pereira da Silva</u>			<u>914102206</u>
<u>Maria Helena de Silva Santos e Silva</u>			
<u>Sharon Lucrezia Santana</u>			<u>92144194</u>
<u>Pai Fernando Dalt</u>			<u>917722920</u>
<u>Maria dos Graças Santana</u>			<u>91530758</u>
<u>Solivananda Lora</u>			<u>91088400</u>
<u>Glennayfhanes</u>			
<u>Maria da Glória Oliveira Teixeira</u>	<u>ALLA/IBAMA-PE</u>	<u>luciana.oliveira@gmail.com</u>	<u>99719511</u>
<u>GILMAR JOSÉ BATISTA</u>	<u>NCA ITABANA PE</u>		
<u>Tatiana Moreira da Silva</u>	<u>CUT</u>	<u>vlucianil@bol.com.br</u>	<u>32013866</u>
<u>Elvina Rodrigues</u>		<u>elvina@bol.com.br</u>	<u>88010858</u>
<u>Mª de Górgina Fomica da Silva</u>			<u>913007</u>
<u>Monica Rodrigues dos Santos</u>			<u>91654851</u>
			<u>91286049</u>



**Anexo I. Lista de Presença dos Participantes da Capacitação na VPR Salão (Continuação).**

Participantes		Objetivo CAPACITAÇÃO, MÓDULO III ASSOCIATIVISMO E ORÇ. COMUNITÁRIA	
Nome	Instituição	Email	Telefone
Henio de Souza B. de Almeida			839624-4141
Leiziane de Souza Lima de Almeida			83-9159-8087
Paulo Carlos de Souza			
Roberto Estrela de Souza			
Tatiana Tereza Lima			
Edinaldo dos Reis da Silva			1891944439
Adilson dos Santos da Silva			91241756
Ana Eulene dos Santos			
Luiziana da Silva Araújo			
Apurício Santos P. Lima	CMT		
Valterci E. da Silva	CMT		
Carlos Dany	CMT		



**Anexo I. Lista de Presença dos Participantes da Capacitação na VPR Salão (Continuação).**

Projeto São Francisco Água a quem tem sede		Participantes		CMT Engenharia Ambiental		Ministério da Integração Nacional	
Nome	Instituição	Email	Telefone	Objetivo: CAPACITAÇÃO MÓDULO III ASSOCIATIVISMO E ORG. COMUNITÁRIA			
Henara da conceição S de silveira							
Soraya de Santos Souza							
Theresinha da conceição e Silva						84 9158-3164	
Henriete Pinheiro Figueira							
Reinaldo Vidal Sobrinho							
Jose Silvestre dos Santos						9122-8844	
Ana de Lássia Brito das Santos.						91369642	
Alexandra mariane da Silva						H-	
Luciana Lopes da Silva						91325324	
Paula Sora e Silva							
João Fabiano Regenera							
Monica do Prado Silva							
Alcides S. Soares						9965-2051	
Antônio Carlos da Silva						9105-4594	
Antônio Carlos da Silva						9199-6601	

**Anexo II. Modelo de Ficha de Avaliação da Capacitação.**

25





**FICHA DE AVALIAÇÃO**

VPR: Solão Nº PESSOAS: \_\_\_\_\_ DATA: 17 / 02 / 2011





Nome: Maria da Conceição Silva Siqueira

**ESTRUTURA DE TRABALHO**





1. TRANSPORTE UTILIZADO:

1-RUIM  ( )	2-REGULAR  ( )	3-BOM  ( )	4-ÓTIMO  <input checked="" type="checkbox"/>
--	---	---	---





2. ALIMENTAÇÃO FORNECIDA:

1-RUIM  ( )	2-REGULAR  ( )	3-BOM  ( )	4-ÓTIMO  <input checked="" type="checkbox"/>
--	---	---	---





3. LOCAL DA REALIZAÇÃO:

1-RUIM  ( )	2-REGULAR  ( )	3-BOM  ( )	4-ÓTIMO  <input checked="" type="checkbox"/>
--	---	---	---





4. MATERIAL UTILIZADO:

1-RUIM  ( )	2-REGULAR  ( )	3-BOM  ( )	4-ÓTIMO  <input checked="" type="checkbox"/>
--	---	---	---





5. INFORMAÇÕES FORNECIDAS:

1-RUIM  ( )	2-REGULAR  ( )	3-BOM  ( )	4-ÓTIMO  <input checked="" type="checkbox"/>
--	---	---	---

6. A PARTICIPAÇÃO DOS MORADORES:

1-RUIM  ( )	2-REGULAR  ( )	3-BOM  ( )	4-ÓTIMO  <input checked="" type="checkbox"/>
--	---	---	---

7. A CAPACITAÇÃO DE FORMA GERAL:

1-RUIM  ( )	2-REGULAR  ( )	3-BOM  ( )	4-ÓTIMO  <input checked="" type="checkbox"/>
--	---	---	---

**EXPECTATIVAS**

CRÍTICAS:

Achei muito bom  
gostei muito da informação  
gostei muito da equipe

SUGESTÕES:

Projeto de Integração do Rio São Francisco





**Anexo III. Slides da Apresentação – Módulo III – Associação e Organização Comunitária.**

Projeto de Integração do rio São Francisco com Bacias Hidrográficas do Nordeste Setentrional - PISF

Programa de Reassentamento de Populações - PBA 08

**Módulo III**

**Associativismo e Participação Comunitária**

Vila Produtiva Rural Salão

Módulo III – Associativismo e Participação Comunitária

**Objetivo da capacitação:**

Explicitar o universo conceitual e prático do associativismo, proporcionando a compreensão da importância do engajamento pessoal na obtenção de benefícios coletivos.

Módulo III – Associativismo e Participação Comunitária

**O Alicerce do associativismo:**

**Valores morais e conduta humana**

Módulo III – Associativismo e Participação Comunitária

**Reflexão em grupo**

Ajuda mútua e Solidariedade

Confiança


Respeito

Transparência

Democracia


Espírito de equipe

Módulo III – Associativismo e Participação Comunitária




Módulo III – Associativismo e Participação Comunitária

**Associação de Produtores Rurais: pessoas diferentes com objetivos comuns**





**Anexo III. Slides da Apresentação – Módulo III – Associação e Organização Comunitária (Continuação).**

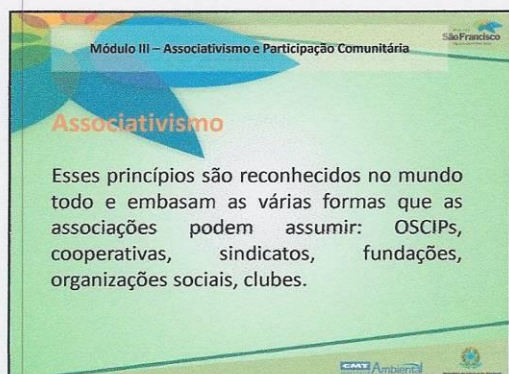
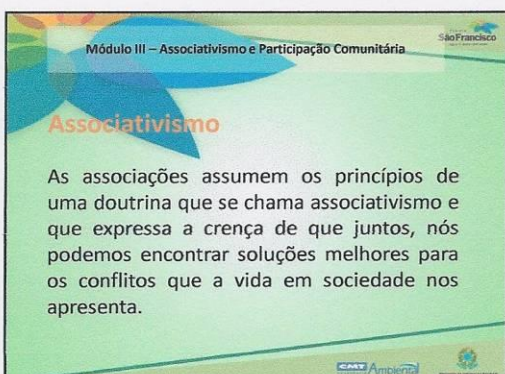
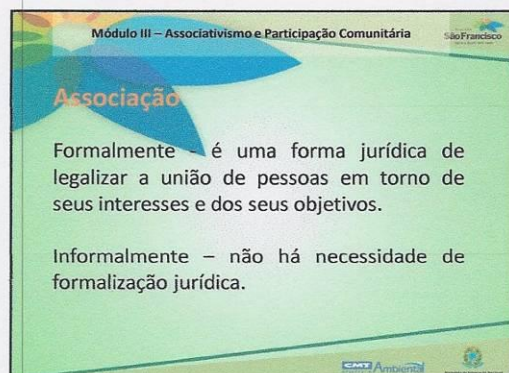
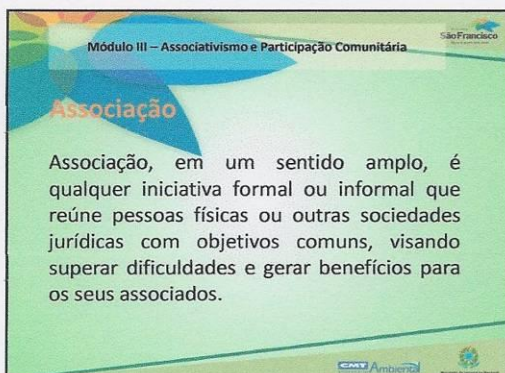
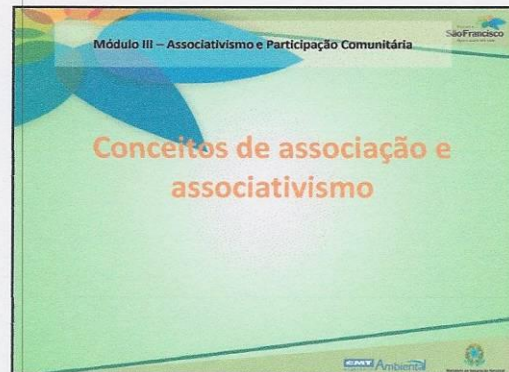




**Anexo III. Slides da Apresentação – Módulo III – Associação e Organização Comunitária (Continuação).**



**Anexo III. Slides da Apresentação – Módulo III – Associação e Organização Comunitária (Continuação).**





**Anexo III. Slides da Apresentação – Módulo III – Associação e Organização Comunitária (Continuação).**

Módulo III – Associativismo e Participação Comunitária

### Princípios da Associação

- Princípio da adesão voluntária e livre
- Princípio da gestão democrática pelos sócios
- Princípio da participação econômica dos sócios
- Princípio da autonomia e independência
- Princípio da educação, formação e informação
- Princípio da interação
- Interesse pela comunidade

Módulo III – Associativismo e Participação Comunitária

### Estruturação da associação

- Passo a passo para a constituição formal
- Organograma funcional

Módulo III – Associativismo e Participação Comunitária

### Passo a passo para a constituição formal

1. Reunir pessoas interessadas em formar a sociedade;
2. Eleger uma comissão responsável pelas providências necessárias;
3. A comissão deve contatar especialistas no assunto para receber orientações de como constituir a associação;
4. A comissão, com base no estatuto-modelo deve redigir uma proposta de estatuto, adequada às necessidades específicas do seu grupo;

Módulo III – Associativismo e Participação Comunitária

5. O estatuto deve expressar os interesses e necessidades da sociedade, incluindo suas regras de funcionamento, podendo ser alterado quando a maioria julgar necessário;
6. A proposta de estatuto deve ser distribuída a todos os participantes, que devem estudá-la e chegar a um acordo quanto ao seu conteúdo;
7. A comissão deve convocar, com ampla divulgação e antecedência, todos os futuros associados para a Assembléia Geral de fundação da cooperativa;
8. De posse da ata da assembléia, assinada por todos os associados; fundadores, e de outros documentos solicitados, a comissão deve efetuar o registro na junta comercial e na secretaria da fazenda (CNPJ);


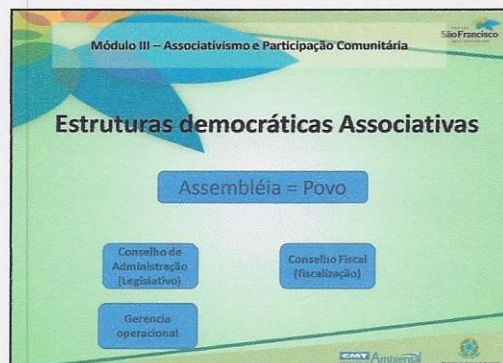
Módulo III – Associativismo e Participação Comunitária

### Organograma funcional





**Anexo III. Slides da Apresentação – Módulo III – Associação e Organização Comunitária**  
(Continuação).





**Anexo III. Slides da Apresentação – Módulo III – Associação e Organização Comunitária**  
(Continuação).

