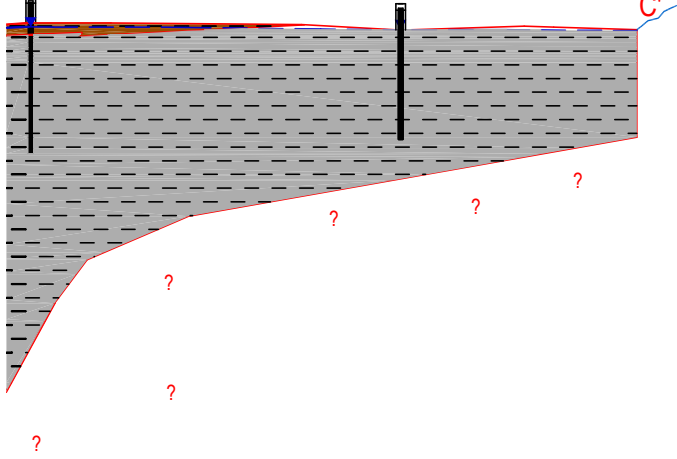


PM-19
1,840

PM-16
2,676

C'

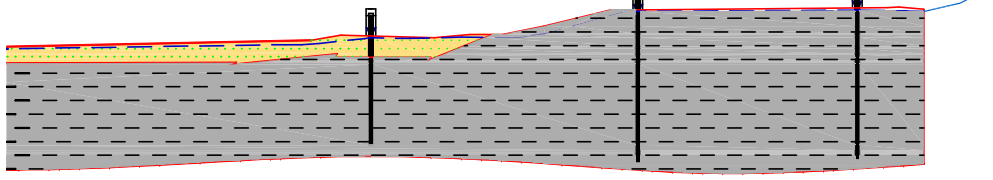


PM-03
1,358

PM-06
2,002







PM-07
2,013

E



4,5
5,0

LEGENDA

-  Aterro
-  Argila orgânica, de cor castanho-escuro
-  Silte Argiloso, de coloração cinza
-  Areia fina, de coloração bege
-  Nivel d' Água
-  Rio

S
Es
FC



TERMINAL PORTUÁRIO EMBRAPORT
ESTUDO DE IMPACTO AMBIENTAL E RELATÓRIO DE IMPACTO AMBIENTAL - EIA/RIMA

Seções Geológicas C-C', D-D', E-E'

Escala : gráfica

MARÇO/2003

DESENHO 4.4.1

Fonte: ANGEL GEOLOGIA E MEIO AMBIENTE, 2003.