



TNC



EFAL






Regência



Barra do Riacho



Vitória



**RELATÓRIO TÉCNICO SEMESTRAL DO
MONITORAMENTO SOCIOECONÔMICO
NAS COMUNIDADES LOCALIZADAS NA
ÁREA DE INFLUÊNCIA DO
TERMINAL NORTE CAPIXABA (TNC)**

**RELATÓRIO TÉCNICO SEMESTRAL DO
MONITORAMENTO SOCIOECONÔMICO NAS
COMUNIDADES LOCALIZADAS NA ÁREA DE
INFLUÊNCIA DO TERMINAL NORTE
CAPIXABA (TNC)**

Relatório Técnico Semestral

Volume 1

C599- DT11

Revisão 00

Setembro / 2014

APRESENTAÇÃO

A PETROBRAS TRANSPORTE S. A - TRANSPETRO apresenta ao Instituto Estadual do Meio Ambiente e Recursos Hídricos (IEMA), o Relatório Técnico Semestral do Monitoramento Socioeconômico nas Comunidades Localizadas na Área de Influência do Terminal Norte Capixaba (TNC), referente ao segundo semestre de 2014, em atendimento à Condicionante 26 da licença de Operação Número 439/2010.

Este documento tem como objetivo apresentar as informações levantadas sobre as comunidades na área de influência do TNC ao longo do período abrangido entre abril de 2014 e agosto de 2014.

Na qualidade de relatório semestral, o documento dá continuidade às atualizações geradas como demanda do monitoramento socioeconômico das comunidades de Barra Nova Norte, Barra Nova Sul, Campo Grande, Gameleiras e Nativo. Traz *a priori* informações levantadas junto às comunidades (através da aplicação de questionário/cadastro) em todos os domicílios e estabelecimentos comerciais e públicos, assim como o georreferenciamento de ambos. Apresentam-se, ainda, as primeiras informações sistematizadas de entrevistas em profundidade realizadas junto a lideranças comunitárias e ao poder público.

Em sequência, a metodologia previu a sistematização e análise das informações levantadas, que se apresenta, além de uma breve caracterização socioeconômica e de acesso a infraestrutura e serviços, através de:

1. avaliação da absorção de mão de obra local pelas atividades do empreendimento,
2. verificação da dinamização da economia local (geração de novos negócios e vantagens para atração de investimentos),
3. identificação de ações realizadas pela Transpetro junto às comunidades e identificação de suas principais demandas.

ÍNDICE GERAL

1. INTRODUÇÃO.....	15
2. METODOLOGIA.....	16
2.1 Preparação de material.....	18
2.2 composição e Treinamento de equipe.....	18
2.3 Pré-teste (aplicação dos questionários).....	20
2.4 Aplicação questionário (residencial, comercial E TURÍSTICO) e georreferenciamento.....	22
2.5 Consolidação dos dados.....	27
3. APRESENTAÇÃO E DIAGNÓSTICO DAS COMUNIDADES NA ÁREA DE INFLUÊNCIA.....	28
3.1 Trabalho.....	32
3.2 Assistência à Saúde.....	40
3.2 Educação.....	45
3.3 Saneamento.....	53
3.4 Energia elétrica, vias públicas e transporte.....	71
3.5 Organização Social.....	75
4. ABSORÇÃO DE MÃO DE OBRA LOCAL PELAS ATIVIDADES DA TRANSPETRO.....	78

5. DINAMIZAÇÃO ECONÔMICA NAS COMUNIDADES DA AID DO EMPREENHIMENTO: GERAÇÃO DE NOVOS NEGÓCIOS E VANTAGENS PARA A ATRAÇÃO DE INVESTIMENTOS	81
5.1 Dinâmica econômica em São mateus	81
5.1.1 ISS próprio pago pela Transpetro aos cofres públicos	83
5.2 Dinâmica econômica nas comunidades	84
5.2.1 Infraestrutura de comércio e serviços	84
5.2.2 Turismo	88
5.2.3 Atividade Pesqueira	98
5.2.4 Produção agrícola	107
6. AS AÇÕES REALIZADAS PELA TRANSPETRO JUNTO ÀS COMUNIDADES/ RELACAO DA COMUNIDADE COM A TRANSPETRO	109
7. PRINCIPAIS DEMANDAS DA COMUNIDADE	111
7.1 Barra Nova Norte	113
7.2 Barra Nova Sul	115
7.3 Campo Grande	117
7.4 Gameleira	118
7.5 Nativo	120
8. CONSIDERAÇÕES FINAIS	123
9. REFERÊNCIAS BIBLIOGRÁFICAS	125
10. EQUIPE TÉCNICA	127

ÍNDICE DE FIGURAS

Figura 2-1: Cronograma de atividades	17
Figura 2-2: Esquema com atividades de campo	17
Figura 2-3: Treinamento em Barra Nova Sul.....	20
Figura 2-4: Treinamento em Nativo.....	20
Figura 2-5: Georreferenciamento em Nativo	21
Figura 2-6: Georreferenciamento em Campo Grande.....	21
Figura 2-7: Georreferenciamento em Gameleira.....	22
Figura 2-8: Cadastramento de domicílio e, Barra Nova Sul	24
Figura 2-9: Cadastramento em Barra Nova Norte.....	24
Figura 2-10: Cadastramento em Nativo.....	25
Figura 2-11: Cadastramento em Gameleira.....	25
Figura 3-1: Mapa de Localização das Comunidades da Área de Influência Direta (AID) do Empreendimento.....	29
Figura 3-2: Cadastramento de domicílio em Campo Grande	31
Figura 3-3: Cadastramento de domicílio em Nativo.....	32
Figura 3-4: Pesca Caranguejo (Campo grande).....	34
Figura 3-5: Pesca Peixe (Barra Nova Sul).....	35
Figura 3-6: Pesca Camarão (Barra Nova Sul).....	35
Figura 3-7: Pesca Peixe e Camarão (Barra Nova Norte)	36
Figura 3-8: Cultivo de Aroeira (Nativo).....	37
Figura 3-9: Cultivo de Coco (Nativo)	37
Figura 3-10: Gado em Nativo	38
Figura 3-11: Maracujá em Gameleira	38
Figura 3-12: Abacaxi em Gameleira.....	39
Figura 3-13: Extração de Mel em Gameleira.....	39
Figura 3-14: UABS – Campo Grande	40
Figura 3-15: UABS – Campo Grande	41
Figura 3-16: UABS – Campo Grande.....	41
Figura 3-17: UABS – Gameleira.....	42
Figura 3-18: UABS – Gameleira	42

Figura 3-19: UABS - Nativo	43
Figura 3-20: UAPS – Nativo.....	44
Figura 3-21: Escola Alice Moreira Machado em Barra Nova Norte	46
Figura 3-22: Escola Alice Moreira Machado em Barra Nova Norte.....	46
Figura 3-23: Escola Alice Moreira Machado em Barra Nova Norte	47
Figura 3-24: Escola Enedino Monteiro em Barra Nova Sul	47
Figura 3-25: Escola Enedino Monteiro em Barra Nova Sul	48
Figura 3-26: Escola Enedino Monteiro em Barra Nova Sul.....	48
Figura 3-27: Escola Pública Municipal Campo Grande	49
Figura 3-28: Escola Pública Municipal Campo Grande	49
Figura 3-29: Escola Pública Municipal Campo Grande	50
Figura 3-30: Escola Francisca Nunes Coutinho em Nativo	50
Figura 3-31: Escola Francisca Nunes Coutinho em Nativo	51
Figura 3-32: Escola Francisca Nunes Coutinho em Nativo	51
Figura 3-33: Escola Francisca Nunes Coutinho em Nativo	52
Figura 3-34: Poço/Bomba – Barra Nova Norte	54
Figura 3-35: Poço/Bomba– Barra Nova Sul.....	55
Figura 3-36: Caixa d’água residencial – Barra Nova Sul,	55
Figura 3-37: Poço/Bomba– Campo Grande	56
Figura 3-38: Caixa d’água residencial – Campo grande.....	57
Figura 3-39: Água mineral comprada – Campo Grande.....	58
Figura 3-40: Poço/Bomba – Gameleira	58
Figura 3-41: Recurso para estoque de água – Gameleira.....	59
Figura 3-42: Caixa d’água residencial – Gameleira	59
Figura 3-43: Poço/Bomba – Nativo.....	60
Figura 3-44: Caixa d’água residencial – Nativo	60
Figura 3-45: Lixo queimado – Barra Nova Norte	61
Figura 3-46: Lixo queimado – Barra Nova Sul.....	62
Figura 3-47: Lixo para coleta – Barra Nova Sul	62
Figura 3-48: Coleta de lixo – Campo Grande	63
Figura 3-49: Lixo queimado – Campo Grande.....	63

Figura 3-50: Lixo queimado – Gameleira	64
Figura 3-51: Lixo queimado – Nativo	64
Figura 3-52: Fossa séptica – Barra Nova Norte	66
Figura 3-53: Fossa rudimentar – Barra Nova Norte	67
Figura 3-54: Fossa séptica – Barra Nova Sul.....	67
Figura 3-55: Fossa rudimentar – Barra Nova Sul	68
Figura 3-56: Fossa séptica – Campo Grande.....	68
Figura 3-57: Fossa séptica – Gameleira.....	69
Figura 3-58: Fossa rudimentar – Gameleira	69
Figura 3-59: Espaço utilizado como fossa - Gameleira	70
Figura 3-60: Rua principal de Barra Nova Norte	71
Figura 3-61: Criança indo para a estrada pegar o ônibus escolar – Gameleira. .	73
Figura 3-62: Crianças pegando ônibus escolar – Nativo	73
Figura 3-63: Crianças esperando ônibus escolar – Campo Grande.....	74
Figura 3-64: Crianças esperando ônibus escolar – Campo Grande.....	74
Figura 3-65: Crianças esperando ônibus escolar – Campo Grande.....	75
Figura 5-1: ISS próprio pago ao município em 2013.	83
Figura 5-2: ISS próprio pago ao município entre janeiro e agosto de 2014	84
Figura 5-3: Praia - Barra Nova Norte.....	88
Figura 5-4: Praia - Barra Nova Norte.....	89
Figura 5-5: Praia - Barra Nova Sul.	89
Figura 5-6: Praia - Barra Nova Sul	90
Figura 5-7: Praia - Campo Grande	90
Figura 5-8: Praia - Campo Grande	91
Figura 5-9: Espaço para lazer - Nativo/Gameleira.....	91
Figura 5-10: Rio Mariricu - Nativo/Gameleira.	92
Figura 5-11: Paisagem natural - Nativo / Gameleira.....	92
Figura 5-12: Pousada Aratu - Barra Nova Norte.....	94
Figura 5-13: Pousada Tatui - Barra Nova Norte	95
Figura 5-14: Pousada Recanto - Barra Nova Norte.....	95
Figura 5-15: Pousada e Camping do Guedes - Barra Nova Norte	96
Figura 5-16: Pousada e Camping Beiro Rio - Barra Nova Sul.....	96

Figura 5-17: Pousada Guruça - Barra Nova Sul 97

ÍNDICE DE GRÁFICOS

Gráfico 4-1: Contratações Transpetro - próprias e terceirizadas.....	78
Gráfico 4-2: Relação da contratação nas comunidades com outras localidades	79
Gráfico 4-3: Distribuição das contratações por comunidade	80
Gráfico 5-1: Composição do PIB em São Mateus	82
Gráfico 5-2: ISS próprio pago ao município em 2013	83
Gráfico 5-3: ISS próprio pago ao município entre janeiro e agosto de 2014.....	84
Gráfico 5-4: Produção pesqueira (kg*10 ³) e rendimento total (R\$*10 ³) dos principais recursos pesqueiros capturados no primeiro semestre de 2014.....	99
Gráfico 5-5: Produção pesqueira (kg) por arte de pesca no primeiro semestre de 2014.	100
Gráfico 5-6: Produção pesqueira (kgx10 ³) e rendimento total (R\$*10 ³) dos principais recursos pesqueiros capturados no primeiro semestre de 2014.....	101
Gráfico 5-7: Produção pesqueira (kg) por arte de pesca no primeiro semestre de 2014.	101
Gráfico 5-8: Produção pesqueira (kgx10 ³) e rendimento total (R\$*10 ³) dos principais recursos pesqueiros capturados no primeiro semestre de 2014.....	102
Gráfico 5-9: Produção do mangue por localidade e total, no primeiro semestre de 2014.	104
Gráfico 5-10: Produção pesqueira (valores em azul) e rendimento total (valores em verde) dos principais recursos pesqueiros capturados no primeiro semestre de 2014.	106
Gráfico 5-11: Produção de caranguejo (dúzia) e peixe (kg) na localidade de Campo Grande.....	107
Gráfico 7-1: Principais dificuldades apontadas, segundo comunidades.	113

ÍNDICE DE TABELAS

Tabela 2-1: Quantidade de cadastro de estabelecimentos comerciais realizados em campo em 2014/1 e 2014/2.	26
Tabela 3-1: Ocupação da população absoluta, por comunidade	33
Tabela 3-2: Situação no mercado de trabalho, em porcentagem, por comunidade	33
Tabela 3-3: Avaliação da população quanto à educação nas comunidades.....	45
Tabela 3-4: Avaliação da água pelos moradores da comunidade.....	53
Tabela 3-5: Origem da água para beber	54
Tabela 3-6: Origem da água para banho, segundo comunidades	56
Tabela 3-7: Origem da água para lavar roupa	57
Tabela 3-8: Destinação do lixo, por comunidade	61
Tabela 3-9: Avaliação da destinação do lixo pela comunidade.....	65
Tabela 3-10: Destinação do esgoto	66
Tabela 3-11: Avaliação do destino do esgoto pelas comunidades.....	70
Tabela 3-12: Acesso à energia elétrica, por comunidade	72
Tabela 3-13: Como as comunidades avaliam o serviço de energia elétrica	72
Tabela 5-1: Número de pousadas e campings na área de influência direta do empreendimento.....	93
Tabela 5-2: Produção pesqueira (kg) no manguezal da região de Gameleira e Nativo, no primeiro semestre de 2014.	105
Tabela 7-1: dificuldades apontadas por moradores, segundo localidade.	111
Tabela 7-2 (Continuação): dificuldades apontadas por moradores, segundo localidade.	112

ÍNDICE DE QUADROS

Quadro 2-1: Quantidade de cadastramento de famílias realizado durante a campanha de campo	23
Quadro 3-1: Organizações sociais presentes nas comunidades da Área de Influência direta (AID) do empreendimento.	76

Quadro 5-1: distribuição de estabelecimentos comerciais nas localidades..... 85

ANEXOS

Anexo I - Roteiro de entrevista em profundidade_comunidade

Anexo II - Ficha de cadastro_Residencial.docx

Anexo III - Ficha de cadastro_Estabelecimentos

Anexo IV - Mapa de Localização de Estabelecimentos Comerciais e de Domicílios na Comunidade de Barra Nova Norte

Anexo V - Mapa de Localização de Estabelecimentos Comerciais e de Domicílios na Comunidade de Barra Nova Sul

Anexo VI - Mapa de Localização de Estabelecimentos Comerciais e de Domicílios na Comunidade de Campo Grande

Anexo VII - Mapa de Localização de Estabelecimentos Comerciais e de Domicílios na Comunidade de Gameleira

Anexo VIII - Mapa de Localização de Estabelecimentos Comerciais e de Domicílios na Comunidade de Nativo

Anexo IX - Banco de Dados das Famílias Cadastradas na Área de Influência do TNC

Anexo X - Tabelas de Estabelecimentos Comerciais

Anexo XI - Tabelas

1. INTRODUÇÃO

Este documento exhibe os resultados do segundo semestre de 2014 de execução do Programa Monitoramento Socioeconômico nas comunidades localizadas na Área de Influência do Terminal Norte Capixaba – TNC (Barra Nova Norte, Barra Nova Sul, Campo Grande, Nativo e Gameleira), em cumprimento à Condicionante 26 da Licença de Operação nº 439/2010, emitida pelo Instituto Estadual de Meio Ambiente e Recursos Hídricos (IEMA).

Os estudos que fundamentam o presente relatório, realizados junto às cinco comunidades localizadas na área de influência do TNC, foram desenvolvidos por meio da apropriação de recursos metodológicos qualitativos e quantitativos, que possibilitaram a coleta de dados capazes de subsidiar a compreensão a respeito do perfil socioeconômico e demográfico das comunidades na área de influência (desagregando-o em atividades produtivas e comerciais, inclusive o turismo, e que influenciam as dinâmicas econômica e territorial nas localidades), das ações da Transpetro junto às comunidades de abrangência e na identificação das principais demandas das comunidades.

As informações apresentadas neste documento buscam trazer ao conhecimento o perfil e as dinâmicas das comunidades de interesse, ao longo do último semestre (maio a setembro de 2014), focando nas relações que estabelecem com a Transpetro (leia-se TNC), principalmente quanto à maneira como a instalação do empreendimento, em territórios previamente ocupados por estas comunidades, pode ter influenciado na dinamização da economia local, na realocação de ocupações da população, no fortalecimento das comunidades enquanto grupos sociais de interesse e e, ao mesmo tempo, criar subsídios para o relatório anual que avaliará um conjunto mais amplo de variáveis que caracterizam as dinâmicas destas comunidades.

2. METODOLOGIA

Para a realização dos estudos e coleta de dados para este Programa de Monitoramento Socioeconômico, fez-se necessária a apropriação de ferramentas de pesquisa qualitativa e quantitativa. São elas: questionário socioeconômico: com coleta de dados em todos os domicílios (**ANEXO VII**); entrevista em profundidade semiestruturada: com lideranças locais e representantes do poder público (**ANEXO I**); georreferenciamento de residências, estabelecimentos comerciais e públicos (**ANEXOS II a VI**); cadastro de estabelecimentos com aplicação de questionário (**ANEXO VIII**) e, ainda, observações durante os trabalhos de campo.

Dada a alteração do agente executor deste monitoramento, um novo banco de dados foi elaborado através do recadastramento de todos os domicílios e estabelecimentos. Também foram revisados, a partir da experiência do trabalho de campo realizado em abril de 2014, os questionários e roteiros de entrevistas em profundidade, gerando novas informações que complementaram as variáveis constantes no banco anterior. Parte destas variáveis e informações estão inseridas ao longo do relatório, atendendo às demandas específicas do documento; enquanto outras ainda estão sendo trabalhadas para os próximos relatórios.

Quanto ao período de coleta dos dados contantes neste documento, contemplam-se possíveis informações atualizadas durante os relatórios mensais e, em essência, informações levantadas no campo realizado nas primeira e segunda semanas de Agosto de 2014, com retorno para complementação de informações na primeira semana de Setembro de 2014.

A campanha de campo, constitui-se das seguintes atividades apresentadas no cronograma e no esquema a seguir (**Figura 2-1** **Erro! Fonte de referência não encontrada.** e **Figura 2-2**):

Programa de Monitoramento Socioeconômico Semestre 2 - 2014								
ATIVIDADES	Julho		Agosto				Setembro	
	3ª semana	4ª semana	1ª semana	2ª semana	3ª semana	4ª semana	1ª semana	2ª semana
Preparação de material	X							
Atualização do Banco de dados - Cadastro de família		X						
Pré-teste em campo			X					
Pesquisa em campo			X	X	X	X		
Agendamento e realização de Entrevistas em profundidade			X	X	X	X		
Tratamento de dados					X	X	X	
Elaboração de relatórios					X	X	X	X

Figura 2-1: Cronograma de atividades

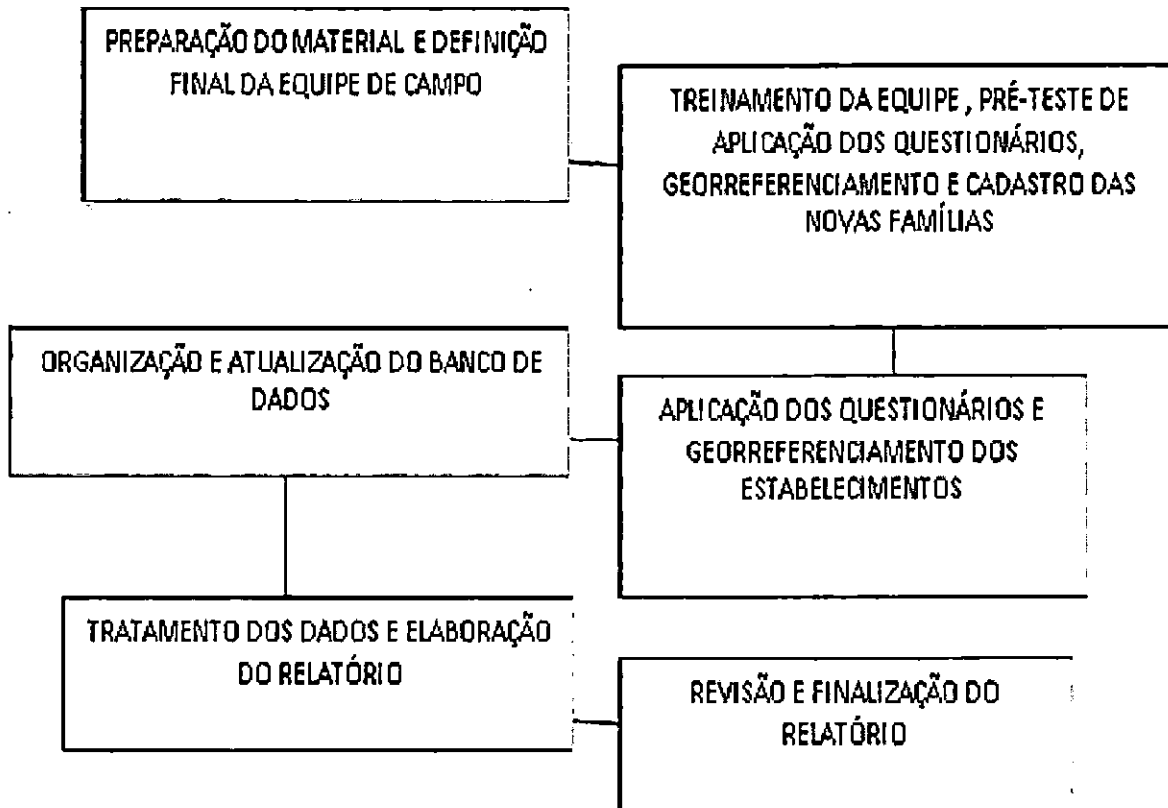


Figura 2-2: Esquema com atividades de campo

2.1 PREPARAÇÃO DE MATERIAL

Preparação do material para a entrada em campo, consistiu na atualização do mailing, dos instrumentos de coleta (questionário e roteiro), no agendamento das entrevistas em profundidade.

Visando ao melhor entendimento das especificidades locais, esta atividade foi possível mediante visita aos principais pontos comunitários e sociais das comunidades, tais como escolas, unidades de saúde, pontos de encontro comunitários, vias de acesso, entre outros. Foi realizado, ainda, nesta atividade de campo, o contato com as principais lideranças locais, no sentido de informar a presença da equipe no território de estudo, assim como compreender, por meio de conversas informais e/ou entrevistas em profundidade (**ANEXO I**), os aspectos relevantes das comunidades.

2.2 COMPOSIÇÃO E TREINAMENTO DE EQUIPE

A equipe de campo foi composta por doze integrantes, sendo um coordenador, dois entrevistadores responsáveis pelas entrevistas em profundidade com o poder público e as lideranças locais e nove auxiliares de pesquisa responsáveis pelo georreferenciamento e aplicação dos questionários de cadastramento dos domicílios e estabelecimentos.

No que tange ao treinamento da equipe, este foi realizado antes do início das atividades de campo. Aconteceram nas localidades de Barra Nova Sul e Barra Nova Norte (para as atividades nestas duas comunidades e em Campo Grande) e em nativo (para as atividades em Nativo e Gameleira, conforme visto nas). O treinamento ocorreu na primeira semana de agosto, tendo como base a orientação de como conduzir a pesquisa e esclarecimento sobre o que é o programa de monitoramento sócio econômico, ressaltando-se a relevância de se priorizar a fidedignidade da coleta.

Num segundo momento, objetivou-se treinar o olhar e a abordagem dos entrevistadores de pesquisa, que atuaram no cadastramento das famílias e dos estabelecimentos comerciais existentes na região.

Cabe ressaltar que, durante o processo de desenvolvimento dos estudos, procurou-se priorizar os serviços locais, tais como fornecedores de alimentação, hospedagem e travessias de barco. Foram recrutados, como auxiliares de pesquisa, entrevistadores residentes nas comunidades em estudo (quatro deles que atualmente são coletores de dados no Programa de Monitoramento da Atividade Pesqueira feito pela Transpetro).

A seleção dos entrevistadores locais deu-se por indicação dos entrevistadores do PMDP, respeitando, porém, uma exigência de de segundo grau completo e maior de 18 anos.

A vivência nas comunidades e a experiência com instrumentos de coletas de dados por parte dos coletores possibilitou a fácil absorção das técnicas de pesquisa utilizadas neste campo, além de uma maior imersão e reconhecimento das comunidades pelos demais componentes da equipe participante do projeto.



Figura 2-3: Treinamento em Barra Nova Sul.



Figura 2-4: Treinamento em Nativo.

2.3 PRÉ-TESTE (APLICAÇÃO DOS QUESTIONÁRIOS)

O pré-teste teve a finalidade de garantir um aperfeiçoamento do questionário desenvolvido, observando principalmente, a capacidade de compreensão da equipe de entrevistadores e da população alvo desta pesquisa.

Esta atividade oportunizou a prática de coleta de dados por meio da aplicação do questionário socioeconômico, além de auxiliar na prática do manuseio do GPS, obtida por meio do georreferenciamento de casas e domicílios (**Figura 2-5**, **Figura 2-6**, **Figura 2-7**). Durante a realização do pré-teste e da reunião os participantes da equipe, puderam sanadas dúvidas, o que proporcionou melhor aprimoramento à abordagem.




Figura 2-5: Georreferenciamento em Nativo .




Figura 2-6: Georreferenciamento em Campo Grande



Figura 2-7: Georreferenciamento em Gameleira

2.4 APLICAÇÃO QUESTIONÁRIO (RESIDENCIAL, COMERCIAL E TURÍSTICO) E GEORREFERENCIAMENTO.

Esta atividade de trabalho corresponde ao cadastramento de famílias e estabelecimentos comerciais e turísticos existentes nas cinco comunidades de abrangência deste estudo. O uso deste recurso metodológico permite que sejam identificados os proprietários de cada estabelecimento ou domicílio, bem como suas principais características socioeconômicas e comerciais. .

O cadastramento familiar ocorreu nas cinco localidades alvo deste estudo, sendo feito uma atualização de dados das famílias já cadastradas. Naqueles domicílios que ainda não haviam sido cadastrados, aplicou-se um questionário socioeconômico (vide **ANEXO VII**), identificando as principais características dos residentes no domicílio. A seguir, o **Quadro 2-1** demonstra a quantidade de domicílios cadastrados. Nas residências que já haviam sido cadastradas, foi aplicado o questionário com a finalidade de obter informações atualizadas

Quadro 2-1: Quantidade de cadastramento de famílias realizado durante a campanha de campo

CONTROLE GERAL	Cadastro anterior	Saída de famílias	Chegada de famílias	Cadastro atualizado	Famílias não entrevistadas
Barra Nova Norte	47	3	1	39	6
Barra Nova Sul	60	6	2	54	2
Campo Grande	125	0	0	82	43
Gameleira	63	0	1	64	0
Nativo	138	0	0	132	6
Total	433	9	4	371	57

Fonte: Campanhas de campo, 2014/1 e 2014/2.

Em função do encontro de parâmetros de análise com os demais cadastros realizados em campanhas de campo anteriores a esta, foi mantida a essência do questionário, porém, como explicitado anteriormente, algumas variáveis foram adicionadas a fim de garantir resultados mais fidedignos da realidade local

Cabe dizer, ainda, que todos os domicílios presentes nas cinco localidades foram devidamente georreferenciados e cadastrados. Em alguns domicílios não foi possível aplicar o questionários por não haver pessoas presentes, mesmo assim, estas residências foram referenciadas e, no caso de ausência, considera-se a não aplicação do questionário como aceitável dentro de possíveis margens de erro em pesquisas desta natureza.



Figura 2-8: Cadastramento de domicílio e, Barra Nova Sul



Figura 2-9: Cadastramento em Barra Nova Norte



Figura 2-10: Cadastramento em Nativo



Figura 2-11: Cadastramento em Gameleira

O Cadastramento de estabelecimentos ocorreu naqueles que se encontravam abertos, em funcionamento, e no momento em que o proprietário ou responsável se disponibilizou a responder o formulário de cadastro, que pode ser visualizado no **ANEXO VIII** deste relatório.

No total, foram georreferenciados 44 estabelecimentos comerciais, todos cadastrados, de acordo com a (Figura 2-1) As características desses estabelecimentos comerciais serão trabalhadas ao longo deste relatório.

Tabela 2-1: Quantidade de cadastro de estabelecimentos comerciais realizados em campo em 2014/1 e 2014/2.

COMUNIDADE	2014/1	2014/2
Barra Nova Norte	13	15
Barra Nova Sul	7	8
Campo Grande	6	6
Gameleira	4	4
Nativo	9	11
Total	39	44

Fonte: campanha de campo, 2014/1 e 2014/2.

A atividade de georreferenciamento aplicada na região de estudo consistiu na identificação geográfica de domicílios e de comércios locais existentes na região.

O uso desse recurso metodológico permite que se obtenha a quantidade e o posicionamento geográfico exato de estabelecimentos comerciais, bem como de domicílios presentes na região, possibilitando que, ao longo dos anos de vigência deste Programa de Monitoramento Socioeconômico, possam ser avaliados o dinamismo relativo às atividades comerciais e às ocupações populacionais no território.

Todos os dados levantados em campo foram devidamente tratados e sistematizados em formato de mapas de localização, que podem ser vistos nos **ANEXOS II a VI** deste documento.

2.5 CONSOLIDAÇÃO DOS DADOS

Os dados coletados em campo foram tratados, sistematizados e analisados de acordo com as demandas do estudo. Para melhor compreensão dos aspectos populacionais e domiciliares da região, o banco de dados gerado em relatórios anteriores foi auditado e analisados de forma integrada com os dados desta campanha, de modo que se possa obter um cenário atualizado da região sobre o quantitativo de moradores e de domicílios, assim como possíveis novos padrões sociais e dinâmicas econômicas locais.

O banco de dados composto por todas as famílias residentes e cadastradas ao longo das campanhas encontra-se disponível no **ANEXO IX** deste relatório. Da mesma forma, no **ANEXO X** deste relatório, está o banco de dados de todos os estabelecimentos comerciais cadastrados na região, durante a campanha de campo.

3. APRESENTAÇÃO E DIAGNÓSTICO DAS COMUNIDADES NA ÁREA DE INFLUÊNCIA

Um breve diagnóstico das comunidades analisadas neste relatório é importante para dar subsídio à compreensão das dinâmicas transformadoras ou estagnações identificadas nos itens seguintes a este. Isto se justifica porque não só a absorção de mão de obra local pelo TNC, mas também a avaliação das comunidades quanto a ações realizadas pelo empreendimento, assim como as principais demandas das comunidades são reflexo do perfil das pessoas que vivem nestas localidades.

Como a leitura dos dados foi feita a partir de cruzamentos diversos, as tabelas dos números apresentados neste tópico estão apresentadas no **ANEXO XI**, caso haja necessidade de consulta.

As comunidade de Barra Nova Norte, Barra Nova Sul, Campo Grande, Gameleira e Nativo são as cinco comunidades localizadas na área em que foi implantado o Terminal Norte Capixaba e, portanto, configuram-se enquanto localidades diretamente influenciadas pelo empreendimento (**Figura 3-1**).

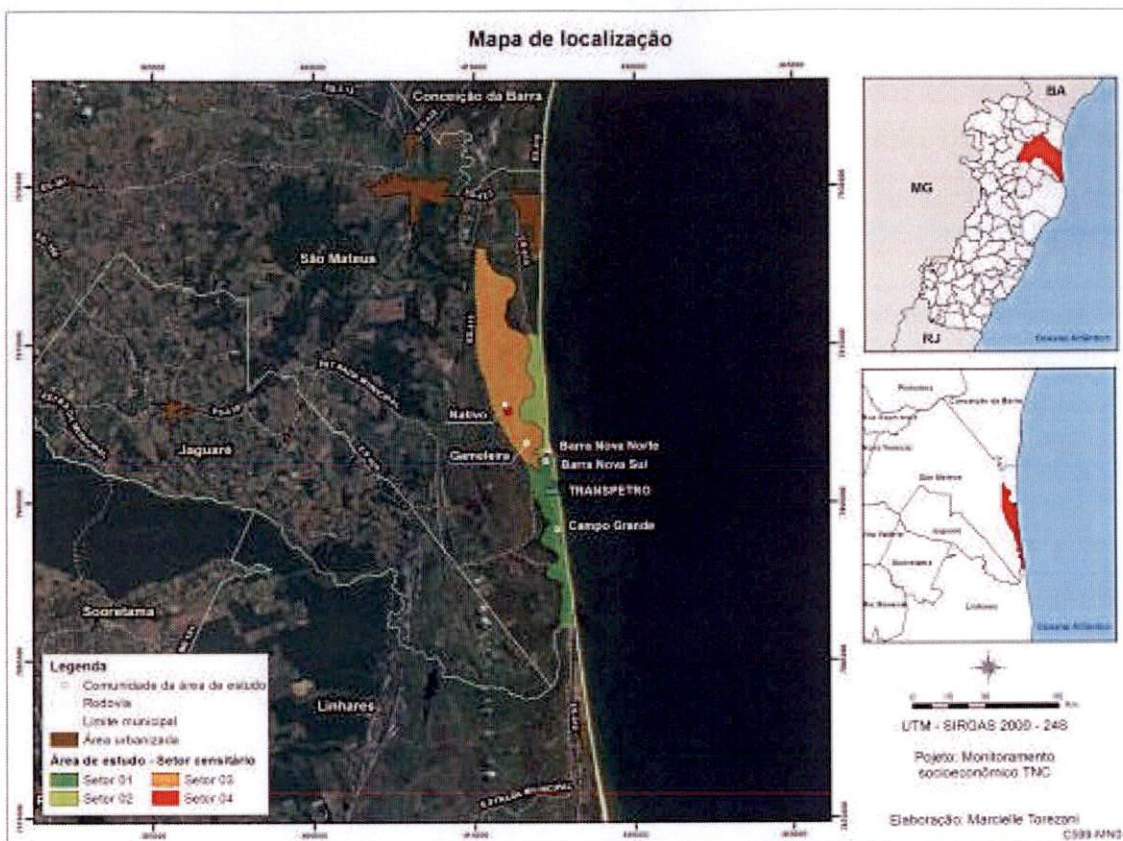


Figura 3-1: Mapa de Localização das Comunidades da Área de Influência Direta (AID) do Empreendimento.

São comunidades cujas dinâmicas populacional e econômica estão intrinsecamente relacionadas a um perfil de comunidades pesqueiras tradicionais apresentado por (Fuzetti e Corrêa, 2009), mostrando que concentram-se em pequenas comunidades (1225 habitantes e 371 famílias, divididos em cinco comunidades); têm alta dependência da atividade pesqueira (92% têm a pesca como atividade principal) e exercem outras atividades informais como incremento para a renda; com baixa renda (83% estão na faixa de $\frac{1}{2}$ a 3 salários mínimos). São populações de baixa escolaridade (51% têm o ensino fundamental incompleto) e inserem-se nos grupos sociais vulneráveis que demandam atenção governamental (59% recebem benefício governamental: 17% bolsa família e 24% seguro defeso); apresentam padrões habitacionais distintos dos da área urbana, com 97% de casas térreas e próprias (70%), não financiadas, sendo que há 7%

de domicílios que são emprestados/cedidos, localizadas em ruas sem pavimentação. Da população em idade ativa, 12% trabalha com carteira assinada.

Embora seja fato que a transformação da sociedade faz parte da sua dinâmica, a atenção especial dada às comunidades caracterizadas como tradicionais (caso de pequenas comunidades pesqueiras), justifica-se pelo fato de que alterações no seu território podem influenciar significativamente sua capacidade produtiva e de subsistência, assim como seu patrimônio histórico e sociocultural (Paula, 2012).

De acordo com os dados levantados em campo, por meio da aplicação de questionário para cadastro das famílias da região, a população das cinco comunidades distribui-se da seguinte maneira: grande parte (35%) residente em Nativo, seguido de Campo Grande (25%) e Gameleira (17%) e com menor população nas comunidades de Barra Nova Norte (9%) e Barra Nova Sul (13%).

O tempo de moradia nas comunidades é alto, indicando que, em média, 54% dos moradores sempre viveram na região, com atenção diferencial para as comunidades de Barra Nova Norte e Barra Nova Sul, onde a porcentagem de moradores que sempre viveram na região cai para 28% e 24% respectivamente.

Atualmente a quantidade de domicílios presentes nas cinco comunidades em estudo contabiliza um total de 437 unidades, com aproximadamente 3 a 4 moradores. A comunidade de Nativo apresenta o maior percentual de domicílios entre as comunidades de abrangência, correspondendo a 32% do total. Por outro lado, a comunidade que apresenta o menor percentual de domicílios corresponde a Barra Nova Norte, que possui 10,8% do total domicílios presentes na AID do empreendimento.



Figura 3-2: Cadastramento de domicílio em Campo Grande

Ao ser analisada a situação dos domicílios nas cinco comunidades abordadas neste estudo, percebe-se que grande parte deles é composta por domicílios próprios, representando 86% dos existentes na AID do empreendimento. Já os domicílios alugados e cedidos/emprestados, quando somados, representam 9,8% do total de domicílios existentes na região de análise. Neste aspecto, destaca-se a comunidade de Barra Nova Norte, que possui 27,7% do total de seus domicílios cedidos/emprestados e alugados, indicando uma dinamização no mercado de imóveis e que pode estar relacionada com o adensamento na localidade em consequência do TCN.



Figura 3-3: Cadastramento de domicílio em Nativo.

3.1 TRABALHO

Segundo o que foi apresentado no início deste item, constata-se que a maioria da população local ocupa-se da pesca. Os dados desagregados de profissão, porém, indicam algumas peculiaridades.

As duas tabelas abaixo (**Tabela 3-1** e **Tabela 3-2**), de ocupação, em números absolutos e de situação no mercado de trabalho, em porcentagem, quando têm suas informações cruzadas, mostram peculiaridades

Tabela 3-1: Ocupação da população absoluta, por comunidade

Profissão / Ocupação	Nativo	Gameleira	Campo Grande	Barra Nova Sul	Barra Nova Norte	Total
Agricultor	17	15	0	0	1	33
Aux. Serv. Gerais	19	8	12	3	6	48
Catador	6	4	12	0	0	22
Diarista	7	3	1	0	0	11
Doméstica	11	7	0	1	1	20
Marisqueiro(a)	3	2	11	1	1	18
Pescador	59	36	28	50	31	204
Outro	67	37	45	28	19	196
NSA	243	104	198	81	47	673
Total	432	216	307	164	106	1.225

Número de entrevistas: 371, o entrevistado poderia dar mais de uma opção de resposta.

Fonte: levantamento de campo, 2014/2

Tabela 3-2: Situação no mercado de trabalho, em porcentagem, por comunidade

	Barra Nova Norte	Barra Nova Sul	Campo Grande	Nativo	Gameleira	Total
Agricultor / proprietário rural	0%	0%	0%	10%	11%	6%
Aposentado / pensionista	17%	8%	14%	27%	25%	20%
Catador	0%	0%	0%	0%	0%	0%
Desempregado	0%	0%	2%	5%	6%	4%
Empregado de comércio/serviços	7%	14%	9%	1%	3%	5%
Empregado de empresa privada	3%	0%	0%	1%	0%	1%
Empregado precário/bico	0%	6%	9%	4%	2%	4%
Empresário/microempresário / dono de um pequeno negócio	0%	0%	1%	1%	0%	1%
Estudante	0%	2%	1%	0%	0%	1%
Funcionário servidor público estadual	0%	0%	0%	1%	0%	1%
Funcionário servidor público municipal	0%	0%	0%	0%	0%	0%
Pescador	3%	4%	1%	7%	3%	4%
Trabalhador autônomo / profissional liberal	67%	49%	59%	32%	42%	45%
Trabalhador rural	3%	0%	1%	6%	5%	4%
NS/NR	0%	0%	2%	3%	5%	2%
Outros:	0%	18%	0%	0%	0%	2%
Total	30%	51%	81%	139%	65%	366%

Número de entrevistas: 371, o entrevistado poderia dar mais de uma opção de resposta.

Fonte: Levantamento de campo, 2014/2

Os números mostram a força da pesca em todas as comunidades (**Figura 3-4, Figura 3-5, Figura 3-6 e Figura 3-7**). Este dado reforça-se quando, na categoria "outros", na tabela de situação no mercado de trabalho, constatou-se, durante os cadastramentos em campo, que em média 45% dos trabalhadores, nos quais incluem-se pescadores, apresentam-se enquanto autônomos. Estes dados serão analisados com mais cautela para a definição posterior.

Em Barra Nova Norte e Barra nova Sul a dependência da pesca é ainda mais forte, já que há poucos trabalhadores ocupados com outras atividades, segundo a tabela de ocupação.

A quantidade de agricultores em Nativo e Gameleira, segundo a tabela de ocupação, também é um número importante, indicando estratégias de diversificação de atividades na composição de renda destes trabalhadores. É nestas comunidades que temos também os grupos de catadores de carangueijo e a maior parcela de trabalhadores empregados como domésticos e diaristas e, ainda, como auxiliares de serviços gerais.



Figura 3-4: Pesca Caranguejo (Campo grande)



Figura 3-5: Pesca Peixe (Barra Nova Sul)



Figura 3-6: Pesca Camarão (Barra Nova Sul).



Figura 3-7: Pesca Peixe e Camarão (Barra Nova Norte)

Barra Nova Norte, Barra Nova Sul e Campo Grande concentram as maiores porcentagens de trabalhadores empregados em comércio e serviços (7%, 14% e 9%, respectivamente), indicando que é baixa a porcentagem de pessoas trabalhando com estas atividades.

Cabe salientar, como já informado anteriormente, que apenas 12% da população das comunidades trabalha com cartería assinada.

Apenas em Nativo e Gameleira identificou-se pessoas enquanto agricultoras ou proprietárias rurais (10% e 11% respectivamente). As fotos a seguir reforçam estes números (Figura 3-8, Figura 3-9, Figura 3-10, Figura 3-11, Figura 3-12 e Figura 3-13).



Figura 3-8: Cultivo de Aroeira (Nativo)



Figura 3-9: Cultivo de Coco (Nativo)



Figura 3-10: Gado em Nativo




Figura 3-11: Maracujá em Gameleira



Figura 3-12: Abacaxi em Gameleira



Figura 3-13: Extração de Mel em Gameleira

De um modo geral os números mostram, agregando-se as leituras das tabelas de ocupação e situação no mercado de trabalho, que as estratégias de trabalho e renda voltam-se prioritariamente à pesca e à coleta de carangueijos e mariscos. Ainda que haja trabalhadores envolvidos com atividades rurais, principalmente em Gameleira e Nativo, ou empregados por terceiros (Nativo, Gameleira e Campo Grande), a dependência da pesca é fator relevante em todas as comunidades.

3.2 ASSISTÊNCIA À SAÚDE

No que tange à assistência à saúde, Nativo, Campo Grande (**Figura 3-14**) e Gameleira contam com estrutura de atendimento através das Unidades de Assistência Básica à Saúde (UABS). Em Gameleira a unidade iniciou os atendimentos neste ano de 2014.



Figura 3-14: UABS – Campo Grande

Barra Nova Norte e Barra Nova Sul não possuem instalações e o atendimento à população é realizado através das UABS das outras comunidades ou, ainda, em Guriri (referência também para moradores das outras quatro comunidades).

Moradores também indicaram ter assistência através de visitas de agente de saúde nos domicílios (Barra Nova Norte, 12%; Nativo e Gameleira 14%),



Figura 3-15: UABS – Campo Grande



Figura 3-16: UABS – Campo Grande

Apesar de haver uma estrutura física que, a princípio, poderia atender às demandas das cinco localidades, a assistência à saúde ainda é precária principalmente pela falta de profissionais em quantidade e frequência necessária para atender à população, forçando o deslocamento principalmente para Guriri e demandando mais tempo e gasto com transporte para que os atendimentos ocorram.

**Figura 3-17:** UABS – Gameleira**Figura 3-18:** UABS – Gameleira

Apesar das dificuldades, 49% da população avalia o serviço de saúde como **Bom** (o menor índice foi em Barra Nova norte: 31%), tendo a avaliação **Regular** índices menores (24% em média, com atenção para Barra nova Sul, onde a avaliação **Regular** contou com 11% das avaliações).

Cabe ressaltar, no entanto, que informalmente, durante as entrevistas, foi possível identificar uma insatisfação generalizada com a assistência à saúde, principalmente quando se é levado em consideração a necessidade de locomoção até Guriri.

Outro ponto a ser considerado é a existência de uma ambulância disponível para possíveis emergências. Este recurso, porém, está disponível para atender a toda a população das cinco comunidades e também de Urussuquara, o que gera insegurança na população não só por ser um recurso único partilhado por todas as comunidades, mas também porque a precariedade das vias na região dificulta o trajeto, aumentando o tempo para se chegar ao atendimento.

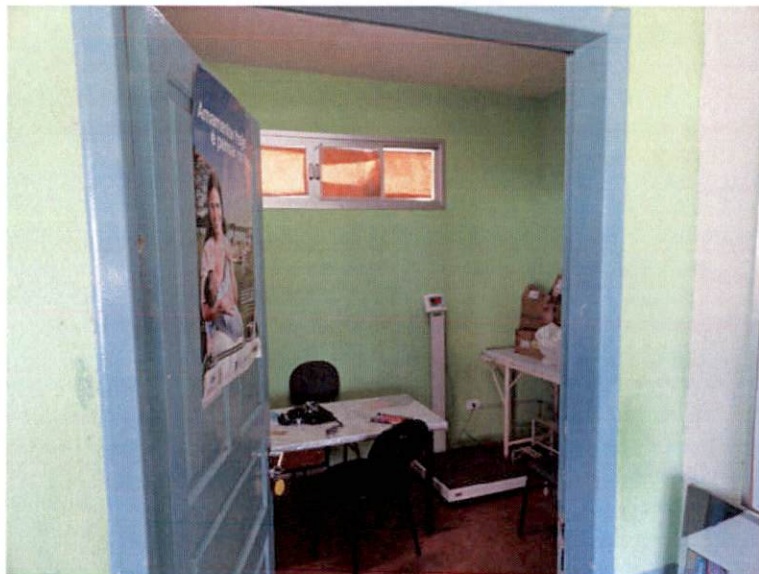


Figura 3-19: UABS - Nativo

**Figura 3-20: UAPS – Nativo**

Com relação à estrutura física destas unidades de saúde, observa-se que todas apresentam condições favoráveis ao atendimento, porém sem os recursos necessários para quaisquer eventualidades de urgência ou emergência. Este também é um ponto que gera insegurança quanto ao atendimento à saúde nas comunidades.

3.2 EDUCAÇÃO

Em relação disponibilidade de estabelecimentos de educação, existem quatro unidades escolares distribuídas entre as comunidades de Campo Grande (EPM Campo Grande), Barra Nova Norte (EPM Alice Moreira Machado), Barra Nova Sul (EPM Enedino Monteiro) e Nativo (EMEF Maria Francisco Nunes Coutinho) e, ainda, duas escolas em Guriri que atendem estudantes das comunidades (EMEF Professora Erinéia e EMEF Wallace Castelo Dutra).

De um modo geral a população avalia bem a educação, indicando que a grande maioria dos entrevistados, em todas as comunidades, avaliaram a educação como boa ou ótima.

Tabela 3-3: Avaliação da população quanto à educação nas comunidades

	Barra Nova Norte	Barra Nova Sul	Campo Grande	Nativo	Gameleira	Total
Ótimo	8%	6%	4%	11%	5%	7%
Bom	33%	33%	34%	33%	31%	33%
Regular	3%	13%	12%	13%	13%	12%
Ruim	0%	2%	5%	2%	0%	2%
Péssimo	0%	2%	5%	3%	2%	3%
Não se aplica*	56%	44%	40%	39%	50%	44%
Total	100%	100%	100%	100%	100%	100%

Número de entrevistas: 371.

Fonte: levantamento de campo 2014/2

Nota*: Não se aplica usado em moradores que não tem filhos em idade escolar.

As escolas locais possuem boa estrutura e ambiente favorável ao ensino, com ambiente bem cuidado e prédios conservados, conforme podemos observar nas imagens abaixo (**Figura 3-21, Figura 3-22, Figura 3-23, Figura 3-24, Figura 3-25, Figura 3-26, Figura 3-27, Figura 3-28, Figura 3-29, Figura 3-30, Figura 3-31, Figura 3-32 e Figura 3-33**).



Figura 3-21: Escola Alice Moreira Machado em Barra Nova Norte



Figura 3-22: Escola Alice Moreira Machado em Barra Nova Norte



Figura 3-23: Escola Alice Moreira Machado em Barra Nova Norte



Figura 3-24: Escola Enedino Monteiro em Barra Nova Sul



Figura 3-25: Escola Enedino Monteiro em Barra Nova Sul



Figura 3-26: Escola Enedino Monteiro em Barra Nova Sul



Figura 3-27: Escola Pública Municipal Campo Grande



Figura 3-28: Escola Pública Municipal Campo Grande



Figura 3-29: Escola Pública Municipal Campo Grande



Figura 3-30: Escola Francisca Nunes Coutinho em Nativo



Figura 3-31: Escola Francisca Nunes Coutinho em Nativo



Figura 3-32: Escola Francisca Nunes Coutinho em Nativo



Figura 3-33: Escola Francisca Nunes Coutinho em Nativo

As escolas das comunidades são de ensino fundamental, não existindo creches ou escolas de ensino médio nas localidades da área de influência. O deslocamento dos alunos é feito por transporte municipal e muitos estudantes usam este para ir às escolas de Guriri.

Embora a educação tenha sido bem avaliada em todas as comunidades, muitos moradores reclamam que, ao depender de transporte para se chegar a escola, muitas crianças precisam levantar muito cedo para poder usufruir deste serviço.

3.3 SANEAMENTO

De modo geral, nas comunidades de abrangência deste estudo, as questões referentes ao abastecimento e à qualidade da água são alvo constante de reclamações. São casas abastecidas por poços, seja para uso próprio, seja para uso coletivo (entre familiares ou vizinhança); e por carro pipa, cuja frequência e local de passagem nessas comunidades varia para cada região. A salinidade da água e coloração também são aspectos relevantes neste cenário, outro fator que é alvo diário de reclamações.

A **Tabela 3-4** mostra que 64% dos moradores, das cinco localidades estudadas, avalia a qualidade da água como regular, ruim ou péssima e apenas 34% como boa ou ótima.

Tabela 3-4: Avaliação da água pelos moradores da comunidade

	Barra Nova Norte	Barra Nova Sul	Campo Grande	Nativo	Gameleira	Total
Ótimo	3%	6%	2%	5%	5%	4%
Bom	23%	19%	35%	29%	38%	30%
Regular	31%	31%	23%	32%	23%	28%
Ruim	10%	15%	27%	18%	17%	19%
Péssimo	28%	28%	10%	14%	16%	17%
NS/NR	5%	2%	2%	2%	2%	2%
Total	100%	100%	100%	100%	100%	100%

Número de entrevistas: 371.

Fonte: levantamento de campo 2014/2.

Quanto à origem da água para beber, 35% dos moradores afirmaram usar água de poço artesiano, com atenção para Barra Nova Norte, onde 90% usam água mineiral. A água de poço/cacimba, representa em média 17% da origem, com maior concentração em Nativo e Gameleira, principalmente outros (principalmente da caixa d'água da escola e da ferrugem). Nota-se ainda, em Barra Nova Sul, uma alta porcentagem de domicílios onde se compra água mineral para beber (**Tabela 3-5**).

Tabela 3-5: Origem da água para beber

	Barra Nova Norte	Barra Nova Sul	Campo Grande	Nativo	Gameleira
Poço artesiano	0%	5%	45%	44%	22%
Rio/córrego	0%	0%	0%	0%	0%
Açude/Lagoa	0%	0%	0%	0%	0%
Rede – Qual?	0%	0%	0%	3%	5%
Carro pipa	10%	0%	5%	20%	34%
Cacimba (poço)	0%	23%	2%	1%	0%
Caixa cisterna – água de chuva	0%	0%	0%	0%	0%
Água mineral comprada	90%	70%	48%	6%	17%
NS/NR	0%	0%	0%	0%	0%
Outro:	0%	2%	0%	26%	22%
Total	100%	100%	100%	100%	100%

Número de entrevistas: 371, o entrevistado poderia dar mais de uma opção de resposta.

Fonte: levantamento de campo 2014/2



Figura 3-34: Poço/Bomba – Barra Nova Norte



Figura 3-35: Poço/Bomba– Barra Nova Sul



Figura 3-36: Caixa d'água residencial – Barra Nova Sul,



Figura 3-37: Poço/Bomba– Campo Grande

Quanto à água usada para banho e para lavar roupas, a maior parte vem de poços artesianos (62% e 56%, em média, respectivamente), porém em Nativo, em média 18% dos domicílios usam água de rede para estas finalidades (**Tabela 3-6** e **Tabela 3-7**).

Tabela 3-6: Origem da água para banho, segundo comunidades

	Barra Nova Norte	Barra Nova Sul	Campo Grande	Nativo	Gameleira	Total
Poço artesiano	66%	27%	94%	61%	55%	62%
Rio/córrego	0%	0%	0%	0%	0%	0%
Açude/Lagoa	0%	0%	0%	0%	0%	0%
Rede – Qual?	0%	0%	0%	18%	6%	7%
Carro pipa	32%	0%	0%	1%	20%	7%
Cacimba (poço)	0%	69%	6%	8%	12%	16%
Caixa cisterna – água de chuva	0%	0%	0%	2%	3%	1%
Água mineral comprada	2%	0%	0%	0%	2%	1%
NS/NR	0%	2%	0%	0%	0%	0%
Outro:	0%	2%	0%	11%	3%	5%
Total	100%	100%	100%	100%	100%	100%

Número de entrevistas: 371, o entrevistado poderia dar mais de uma opção de resposta.

Fonte: levantamento de campo 2014/2.

Tabela 3-7: Origem da água para lavar roupa

	Barra Nova Norte	Barra Nova Sul	Campo Grande	Nativo	Gameleir a	Total
Poço artesiano	19%	27%	94%	58%	52%	56%
Rio/córrego	0%	0%	0%	0%	0%	0%
Açude/Lagoa	0%	0%	0%	0%	0%	0%
Rede – Qual?	0%	0%	0%	20%	6%	8%
Carro pipa	78%	0%	0%	1%	24%	12%
Cacimba (poço)	0%	71%	6%	8%	12%	17%
Caixa cisterna – água de chuva	0%	0%	0%	1%	3%	1%
Água mineral comprada	0%	0%	0%	0%	0%	0%
NS/NR	3%	0%	0%	0%	0%	0%
Outro:	0%	2%	0%	14%	3%	6%
Total	100%	100%	100%	100%	100%	100%

Número de entrevistas: 371, o entrevistado poderia dar mais de uma opção de resposta.

Fonte: levantamento de campo 2014/2.



Figura 3-38: Caixa d'água residencial – Campo grande.



Figura 3-39: Água mineral comprada – Campo Grande



Figura 3-40: Poço/Bomba – Gameleira



Figura 3-41: Recurso para estoque de água – Gameleira



Figura 3-42: Caixa d'água residencial – Gameleira



Figura 3-43: Poço/Bomba – Nativo



Figura 3-44: Caixa d'água residencial – Nativo

Cabe ressaltar que em Campo Grande a prefeitura disponibiliza, através do SAAE, um caminhão pipa que abastece a caixa d'água que serve à escola e à unidade de saúde.

Quanto à destinação de resíduos sólidos, a queima dos resíduos produzidos pelos domicílios da região é uma prática estabelecida principalmente nas

comunidades de Gameleira, Nativo e Campo Grande, como mostra a **Tabela 3-8**. A coleta de lixo existe em todas as comunidades, porém os dados devem ser observados com cautela porque, existe coleta de lixo realizada pelo município, porém não é extensiva a todos os domicílios. Isto explica, em parte, a dificuldade dos moradores que têm acesso à coleta de lixo em responderem por quem é realizada a coleta.

Tabela 3-8: Destinação do lixo, por comunidade

	Barra Nova Norte	Barra Nova Sul	Campo Grande	Nativo	Gameleira
Queimado	8%	13%	67%	70%	79%
Enterrado	0%	0%	3%	5%	4%
Outros	0%	0%	0%	2%	3%
Coletado	93%	85%	30%	22%	14%
NS/NR	0%	2%	0%	0%	0%
Total	100%	100%	100%	100%	100%

Número de entrevistas: 371, o entrevistado poderia dar mais de uma opção de resposta.

Fonte: levantamento de campo 2014/2.



Figura 3-45: Lixo queimado – Barra Nova Norte



Figura 3-46: Lixo queimado – Barra Nova Sul



Figura 3-47: Lixo para coleta – Barra Nova Sul



Figura 3-48: Coleta de lixo – Campo Grande



Figura 3-49: Lixo queimado – Campo Grande



Figura 3-50: Lixo queimado – Gameleira



Figura 3-51: Lixo queimado – Nativo

De um modo geral as comunidades avaliam bem a coleta de lixo, porém em Barra Nova Sul há uma grande porcentagem que avalia como péssimo (26%). Os números podem apontar que, enquanto comunidades que respondem a dinâmicas próprias de grupos que vivem longe da cidade, a queima de lixo é uma prática adotada como rotina, o que pode, de certa forma, é uma prática bem aceita pelas comunidades que ainda não têm acesso à coleta sistemática do lixo pelo poder público.

Tabela 3-9: Avaliação da destinação do lixo pela comunidade

	Barra Nova Norte	Barra Nova Sul	Campo Grande	Nativo	Gameleira
Ótimo	10%	4%	0%	4%	9%
Bom	54%	33%	49%	40%	36%
Regular	21%	22%	15%	20%	26%
Ruim	13%	15%	24%	21%	18%
Péssimo	3%	26%	12%	15%	10%
NS/NR	0%	0%	1%	1%	3%
Total	100%	100%	100%	100%	100%

Número de entrevistas: 371, o entrevistado poderia dar mais de uma opção de resposta.
Fonte: levantamento de campo 2014/2.

Quanto ao destinamento do esgoto, há uso de fossa séptica em quase totalidade dos domicílios, porém cabe ressaltar que em Campo Grande, Gameleira e Nativo há o uso de fossas rudimentares.

Em Nativo e em Gameleira, pode-se observar, durante as atividades de campo, que em algumas famílias os arredores da residência são utilizados para os moradores fazerem suas necessidades e também para depositar o lixo.

Tabela 3-10: Destinação do esgoto

	Barra Nova Norte	Barra Nova Sul	Campo Grande	Nativo	Gameleira
Fossa Séptica	100%	98%	93%	92%	81%
Fossa Rudimentar	0%	0%	6%	5%	5%
Rio/córregos	0%	0%	0%	1%	2%
Céu Aberto	0%	0%	0%	2%	8%
Outro	0%	0%	0%	1%	0%
NS/NR	0%	2%	1%	0%	5%
Total	100%	100%	100%	100%	100%

Número de entrevistas: 371, o entrevistado poderia dar mais de uma opção de resposta.

Fonte: levantamento de campo 2014/2



Figura 3-52: Fossa séptica – Barra Nova Norte



Figura 3-53: Fossa rudimentar – Barra Nova Norte



Figura 3-54: Fossa séptica – Barra Nova Sul



Figura 3-55: Fossa rudimentar – Barra Nova Sul



Figura 3-56: Fossa séptica – Campo Grande



Figura 3-57: Fossa séptica – Gameleira



Figura 3-58: Fossa rudimentar – Gameleira



Figura 3-59: Espaço utilizado como fossa - Gameleira

Tabela 3-11: Avaliação do destino do esgoto pelas comunidades

	Barra Nova Norte	Barra Nova Sul	Campo Grande	Nativo	Gameleira
Ótimo	0%	2%	0%	4%	5%
Bom	18%	7%	41%	44%	39%
Regular	13%	13%	16%	27%	23%
Ruim	33%	26%	20%	17%	19%
Péssimo	36%	48%	21%	8%	11%
NS/NR	0%	4%	2%	0%	3%
Total	100%	100%	100%	100%	100%

Número de entrevistas: 371, o entrevistado poderia dar mais de uma opção de resposta.

Fonte: levantamento de campo 2014/2.

A avaliação da destinação do esgoto pelas comunidades mostra que na maioria dos domicílios a destinação foi avaliada como ruim ou péssima, com destaque para as Comunidades de Barra nova Norte e Barra Nova Sul. Em Campo Grande, nativo e Gameleira houve porcentagem mais significativa de domicílios que avaliaram a destinação do esgoto como boa.

3.4 ENERGIA ELÉTRICA, VIAS PÚBLICAS E TRANSPORTE

No que tange aos acessos para as comunidades, muitos dos moradores abordados neste estudo mencionaram o desejo de asfaltamento das vias de acesso às localidades. Ao se observar as ruas internas das comunidades, vê-se que a maioria delas não dispõe de calçamento, sendo que, quando esse existe, como ocorre em Barra Nova Norte (**Figura 3-60**) e Nativo, é constituído de bloquetes intertravados, sobretudo na principal via da comunidade.

A avaliação das comunidades quanto à condição das vias pode ser observada no **item 7 - Principais Demandas das Comunidades**.



Figura 3-60: Rua principal de Barra Nova Norte
Fonte: Registro da atividade de campo 2014/1

Quanto à energia elétrica, a tabela a seguir mostra que apenas em Gameleira alguns domicílios (3%) não têm acesso (**Tabela 3-12**).

Tabela 3-12: Acesso à energia elétrica, por comunidade

	Barra Nova Norte	Barra Nova Sul	Campo Grande	Nativo	Gameleira
Não tem	0%	0%	0%	0%	3%
Escelsa	100%	98%	98%	99%	94%
Outro	0%	0%	0%	0%	3%
NS/NR	0%	2%	2%	1%	0%
Total	100	100	100	100	100

Número de entrevistas: 371, o entrevistado poderia dar mais de uma opção de resposta.

Fonte: levantamento de campo 2014/2.

Porém a avaliação do serviço prestado pela Escelsa mostra que avaliam o serviço como regular ou péssimo, principalmente nas comunidades de Barra nova Sul e Barra Nova Norte.

Tabela 3-13: Como as comunidades avaliam o serviço de energia elétrica

	Barra Nova Norte	Barra Nova Sul	Campo Grande	Nativo	Gameleira
Ótimo	5%	4%	6%	14%	11%
Bom	36%	20%	55%	68%	77%
Regular	38%	43%	29%	14%	8%
Ruim	10%	13%	5%	2%	0%
Péssimo	5%	20%	4%	1%	0%
NS/NR	5%	0%	1%	0%	5%
Total	100%	100%	100%	100%	100%

Número de entrevistas: 371, o entrevistado poderia dar mais de uma opção de resposta.

Fonte: levantamento de campo 2014/2.

Durante as atividades de campo muitas vezes ouviu-se dos moradores que a rede elétrica é precária e afeta a distribuição de energia, o que justifica os números da avaliação pelas comunidades.

No que diz respeito ao transporte público disponibilizado para os moradores das cinco comunidades analisadas neste estudo, esse se faz presente, no entanto

com limitações de horários. Um desejo de alguns dos moradores locais é a disponibilidade de mais linhas de ônibus, na intenção de facilitar os deslocamentos diários das pessoas residentes nas cinco comunidades de estudo. O transporte escolar, por sua vez, é realizado tanto no transporte de alunos entre comunidades ou, ainda, para alunos que estudam em outras localidades.



Figura 3-61: Criança indo para a estrada pegar o ônibus escolar – Gameleira.



Figura 3-62: Crianças pegando ônibus escolar – Nativo



Figura 3-63: Crianças esperando ônibus escolar – Campo Grande



Figura 3-64: Crianças esperando ônibus escolar – Campo Grande



Figura 3-65: Crianças esperando ônibus escolar – Campo Grande

Durante as atividades de campo não foram vistos ônibus de transporte entre as localidades ou das localidades para Guriri ou São Mateus Sede, por isto a ausência de fotos.

3.5 ORGANIZAÇÃO SOCIAL

No que diz respeito à forma como as comunidades se organizam socialmente, destacam-se, nas comunidades de influência direta, as instituições de representação comunitária e as instituições religiosas, conforme apresenta o **Quadro 3-1**.

Quadro 3-1: Organizações sociais presentes nas comunidades da Área de Influência direta (AID) do empreendimento.

Fonte: Registro da atividade de campo 2014/1*

ORGANIZAÇÕES SOCIAIS NA AID DO EMPREENDIMENTO
INSTITUIÇÕES DE REPRESENTAÇÃO COMUNITÁRIA
Associação de Moradores e Pescadores de Barra Nova Sul
Associação de Moradores e Marisqueiros de Barra Nova Norte
Associação de Pescadores Artesanais e Assemelhados de Campo Grande
Associação de Catadores e Marisqueiros de Nativo, Gameleira e Ponta
Líder Comunitário de Gameleira
Associação dos Pequenos Produtores Rurais e Ass. de Moradores
Associação de Produtos de Leite
INSTITUIÇÕES RELIGIOSAS
Igreja Deus é Amor Pentecostal
Igreja Evangélica Assembleia de Deus
Igreja São Benedito
Igreja São Jorge
Igreja São José
Igreja Maranata
Igreja Deus é Amor Pentecostal
Igreja Congregação Cristã no Brasil
Igreja Nossa Senhora da Aparecida
Igreja Assembleia de Deus Poder da Graça

*não houve alteração quanto ao semestre anterior

No que concerne à presença de instituições comunitárias, essas são marcantes nas comunidades em estudo com o objetivo de representar seus moradores, além de buscar propostas de melhorias para as comunidades. Entretanto, percebe-se, em geral, uma falta de articulação entre lideranças formalizadas, bem como a pouca adesão da comunidade.

Os interesses de setores produtivos das comunidades estudadas também são representados por meio de associações ligadas às atividades rurais, pecuárias e pesqueiras existentes na região. Normalmente, em tais organizações, há a junção de interesses comunitários e produtivos, como pode ser visto no caso das associações de pesca e produtores rurais.

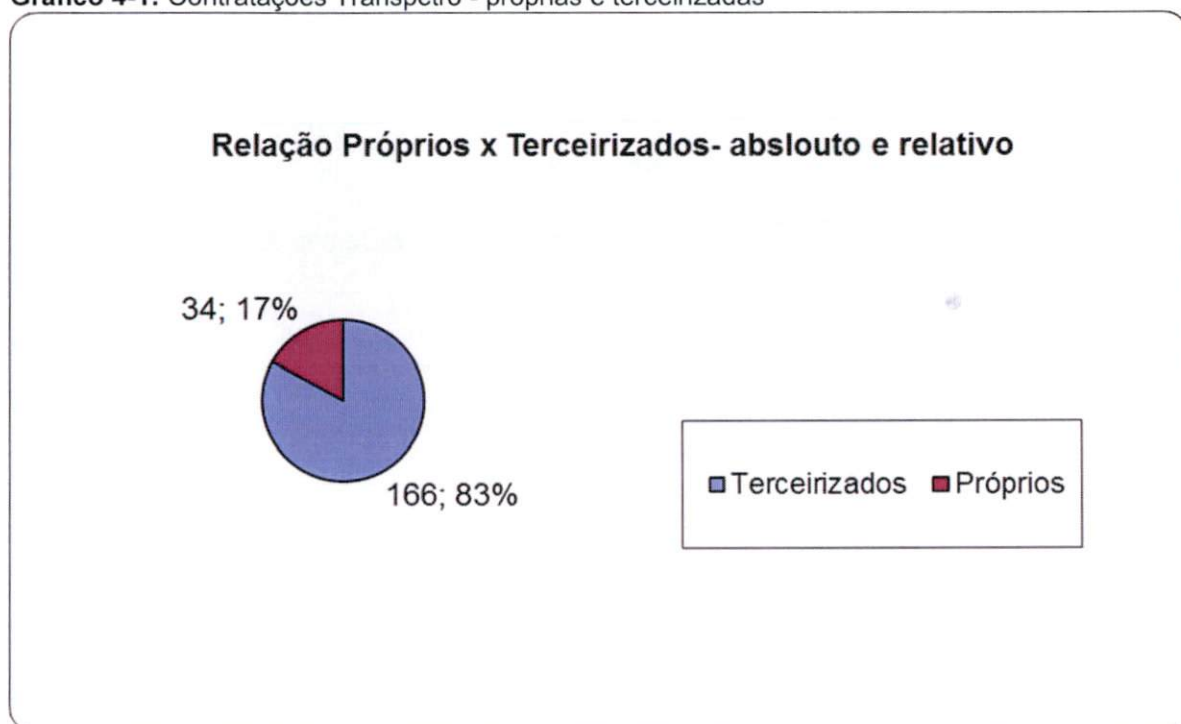
Por fim, a presença das Igrejas é marcante nas comunidades, com representações de denominação católicas, mas sobretudo das evangélicas, bastante difundidas nas comunidades, em especial, na de Campo Grande.

Cabe ressaltar que durante as entrevistas em profundidade com lideranças locais alguns dados detalhados foram identificados, porém estes serão trabalhados no relatório final, afim de que possam trazer contribuições mais conclusivas.

4. ABSORÇÃO DE MÃO DE OBRA LOCAL PELAS ATIVIDADES DA TRANSPETRO

Segundo dados da Transpetro, atualizados em setembro de 2014, as contratações da empresa somaram 200 admissões, sendo 34 próprias e 166 via empresas terceirizadas (**Gráfico 4-1**).

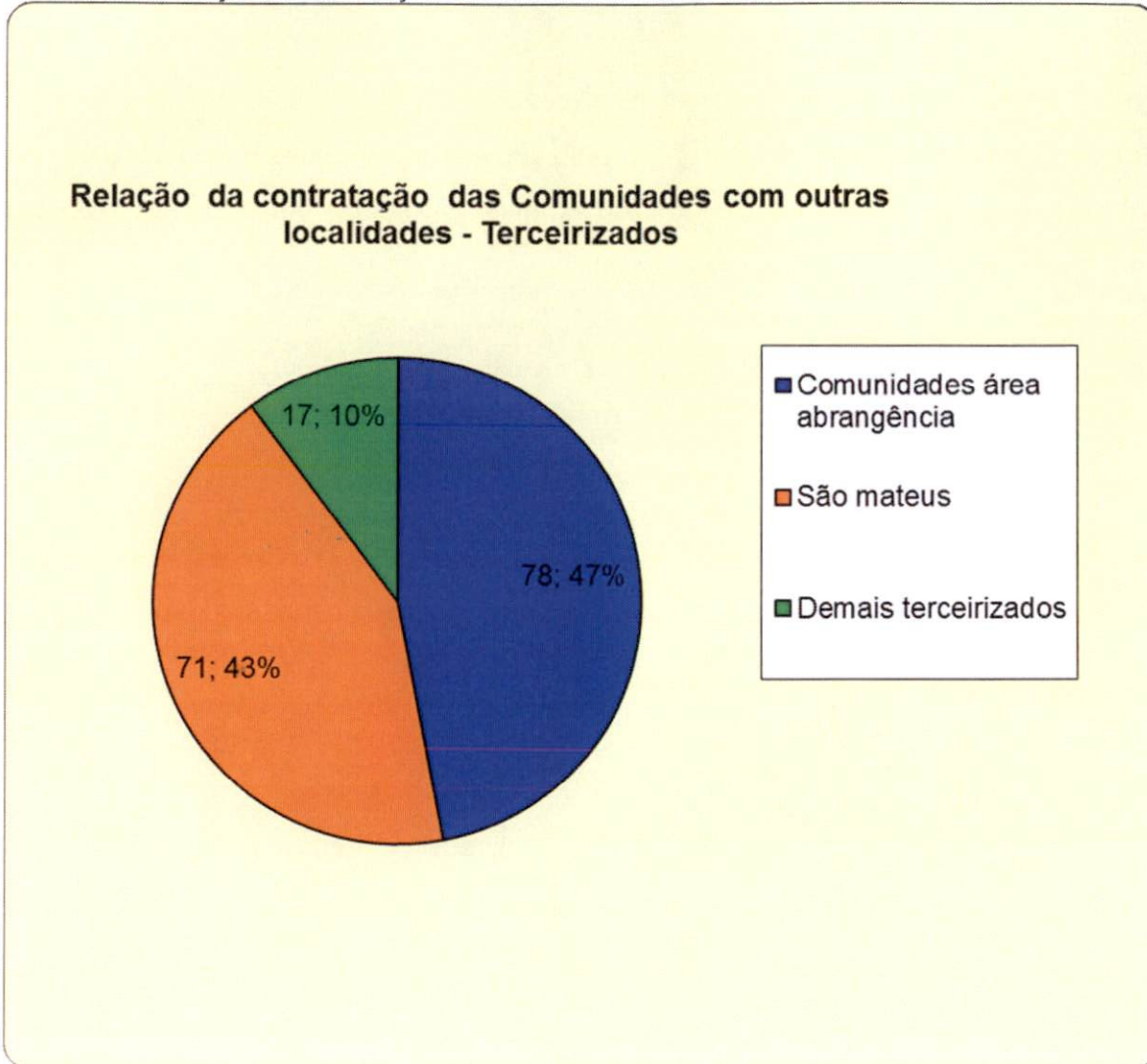
Gráfico 4-1: Contratações Transpetro - próprias e terceirizadas



Fonte: dados disponibilizados pela Transpetro em setembro de 2014

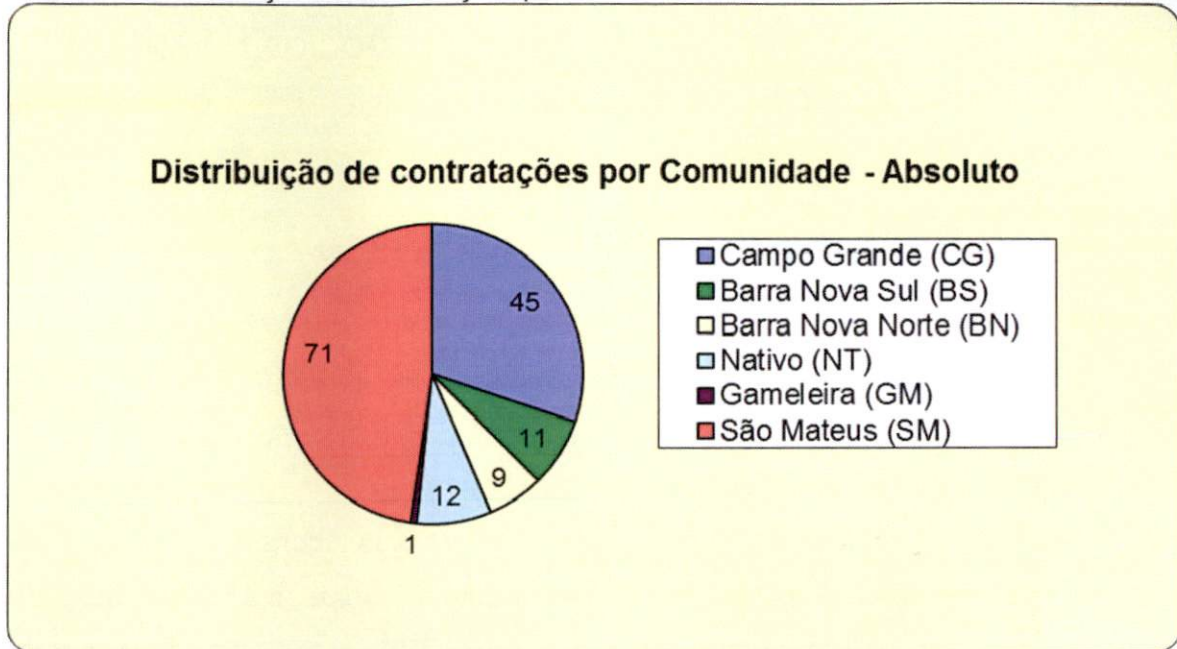
Entre as 166 vagas preenchidas pelas empresas colaboradoras, 78 delas (47%) estão ocupadas por moradores das cinco comunidades, a maior parte deles (45 trabalhadores) moradores de Campo Grande, seguido de Nativo (12), Barra Nova Sul (11), Barra nova Norte (9) e Gameleira (1), conforme verificado no **Gráfico 4-2** e **Gráfico 4-3**.

Gráfico 4-2: Relação da contratação nas comunidades com outras localidades



Fonte: dados disponibilizados pela Transpetro em setembro de 2014

Gráfico 4-3: Distribuição das contratações por comunidade



Fonte: dados disponibilizados pela Transpetro em setembro de 2014.

A contratação destes trabalhadores deu-se, mais significativamente, para o preenchimento de vagas que não exigem escolaridade ou conhecimento técnico específico (ajudantes de cozinha, copeiros, vigilantes, auxiliares de serviços gerais, pintores industriais. Porém, há vagas com demanda técnica ou de escolaridade maiores, tendo sido contratados trabalhadores para funções de técnico de automação, de elétrica, de mecânica, entre outros.

5. DINAMIZAÇÃO ECONÔMICA NAS COMUNIDADES DA AID DO EMPREENDIMENTO: GERAÇÃO DE NOVOS NEGÓCIOS E VANTAGENS PARA A ATRAÇÃO DE INVESTIMENTOS

5.1 DINÂMICA ECONÔMICA EM SÃO MATEUS

A avaliação da dinâmica econômica das comunidades demanda, *a priori*, da contextualização da economia na região, assim como as alterações no uso do solo e na população ao longo dos anos.

São Mateus, até meados do século passado teve sua economia baseada na extração madeireira e cultura do café. A partir deste momento, com a alteração da economia cafeeira no Estado e a escassez de madeira na região, a economia atravessa um período de estagnação, encerrado no final da década de 1960 com a início da atividade de exploração de petróleo na região. Concomitantemente, o uso do solo em São Mateus passa a ser alterado, com o início da cultura de eucalipto em grande escala pela Companhia Vale do Rio Doce (hoje Vale) e pela Aracruz Celulose (hoje Fibria), para a produção energética e de celulose, respectivamente (Nardoto e Lima, 1999).

Entre 1980 e 2004 a população cresceu 600%, o mercado imobiliário aqueceu-se e o setor de comércio e serviços passou a ter significativa representação na economia do município.

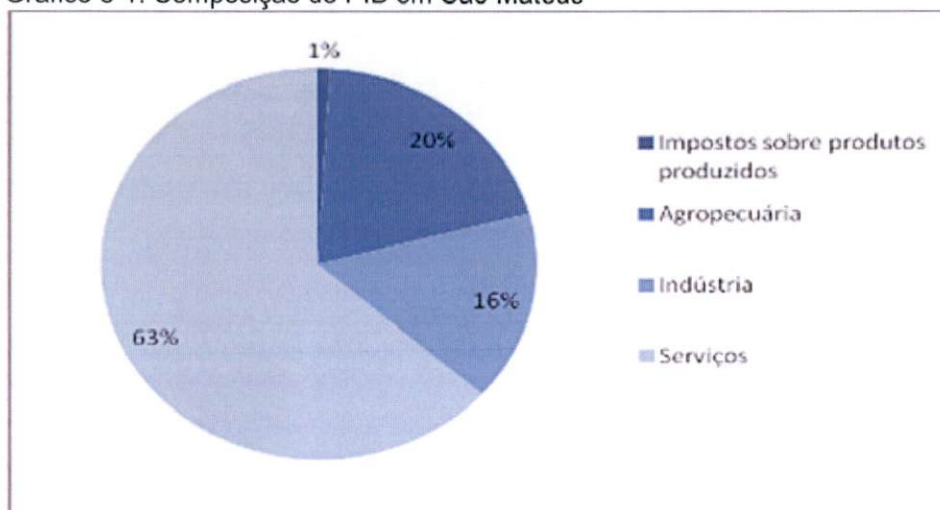
A instalação dos grandes projetos do agronegócio impulsionou alterações no setor agrícola, trazendo como consequência o fortalecimento da pecuária, da fruticultura e de culturas clonais diversas e fazendo do setor agrícola um importante gerador de emprego e renda. Destaca-se, no entanto, que a estrutura fundiária em São Mateus ainda se compõe por maioria (aproximadamente 70%) de pequenas e micro propriedades, segundo dados da Findes em 2013.

A exploração do petróleo, por sua vez, tem participação importante na alteração das dinâmicas no território e na economia do município, não só pela importante participação de royalties na arrecadação, mas também porque o crescimento na exploração desdobra no crescimento da cadeia produtiva (dutos, portos, estradas) e, conseqüentemente, reflete em prioridades de investimento do governo federal (via PAC), do governo estadual (Espírito Santo 2025/BNDES) e mesmo da Petrobrás.

Quanto ao comércio e serviços, que se intensificaram muito a partir do crescimento econômico na região, dados do Ministério do Trabalho e Emprego (Rais, 2012) mostram que São Mateus possui 1.587 estabelecimentos de comércio e serviço que empregam 15.758 pessoas.

Ao fazer a análise do Produto Interno Bruto do município de São Mateus (IBGE, 2011), pode-se verificar a forte presença do setor de serviços, que corresponde a 63% do PIB municipal, seguido da agropecuária (20%) e do setor industrial (16%) e de impostos (1%), conforme demonstra o Gráfico a seguir.

Gráfico 5-1: Composição do PIB em São Mateus



Fonte: IBGE, 2011

Quanto à distribuição territorial do dinamismo econômico, é possível avaliar o município três grandes blocos: um litorâneo, com forte apelo turístico, onde também se inserem as comunidades pesqueiras, um interiorizado, onde firma-se a produção agroindustrial e agricultura em geral e a concentração de comércios e serviços na Sede do município e em Guriri. Ressalta-se que a extração mineral, assim como sua cadeia produtiva distribui-se em pontos específicos, tanto na faixa da costa como no interior.

5.1.1 ISS próprio pago pela Transpetro aos cofres públicos

Os quadros a seguir mostram a receita mensal e o ISS pago pela Transpetro ao município de São Mateus ao longo do ano de 2013 (**Figura 5-1**) e de janeiro a agosto de 2014 (**Figura 5-2**).

Período	Receita	ISS Próprio pela Transpetro
jan/13	1.275.951,71	-
fev/13	1.487.698,66	-
mar/13	832.984,70	423,63
abr/13	1.542.912,90	-
mai/13	1.000.199,08	-
jun/13	1.254.349,32	77,31
jul/13	1.250.988,51	-
ago/13	1.206.980,08	-
set/13	1.195.556,66	85,58
out/13	1.014.524,57	42,79
nov/13	989.808,54	-
dez/13	1.083.320,04	42,79
Total	14.135.274,77	672,10

Figura 5-1: ISS próprio pago ao município em 2013.

Fonte: Dados disponibilizados pela Transpetro em setembro de 2014.

Período	Receita	ISS Próprio pela Transpetro
jan/14	1.707.913,61	42,79
fev/14	1.711,58	85,58
mar/14	1.217.536,85	-
abr/14	1.018.622,46	85,58
mai/14	1.007.117,75	-
jun/14	1.111.971,32	42,79
jul/14	1.927.035,52	-
ago/14	1.176.839,43	42,79
Total	9.168.748,52	299,53

Figura 5-2: ISS próprio pago ao município entre janeiro e agosto de 2014
Fonte: Dados disponibilizados pela Transpetro em setembro de 2014

5.2 DINÂMICA ECONÔMICA NAS COMUNIDADES

5.2.1 Infraestrutura de comércio e serviços

A contento da participação de comércios e serviços no município, nas cinco comunidades avaliadas a participação de comércios e serviços ainda é insipiente na dinâmica econômica local.

Inclusive, apesar de todo o apelo turístico tomado como base para o fortalecimento local das áreas litorâneas do município, não se pode afirmar que o turismo tem relevância significativa nestas comunidades.

O comércio local responde prioritariamente às demandas locais das comunidades, sendo em sua maioria bares (que algumas vezes conjugam a atividade de restaurante e/ou mercearia). Apenas em Barra Nova Norte e Barra Nova Sul há estabelecimentos para receber população sazonal (camping, hotel ou pousada), como mostra o **Quadro 5-1** abaixo:

Quadro 5-1: distribuição de estabelecimentos comerciais nas localidades

Nome	Tipo de estabelecimento	Localidade
Bar Do Mimi	Bar	Barra Nova Norte
Bar Do Samburá	Bar	Barra Nova Norte
Bar do Sossego	Bar	Barra Nova Norte
Bar Siri na Lata	Bar	Barra Nova Norte
Trailer Caipi-Fruta*	Bar	Barra Nova Norte
Bar e Restaurante Sol de Verão	Bar / Restaurante	Barra Nova Norte
Camping Do Guedes	Camping	Barra Nova Norte
Pousada Aruanã	Pousada	Barra Nova Norte
Barra Nora Lanches	Lanchonete	Barra Nova Norte
Padaria Sena	Padaria	Barra Nova Norte
Pousada Aratu	Pousada	Barra Nova Norte
Pousada Paraíso	Pousada	Barra Nova Norte
Bar E Pousada Tatui	Pousada / Restaurante	Barra Nova Norte
Pousada Recanto	Pousada / Restaurante	Barra Nova Norte
Peixaria	Venda de peixe	Barra Nova Norte
Bar Da Praia	Bar	Barra Nova Sul
Bar Mãe E Filho	Bar / Restaurante	Barra Nova Sul
Mangueiras Bar	Bar / Restaurante	Barra Nova Sul
Faceburger	Lanchonete	Barra Nova Sul
Pousada e Camping Beira Rio	Pousada / Camping	Barra Nova Sul
Pousada Guruça	Pousada / Restaurante	Barra Nova Sul
Restaurante da Nilceia*	Restaurante	Barra Nova Sul
Spa Elaine Fashion	Salão de Beleza	Barra Nova Sul
Ponto Dois Irmãos	Bar	Campo Grande
Cabana Do Zico	Bar / Mercado/Mercearia / Restaurante	Campo Grande
Cabana Renascer do Sol	Bar / Restaurante	Campo Grande
Bar do Ronaldo	Bar	Campo Grande
Bar do Zeni	Bar	Campo Grande
Venda de água/queijo/yogurte	Mercearia	Campo Grande

Continua...

Quadro 5 1 (Continuação): distribuição de estabelecimentos comerciais nas localidades

Nome	Tipo de estabelecimento	Localidade
Bar do Toba	Bar	Gameleira
Bar do Pedro	Bar	Gameleira
Extração de Mel	Apicultura	Gameleira
Resfriador de Leite	Resfriador	Gameleira
Bar Rangel	Bar	Nativo
Jodecir Thomas	Bar	Nativo
Joel Thomas	Bar	Nativo
Bar Do Elcio	Bar	Nativo
Farmácia	Farmácia	Nativo
Lanchonete do Naldo	Lanchonete	Nativo
Aterro Do Povo	Mercado/Mercearia	Nativo
Janildo Bonome Hi.	Mercado/Mercearia	Nativo
Mercearia Nativo	Mercado/Mercearia	Nativo
Resfriador de Leite	Resfriador	Nativo
Jane Bonomedí Tomas	Doceria/Padaria	Nativo

Fonte: levantamento de campo 2014/2

Cabe olhar com atenção para o fato de que apenas em Barra Nova Norte e Barra Nova Sul, localidades mais próximas do TNC e e dos núcleos urbanos, há pousadas e, ainda, que é nestas localidades que se concentram mais estabelecimentos. Ao mesmo tempo, a existência de resfriador de leite em Gameleira e Nativo é um indicativo relevante para o vínculo de ambas as comunidades com a produção leiteira, assim como um estabelecimento relacionado à apicultura em Gameleira. Campo Grande, por sua vez, possui todos os estabelecimentos voltados para a oferta de alimentação, com a atenção para a mercearia, onde fazem compras, indicado, possivelmente, pela maior distância que mantém das outras localidades e do núcleo urbano. Nativo também possui mercearia, com a mesma finalidade.

De todas as regiões analisadas, apenas a comunidade de Nativo conta com o serviço de farmácia, oferecido pelo único estabelecimento instalado na comunidade.

Os estabelecimentos não possuem Cadastro Nacional de Pessoa Jurídica (CNPJ), com exceção da farmácia em Nativo e do bar em Campo Grande, indicando, mais uma vez, a insipiência na dinâmica econômica nas localidades.

No que diz respeito às pousadas, cabe salientar que no último trabalho de campo (abril/2014) havia uma pousada recém inaugurada em Campo Grande, não identificada neste levantamento atual.

Quanto à oferta de outros serviços à população, os moradores precisam se deslocar para a sede do município para realizar serviços gerais de pagamentos de contas em bancos, casas lotéricas, correios, compras diversas etc.

De um modo geral, pode-se afirmar que a estrutura de comércio e serviço nas localidades atende, prioritariamente, às demandas locais, indicando, inclusive, a insipiência de atenção ao turismo voltado para a natureza, como acontece em outras áreas do litoral do município.

Por fim, foram constatados, em relação ao último trabalho de campo, que existe um novo estabelecimento (bar) em Barra Nova Norte e um novo estabelecimento (restaurante) em Barra Nova Sul.

5.2.2 Turismo

A oferta de serviços em turismo na região está relacionada aos atrativos naturais, tais como a praia, o manguezal e a paisagem caracterizada pelo encontro do Rio Mariricu com o mar. Contudo, esses atrativos não tem sido priorizados enquanto possibilidade para a dinamização da economia local. Não há um fluxo turístico suficiente para alterar a atual configuração.

O fluxo turístico converge, em sua quase totalidade, para comunidades de Barra Nova Norte, Barra Nova Sul, que concentram, como visto no item anterior, pousadas e restaurantes. Campo Grande, porém, também recebe turistas, sobretudo em épocas de alta temporada do verão e períodos de realização de festivais na região. Gameleira e Nativo, pela distância que têm da praia, ficam marginalizadas neste contexto.



Figura 5-3: Praia - Barra Nova Norte.
Fonte: Registro de campo 2014.



Figura 5-4: Praia - Barra Nova Norte.
Fonte: Registro de campo 2014.



Figura 5-5: Praia - Barra Nova Sul.
Fonte: Registro de campo 2014.




Figura 5-6: Praia - Barra Nova Sul
Fonte: Registro de campo 2014



Figura 5-7: Praia - Campo Grande
Fonte: Registro de campo 2014



Figura 5-8: Praia - Campo Grande
Fonte: Registro de campo 2014



Figura 5-9: Espaço para lazer - Nativo/Gameleira.
Fonte: Registro de campo 2014.



Figura 5-10: Rio Mariricu - Nativo/Gameleira.
Fonte: Registro de campo 2014.



Figura 5-11: Paisagem natural - Nativo / Gameleira.
Fonte: Registro de campo 2014.

As festas populares nas comunidades. São realizadas festas populares relacionadas aos produtos da exploração extrativista do manguezal e do mar, o que atrai visitantes para as comunidades nos períodos considerados de alta temporada. Entre as festividades, podemos destacar:

- **Festival do Caranguejo:** Evento de cunho ambiental em que a comunidade de Campo Grande promove a conscientização dos visitantes sobre a importância daquele ecossistema, por meio de palestras, vídeos, concursos de textos e ilustrações. Durante o evento, são realizados shows musicais e degustação de pratos à base de caranguejo. O evento é promovido pela Associação de Pescadores de Campo Grande (APESCA), com parceria da prefeitura de São Mateus e da Transpetro.
- **Festival do Camarão:** O festival é promovido pela Associação de Moradores e conta com apoio da Prefeitura de São Mateus, além da parceria da Transpetro, no atendimento à Condicionante 27 da LO 439/10, promovendo o incentivo ao turismo local. Durante os dias do festival, são comercializados pratos feitos com camarão, além de apresentações, com atrações musicais.
- **Festival de Frutos do Mar:** O evento é promovido em Barra Nova Norte pela Associação de Moradores e conta com o apoio da Prefeitura de São Mateus. O evento é marcado pelo cunho esportivo. São realizados concursos gastronômicos, bem como são comercializados pratos típicos à base de frutos do mar.

Tabela 5-1: Número de pousadas e campings na área de influência direta do empreendimento.

COMUNIDADES	ABSOLUTO	(%)
Barra Nova Norte	6	75%
Barra Nova Sul	2	25%
TOTAL	8	100%

Fonte: Levantamento de campo, 2014.

Em sua maior parcela, as pousadas locais dispõem de quatro a oito quartos para hospedagem, com preços que variam de R\$80,00 a R\$180,00. O pagamento só pode ser feito, na maior parte das vezes (70%) em dinheiro e a lotação costuma responder maioritariamente por turistas e, eventualmente, por pessoas a trabalho. Nesse contexto, deve-se destacar a Pousada Aratu (**Figura 5-12**), em Barra Nova Norte, que possui a melhor estrutura na localidade e oferece 27 quartos ao total.

Dessa forma, pode-se constatar que as pousadas são, em sua maioria, de pequeno porte, refletindo a pouca dinâmica turística nas localidades.



Figura 5-12: Pousada Aratu - Barra Nova Norte
Fonte: Registro de campo 2014



Figura 5-13: Pousada Tatui - Barra Nova Norte
Fonte: Registro de campo 2014



Figura 5-14: Pousada Recanto - Barra Nova Norte
Fonte: Registro de campo 2014



Figura 5-15: Pousada e Camping do Guedes - Barra Nova Norte
Fonte: Registro de campo 2014



Figura 5-16: Pousada e Camping Beiro Rio - Barra Nova Sul
Fonte: Registro de campo 2014



Figura 5-17: Pousada Guruça - Barra Nova Sul
Fonte: Registro de campo 2014

No que diz respeito ao público turista que frequenta a região, dados da campanha de campo de abril de 2014 indicaram que maioria dos estabelecimentos recebe público que sai da capital do Estado para se hospedar na região, o que representa 21,4 % daqueles que escolhem uma das comunidades para passar temporada de férias ou finais de semana. O restante do público que procura o serviço das pousadas é da região Noroeste e Metropolitana do Estado, mas também de outras regiões do Espírito Santo. A menor parcela de turistas tem origem de Minas Gerais, Linhares e Jaguaré. Dessa forma, é possível analisar que o turismo na região é pouco conhecido ou não se apresenta como opção para turistas cuja origem seja distante da região.

5.2.1 Atividade Pesqueira

Nas comunidades de influência do empreendimento, as principais fontes de renda e de alimentação da população ficam divididas entre a pesca e a cata do caranguejo. Há, ainda, uma participação importante da atividade agropecuária em Nativo e Gameleira. Porém, as atividades são variadas e têm particularidades em cada uma destas duas comunidades, considerando, inclusive, a importância da atividade de coleta e pesca no manguezal em ambas.

As informações utilizadas na avaliação da atividade pesqueira foram geradas no relatório técnico do primeiro semestre de 2014 do Programa de Monitoramento da Atividade Pesqueira das Comunidades na Área de Influência do Terminal Norte Capixaba, em atendimento à Condicionante 05 da LO 439/2010 Processo IEMA Nº 22218939.

Seguem-se apresentadas por comunidade.

BARRA NOVA NORTE

Na comunidade de Barra Nova Norte, foi desembarcado 18.962 kg de pescados no primeiro semestre de 2014 (**Gráfico 5-2**). Dentre os recursos pesqueiros capturados no semestre corrente, os mais representativos foram o Camarão 7 barbas, que apresentou uma produção de 10.322 kg (54% do total), e a Pescadinha com 4.719 kg (31%), conforme apresentado no a seguir. O rendimento bruto gerado através da comercialização destes recursos, foi de R\$ 41.208,00 para o Camarão 7 barbas e de R\$ 28.314,00 para Pescadinha, cujos preços de primeira comercialização foram, em média, R\$ 4,00/kg e R\$ 6,00/kg, respectivamente. A Mistura, geralmente capturada como fauna acompanhante nas pescarias voltadas aos dois tipos de pescados, apresenta 7% do volume pescado (1.365 kg), o terceiro mais produtivo, porém seu baixo valor comercial (R\$ 3,00/kg) o torna pouco rentável (R\$ 4.095,00).

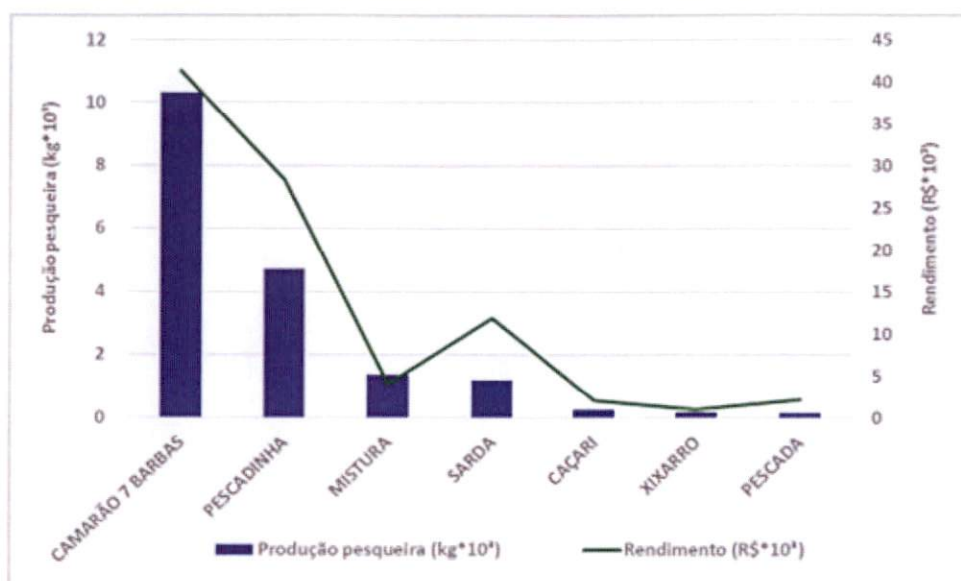


Gráfico 5-2: Produção pesqueira (kg*10³) e rendimento total (R\$*10³) dos principais recursos pesqueiros capturados no primeiro semestre de 2014.

Fonte: Programa de Monitoramento do Desembarque Pesqueiro.

O desembarque do recurso da Sarda foi de 1.201 kg capturados em barra Nova Norte, e aliado ao seu valor de comercialização (R\$ 9,86/kg) renderam um total de R\$ 11.843,19, e com isso, figurou entre os principais de rendimento para Barra Nova Norte.

Outros importantes recursos pesqueiros também mereceram destaque em razão do alto valor comercial, que acaba por determinar o aumento do esforço por parte dos pescadores, com intuito de aumentar assim a rentabilidade. Em Barra Nova Norte se destacaram a os pescados considerados de peixes nobres como o Dentão (R\$ 18,33/kg) e o Badejo (R\$25,00), o Camarão VG (R\$33,53/kg) devido ao seu tamanho em relação aos outros camarões.

A Rede de arrasto foi a arte de pesca principal mais produtiva, responsável por 71% da produção (13.506 kg) na localidade (**Gráfico 5-3**). Em segundo lugar apresenta-se a Rede de emalhe fixa, responsável por 24% da produção (4.491 kg), seguida da Linha de mão com 5% da produção (965 kg).

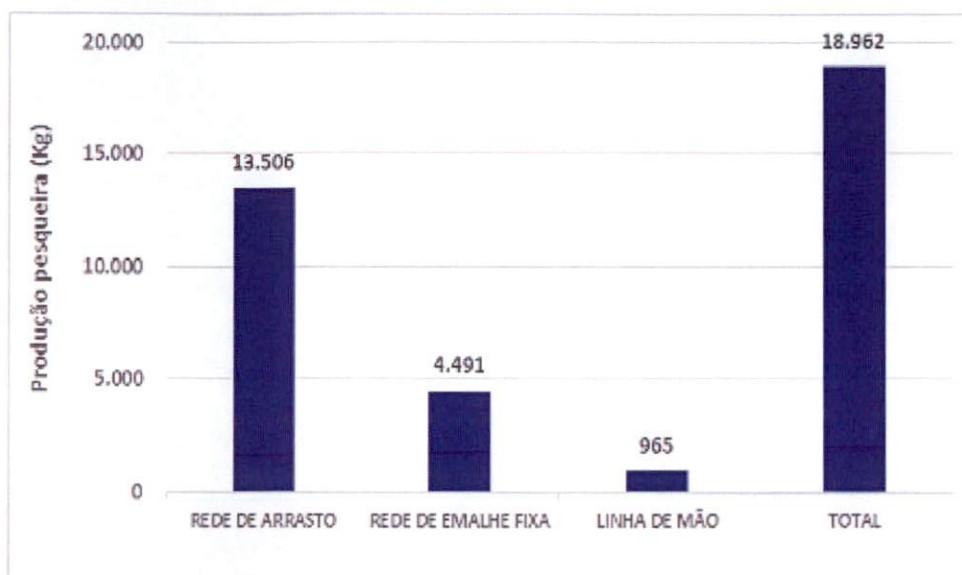


Gráfico 5-3: Produção pesqueira (kg) por arte de pesca no primeiro semestre de 2014.

Fonte: Programa de Monitoramento do Desembarque Pesqueiro.

BARRA NOVA SUL

Em Barra Nova Sul foram descarregados 44.894 kg de pescados no primeiro semestre de 2014, sendo o Camarão 7 barbas (11.828 kg) o recurso pesqueiro de maior produção (**Gráfico 5-4**). A Pescadinha figurou também como um importante recurso em produção (5.524 kg), no entanto, não alcançou a metade da produção do Camarão 7 barbas. Foi observado uma tendência similar de produção dos recursos: cações, sarda, corvina e bagre. Destaca-se também que o rendimento gerado através da comercialização do camarão 7 barbas e pescadinha foi menor do que dos Cações, Sarda e Pescada.

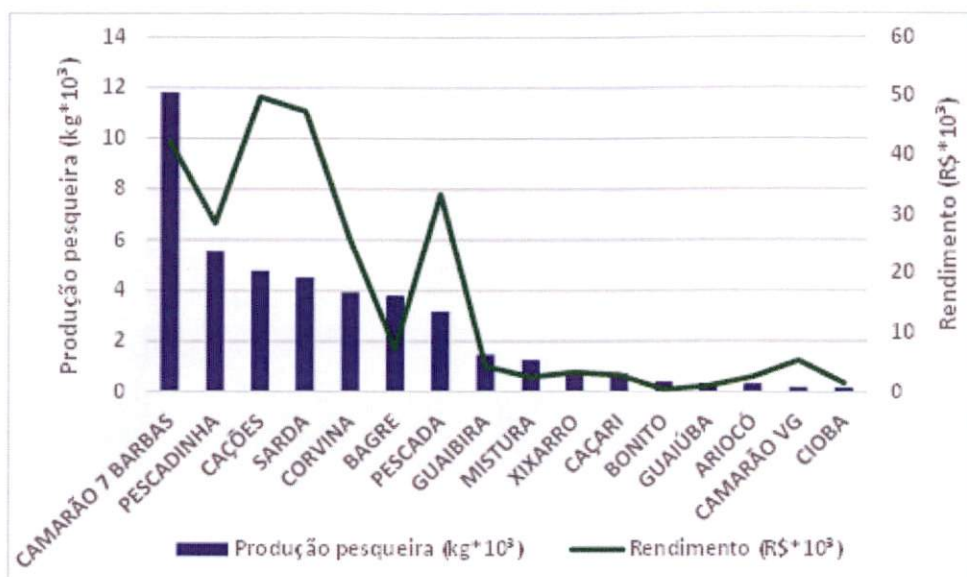


Gráfico 5-4: Produção pesqueira (kgx10³) e rendimento total (R\$ x 10³) dos principais recursos pesqueiros capturados no primeiro semestre de 2014.
Fonte: Programa de Monitoramento do Desembarque Pesqueiro.

A arte de pesca principal de maior produtividade foi a Rede de emalhe fixa a qual foi responsável por capturar 30.017 kg de pescado (67% do total), seguida pela Rede de arrasto, a qual apresentou uma produção de 14.705 kg (33%) e, em menor proporção, o Espinhel fixo com 77 kg de pescados capturados (0,2%) e a Linha de mão com 50 kg (0,1%).

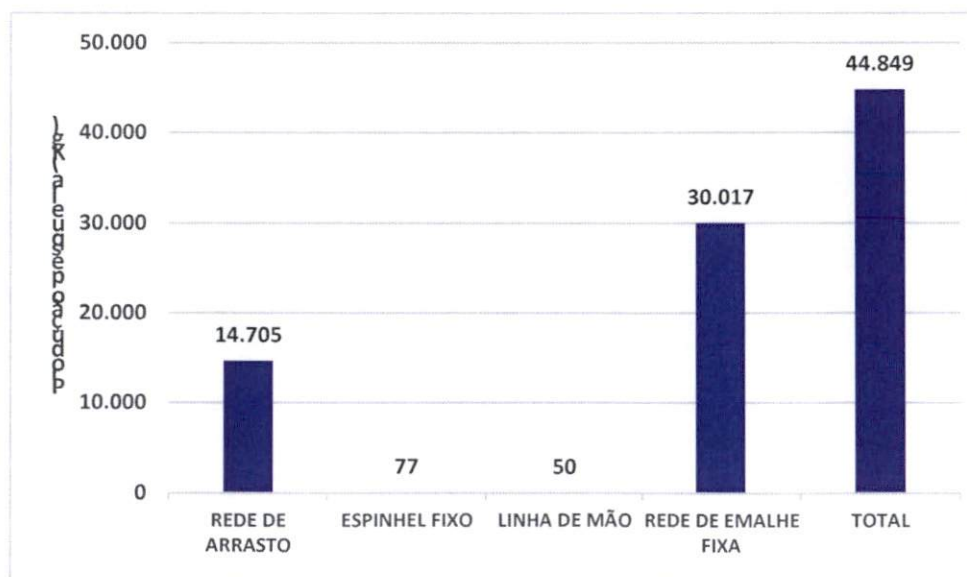


Gráfico 5-5: Produção pesqueira (kg) por arte de pesca no primeiro semestre de 2014.
Fonte: Programa de Monitoramento do Desembarque Pesqueiro.

NATIVO e GAMELEIRA

No primeiro semestre de 2014 foram capturados em Nativo/Gameleira um total de 8.585 kg de pescado, dentre os quais destacou-se o Camarão 7 barbas com a maior produção (6.712 kg). Os demais recursos capturados foram a Pescadinha, o Camarão VG, a Mistura e Pescada. Em relação ao rendimento gerado por meio da comercialização destes recursos, nota-se que o Camarão 7 barbas foi o responsável pela maior parcela. Porém, é possível perceber o destaque do Camarão VG em termos de rendimento que devido ao seu elevado valor comercial, permitiu a esse recurso ocupar a segunda posição (**Gráfico 5-6**).

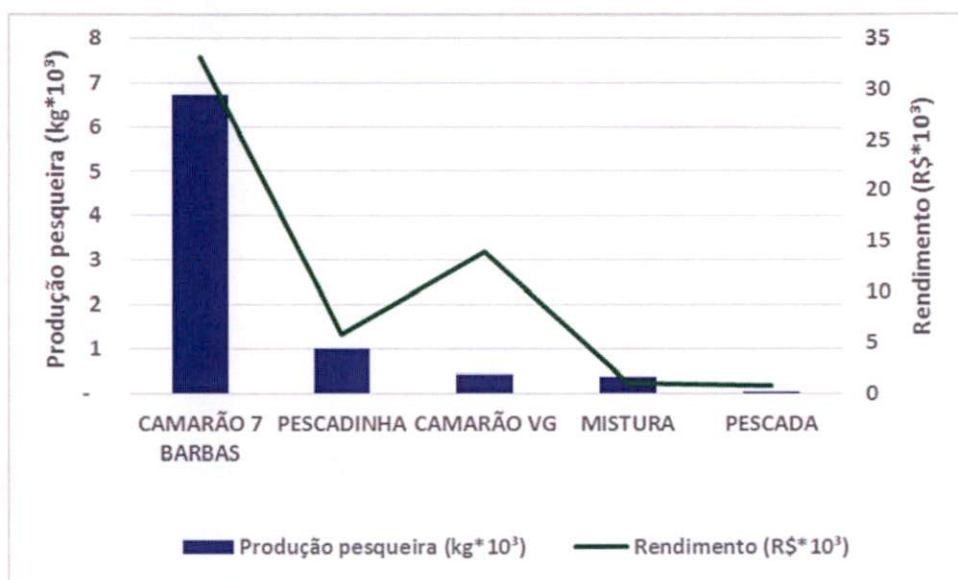


Gráfico 5-6: Produção pesqueira (kgx10³) e rendimento total (R\$x10³) dos principais recursos pesqueiros capturados no primeiro semestre de 2014.

Fonte: Programa de Monitoramento do Desembarque Pesqueiro.

A Rede de arrasto foi única arte de pesca utilizada na localidade, responsável pela descarga de 8.585 kg. Tal fato pode ser explicado em função do foco voltado à pesca do Camarão 7 barbas na comunidade de Nativo/Gameleira, aliado a vocação da pesca no manguezal.

Quanto à coleta e pesca no manguezal, nas localidades de Nativo e Gameleira no primeiro semestre de 2014, foram coletadas no mangue 7.574 dúzias de caranguejo-uçá. Além do caranguejo foram extraídos do mangue: siris (256 dúzias), peixes (292 kg), camarão (166 kg) e sururu (7 kg) (**Erro! Fonte de referência não encontrada.**). Entre essas 2 comunidades, 67% da produção de Caranguejo foi coletado em Gameleira (5.052 dúzias), e 33% pela comunidade de Nativo (2.522 dúzias). Em relação aos peixes, 72% da produção foi pescada pela comunidade de Nativo (211 kg) e 28% pela comunidade de gameleira (81 kg). Toda a produção de siri e camarão foram capturados pela comunidade de Nativo.

A produção dos recursos capturados no mangue rendeu um total de R\$ 105.699,83 para as duas comunidades, onde 91% (R\$ 96.201,38) foi obtido através da comercialização do Caranguejo, vendido a R\$ 12,70/dúzia. A comercialização dos peixes capturados rendeu R\$ 4.129,18, representando 3,9% do semestre. O siri foi comercializado a 10,21/dúzia, representado 2,5% do total, com rendimento de R\$ 2.614,86 a comunidades. O rendimento da comercialização do camarão foi da ordem de R\$ 2.579,42 (2,4%) vendido em média a R\$ 15,51/kg, agrupado ao camarão da malásia que foi vendido a R\$ 20,00/kg. De todo montante obtido através da comercialização dos recursos provenientes do mangue, 62% (R\$ 65.628,85) foi pela comunidade de Gameleira e 38% (40.070,98) pela comunidade de Nativo.

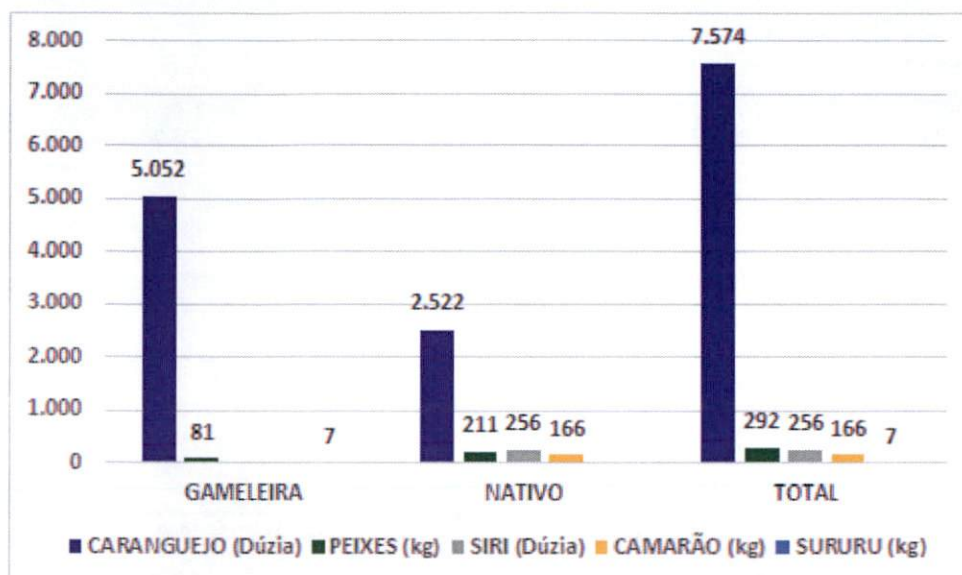


Gráfico 5-7: Produção do mangue por localidade e total, no primeiro semestre de 2014.

Fonte: Programa de Monitoramento do Desembarque Pesqueiro.

Entre os peixes capturados no manguezal da região, o Robalo (126 kg) e a Tilápia (61,5 kg) foram os mais representativos, com 43 e 21% da produção, respectivamente, conforme mostra a tabela a seguir. Além desses recursos, destaca-se também, a Tainha (27 kg), o Cangoá (26 kg) e a Carapeba (26 kg). Desta produção (291,5 kg), 72% foi proveniente da pesca em Nativo e 28% da pesca de Gameleira (**Tabela 5-2**). A comercialização desses recursos rendeu uma quantia de R\$ 4.129,18, onde 69% foi obtido pela comunidade de Nativo e 31% pela comunidade de Gameleira.

Tabela 5-2: Produção pesqueira (kg) no manguezal da região de Gameleira e Nativo, no primeiro semestre de 2014.

Recursos	Local	Gameleira	Nativo	Total
Caçari			7	7
Cangoá		4	22	26
Caranha			14	14
Carapeba		8	18	26
Escamuda			4	4
Robalo		50	76	126
Tainha		19	8	27
Tilápia			61,5	61,5
Total		81	210,5	291,5

Fonte: Programa de Monitoramento de Desembarque Pesqueiro - Transpetro

CAMPO GRANDE

Durante o primeiro semestre de 2014 foram registrados 56 desembarques de pesca, visto que a comunidade tem como foco principal a coleta de caranguejo no manguezal. Foram descarregados 1.388 kg de pescados em Campo Grande, sendo que 97% desta produção foi de Pescadinha (1.344 kg). Em segundo lugar aparece a Pescada com 24 kg e 2% da produção, seguida da Mistura, Sarda e Corvina (**Gráfico 5-8**).

Em relação ao rendimento econômico das pescarias, obteve um total de R\$ 11.860, onde 96% foi obtido através da comercialização da Pescadinha (R\$ 11.335) vendida em média a R\$ 8,43/kg, enquanto a Pescada, a Sarda e a Corvina foram vendidas em média a R\$ 17,50, R\$ 10,00 e R\$ 7,00, respectivamente.

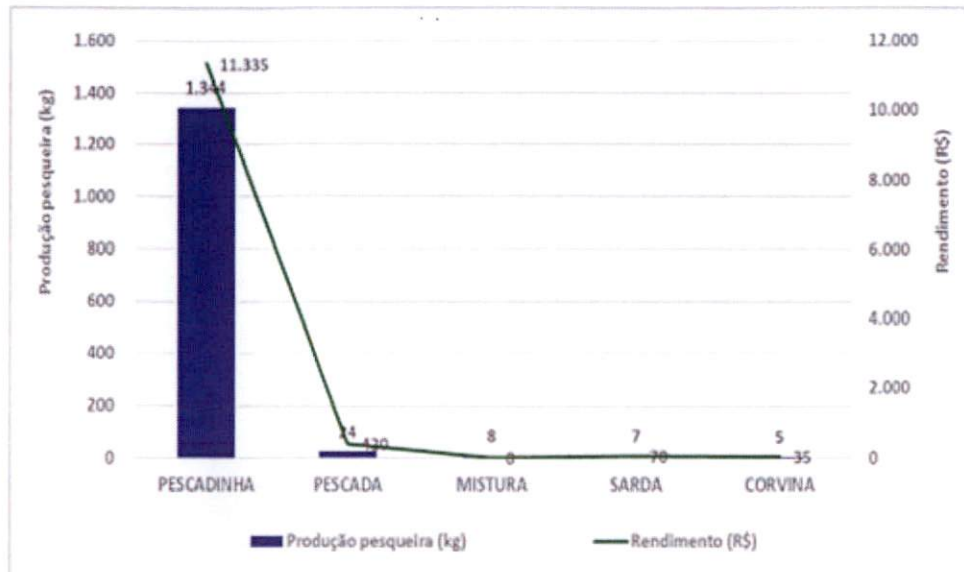


Gráfico 5-8: Produção pesqueira (valores em azul) e rendimento total (valores em verde) dos principais recursos pesqueiros capturados no primeiro semestre de 2014.

Fonte: Programa de Monitoramento do Desembarque Pesqueiro.

Todos os registros de pesca no mar, tiveram a Rede de emalhe fixa como arte principal, e foram realizadas por embarcações sem motor, movidas a remo, fatos que evidenciam as características da pesca local, que apresenta baixa autonomia, limitada às proximidades da costa.

Quanto à coleta e pesca no manguezal, na comunidade de Campo Grande, foram capturados no mangue um total de 848 dúzias de caranguejo-uçá, e 22 kg de peixe, conforme o gráfico a seguir (**Gráfico 5-9**). O caranguejo, comercializado em média a R\$ 12,22/dúzia, rendeu uma quantia na ordem de R\$ 10.362,76 para a comunidade, que somado aos R\$ 132,00 obtido através da comercialização dos peixes, a uma média de R\$ 6,00/kg, chegou à R\$ 10.494,76 para a comunidade local.

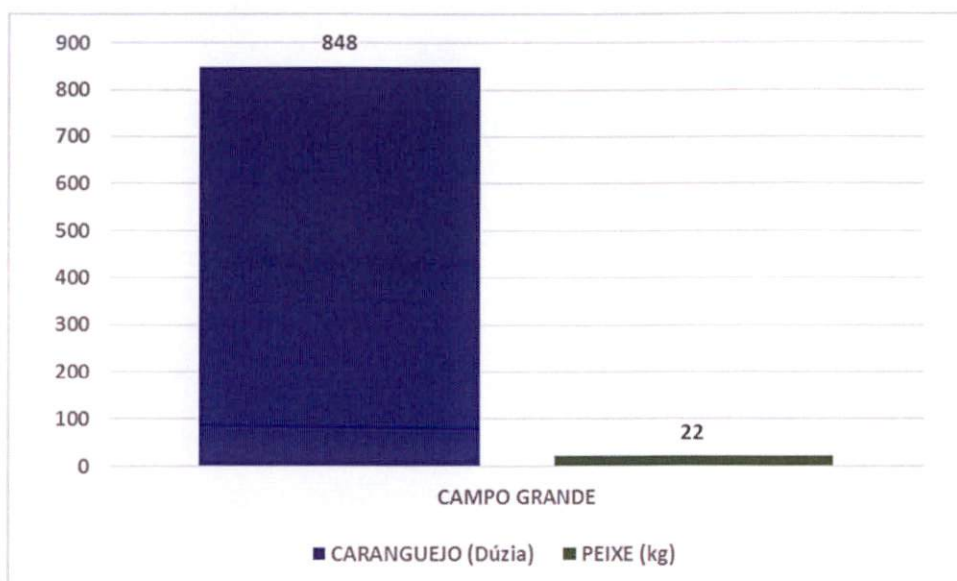


Gráfico 5-9: Produção de caranguejo (dúzia) e peixe (kg) na localidade de Campo Grande.

Fonte: Programa de Monitoramento do Desembarque Pesqueiro.

5.2.2 Produção agrícola

Quanto à produção agrícola, identificou-se, principalmente nas localidades de Nativo e Gameleira, uma atividade agrícola mais dinâmica.

Há a produção de mel, inclusive com um estabelecimento instalado em Gameleira para a extração do mel, produção de leite, que se indica, por sinal, fortalecida ao se constatar dois estabelecimentos para refrigeração de leite, um em Gameleira e um em Nativo.

Também foram identificadas culturas de aroeira, cuja produção atende ao mercado nacional e internacional, mesmo que em baixa escala, coco, maracujá e abacaxi, todos com finalidade comercial.

Não há, ainda, dados discriminados para a identificação dos valores que a produção e venda destes produtos gera para a comunidade, mas durante os

trabalhos de campo pode-se identificar uma dinâmica produtiva que qualifica as comunidades de nativo e Gameleira como agrícolas.

Cabe ressaltar que são estas as comunidades localizadas mais ao interior e que, por isto, sofrem menos influência das atividades relacionadas com o mar, seja para pesca e coleta, seja por atividades turísticas.

6. AS AÇÕES REALIZADAS PELA TRANSPETRO JUNTO ÀS COMUNIDADES/ RELACAO DA COMUNIDADE COM A TRANSPETRO

As ações realizadas nas cinco comunidades por intermédio da Transpetro, desdobram do atendimento às condicionantes da licença de operação LO 439/2010. São elas:

Levantamento de parâmetros populacionais e estoque pesqueiro, que inclui a realização de palestras para os pescadores e catadores, incluindo as informações do monitoramento (em atendimento à Condicionante 4). O objetivo geral do programa é levantar os parâmetros populacionais e de informações sobre o estoque pesqueiro das espécies de crustáceos e peixes na área de manguezal, situada na área de influência do Terminal Norte Capixaba (TNC). O programa, realizado no rio Barra Nova, situado na área rural de Campo Grande.

- **Monitoramento da atividade pesqueira**, que inclui a realização de palestras para os pescadores e catadores, incluindo as informações do monitoramento em atendimento à condicionante 5). O principal objetivo do programa era caracterizar e monitorar a atividade pesqueira das comunidades de Campo Grande, Barra Nova Norte, Barra Nova Sul, Gameleira e Nativo. E encontra-se ainda em curso, com atividades diárias de coleta de dados nas comunidades de abrangência. Dispõe de cinco coletores de dados, sendo eles de cada localidade neste relatório abarcada.
- **Festivais do Camarão e Caranguejos**, realizados anualmente (em atendimento à Condicionante 27). Realizados no mês de setembro, o Festival de Camarão de Barra Nova Sul, conta com palestras, shows musicais e barracas de alimentação. Segundo a Associação de Pescadores do Distrito de Barra Nova a ação está diretamente associada ao incentivo ao turismo local e geração de emprego.

- Programa de Educação Ambiental para a Comunidade (em atendimento à condicionante 29). O alvo do programa são as comunidades impactadas pelos empreendimentos da Unidade Operacional do Espírito Santo (UO-ES). A área de abrangência do programa abarca sete municípios, entre eles São Mateus, e 22 grupos comunitários, sendo que entre eles estão as comunidades analisadas nesse estudo.
- Programa de Geração de Trabalho e Renda (Apicultura), voltado aos catadores de caranguejo e pescadores artesanais da Área de Influência do TNC (em atendimento à condicionante 24). O objetivo inicial do projeto era capacitar 13 catadores de caranguejo das comunidades de Campo Grande e Nativo com técnicas de apicultura em manguezal, dando subsídios para que esta atividade seja uma alternativa de renda para estes trabalhadores. A primeira convocação para o projeto foi realizada em março de 2010 e, em julho, a comunidade de Campo Grande desistiu de participar das atividades. Em outubro desse mesmo ano, foi realizada uma reunião na Comunidade de Gameleira para verificar o interesse em participar do Projeto de Apicultura, desenvolvido pelo Instituto Goiamum, em convênio com a Transpetro, para atendimento da condicionante 23 da LO 005/2005. A aula inaugural foi realizada no dia 15 de outubro, com participação de 13 alunos. Foi realizado acompanhamento técnico junto aos catadores pelo período de um ano, período necessário para que eles se tornassem autossuficientes no desenvolvimento da atividade. No dia 7 de dezembro de 2011 foi inaugurada a Sala de Extração de Mel da Gameleira. Na ocasião, a Gerência de Aquicultura e Pesca do Estado (Seag) firmou parceria com o Instituto Goiamum, na intenção de implantar projetos semelhantes em manguezais de todo o Estado.
- Há, ainda, um convênio de inclusão digital nas comunidades de Nativo, Barra Nova Norte e Campo Grande.

7. PRINCIPAIS DEMANDAS DA COMUNIDADE

A avaliação de demandas principais das comunidades foi realizada a partir da leitura dos dados referentes a dificuldades apontadas pelos moradores e também de informações levantadas durante as entrevistas em profundidade com moradores locais.

No questionário de cadastro dos domicílios havia uma questão, na qual o entrevistado apontava as três principais dificuldades encontradas em sua localidade (Tabela 7-1).

Tabela 7-1: dificuldades apontadas por moradores, segundo localidade.

	Barra Nova Norte	Barra Nova Sul	Campo Grande	Nativo	Gameleira	Total
Alagamentos / Falta de Drenagem nas ruas	0%	1%	2%	1%	3%	2%
Alcoolismo	0%	0%	0%	0%	1%	0%
Baixos Salários	0%	1%	0%	1%	2%	1%
Consumo de drogas	0%	1%	0%	1%	1%	0%
Coleta de lixo	1%	4%	2%	2%	1%	2%
Crescimento desordenado da região	0%	0%	0%	0%	1%	0%
Destruição do meio ambiente, poluição	1%	1%	1%	1%	1%	1%
Educação	2%	1%	3%	6%	3%	4%
Estradas ruins (buracos, etc)	13%	31%	30%	16%	22%	22%
Falta de calçamento / Pavimentação de ruas	6%	4%	8%	5%	2%	5%
Falta de coleta e tratamento de esgoto/saneamento	4%	17%	10%	6%	4%	8%
Falta de emprego / Desemprego	4%	1%	10%	17%	14%	11%
Falta de opção de esportes e lazer	3%	6%	3%	1%	0%	2%
Falta ou deficiência de iluminação pública	1%	1%	7%	2%	1%	2%
Falta ou deficiência no abastecimento de água	21%	17%	13%	23%	30%	21%
Limpeza pública	0%	0%	1%	0%	0%	0%
Migração / Chegada de pessoas de outros lugares	0%	2%	1%	0%	1%	1%
Saúde	24%	7%	5%	7%	7%	8%

Continua...

Tabela 7-2 (Continuação): dificuldades apontadas por moradores, segundo localidade.

	Barra Nova Norte	Barra Nova Sul	Campo Grande	Nativo	Gameleira	Total
Segurança / Violência / Criminalidade	2%	6%	0%	5%	2%	3%
Transporte coletivo	12%	2%	2%	3%	3%	4%
NS/NR	1%	0%	0%	1%	1%	1%
Outros	6%	0%	2%	3%	1%	2%
Total	100	100	100	100	100	100

Número de entrevistas: 371, o entrevistado poderia dar até três opções de resposta.

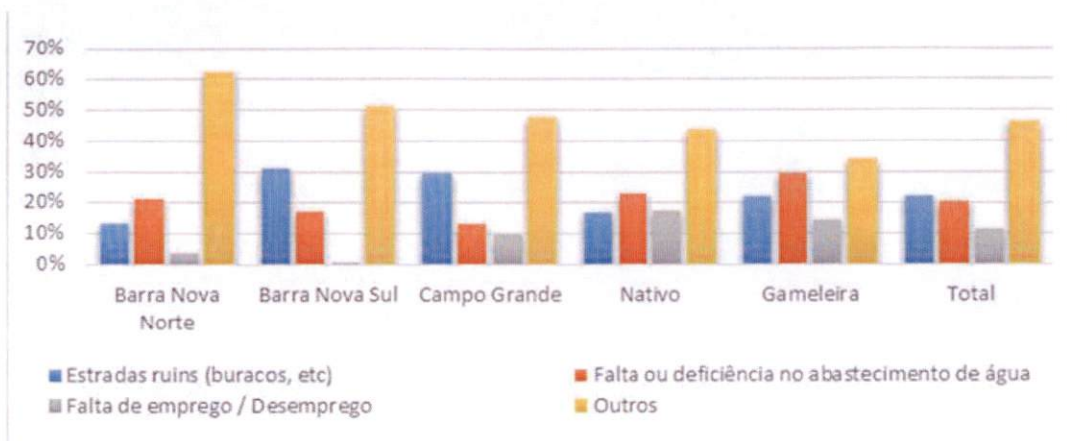
Fonte: levantamento de campo 2014/2.

A tabela mostra um padrão, indicando insatisfações, em todas as comunidades, principalmente em relação à condição das vias e ao abastecimento de água. Embora não seja alta a insatisfação quanto à assistência à saúde, em Barra Nova Norte 24% dos entrevistados indicou que a saúde é um ponto frágil na localidade e, nas outras comunidades, muitas demandas foram indicadas quanto a este item.

Em Barra Nova Sul e Campo Grande a falta de saneamento também é apontada como dificuldade em maior porcentagem que nas outras comunidades.

Em Campo Grande, Nativo e Gameleira houve uma porcentagem significativa (10%, 17% e 14%, respectivamente) de moradores que coloca a falta de emprego como dificuldade.

Quanto às principais dificuldades, afirmam-se, pelo **Gráfico 7-1** a seguir, os números que mostram, na perspectiva de cada comunidade, as principais dificuldades e demandas.

Gráfico 7-1: Principais dificuldades apontadas, segundo comunidades.

Número de entrevistas: 371, o entrevistado poderia dar até três opções de resposta.

Fonte: levantamento de campo 2014/2.

Cabe destacar, ainda, que durante as conversas informais, que aconteceram durante o cadastramento de domicílios e estabelecimentos, os moradores apontam e comentam muito de suas demandas. Estes apontamentos, somados a informações levantadas durante as entrevistas em profundidade com moradores das comunidades, definem um quadro de demandas que se apresenta a seguir, por comunidade, e organizado segundo sua natureza: saúde, educação, saneamento, infraestrutura de energia elétrica, transporte e vias, serviços e desenvolvimento local.

7.1 BARRA NOVA NORTE

ASSISTÊNCIA À SAÚDE:

Quanto à assistência à saúde, as demandas indicam precariedade no atendimento, principalmente quanto à falta de profissionais que consigam atender às demandas na comunidade. Entrevistas mostraram que o atendimento à saúde na comunidade de Barra Nova Norte está focado na visita dos agentes de saúde, que acontece nos domicílios mensalmente, com a presença de enfermeira e médica, já que a localidade não possui posto de saúde. Quando necessário, a

população se desloca, em sua maioria, para o posto de saúde de Guriri, por meio de carona ou frete, pois não existe serviço de ambulância ou transporte regular à disposição da população.

EDUCAÇÃO:

As principais insatisfações apontam para a falta de escolas e creches que atendam à comunidade, reforçadas nas falas de moradores quando reclamam que o transporte escolar causa faz com que as crianças gastem tempo demais para ir de um lugar a outro.

SANEAMENTO:

Os moradores apontaram a necessidade de melhor saneamento básico, uma vez que a água não é tratada e também é ausente o serviço de tratamento de esgoto. As entrevistas e os dados do cadastramento mostraram que a principal fonte de abastecimento são os poços artesianos. Existe a expectativa de uma rede de distribuição do SAAE, porém sem previsão de conclusão e ativação.

INFRAESTRUTURA DE ENERGIA ELÉTRICA, TRANSPORTE E VIAS PÚBLICAS:

Os moradores reclamam da precariedade no transporte público, relatando que há poucos horários de ônibus. Mencionam precariedade na rede elétrica, o que causa constantes apagões na comunidade, além de que o serviço de energia não é de qualidade no que se refere à potência da energia que abastece casas e comércios. Quanto às estradas e ruas, há insatisfação quanto à falta de pavimentação e quanto a pouca manutenção das estradas que ligam a comunidade a outras localidades.

SERVIÇOS:

Os moradores apontam a necessidade de uma agência dos Correios e, também, a ausência de comércio que atenda às demandas de compra de alimentos e produtos de higiene. Reclamam, ainda, da falta de uma farmácia e de caixas eletrônicos para saque de dinheiro.

CULTURA, ESPORTE E LAZER:

Os moradores mostram-se insatisfeitos com a falta de opções de lazer e esporte, afirmando que não existem espaços destinados a estes fins.

DESENVOLVIMENTO LOCAL:

Não houve menção.

7.2 BARRA NOVA SUL

ASSISTÊNCIA À SAÚDE:

Nesta comunidade a base do atendimento à saúde dá-se por meio da visita domiciliar dos agentes de saúde e visita do médico uma vez por mês. Os moradores reclamam de precariedade por precisarem se deslocar até a comunidade de Campo Grande (muitas vezes à pé) ou mesmo São Mateus sede e Guriri (com serviço de ambulância ou outro tipo de transporte pago) para atendimento, já que não há posto de atendimento na comunidade. Mencionam também que há poucos profissionais para atender às comunidades no posto em Campo Grande e que as fichas de atendimento não são suficientes para todos.

EDUCAÇÃO:

Não houve menção.

SANEAMENTO:

Há evidente incômodo com relação à ausência de tratamento da água e coleta de esgoto. Nessa comunidade, a água é obtida por meio de poço/cacimba ou poço artesianos e um fator de peso é que a população não recebe carro pipa, como ocorre em outras comunidades do entorno. Há uma expectativa positiva, porém, quanto a promessa de que o SAAE está em vias de instalação de uma rede de água tratada, nas mesmas condições que em Barra Nova Norte.

INFRAESTRUTURA DE ENERGIA ELÉTRICA, TRANSPORTE E VIAS PÚBLICAS:

Os moradores apontam falta de manutenção das vias que dão acesso à comunidade e que em épocas de chuvas tem sua qualidade piorada consideravelmente. Reclamam também da pouca qualidade da rede de energia elétrica, relatando apagões constantes.

SERVIÇOS:

Não houve menção.

CULTURA, ESPORTE E LAZER:

Não houve menção.

DESENVOLVIMENTO LOCAL:

Não houve menção.

7.3 CAMPO GRANDE

Em ASSISTÊNCIA À SAÚDE:

Há um posto de atendimento (Programa de Agentes Comunitários de Saúde- PACS) na comunidade, ainda não enquadrado como Programa de Saúde da Família. Os moradores reclamam que a frequência do médico (três vezes por semana) e do dentista (uma vez por semana) no posto é insuficiente. Demandam um melhor serviço de ambulância, indicando dificuldades quanto ao atendimento de urgência e emergência. Durante as entrevistas pôde-se identificar, ainda, que mesmo o posto contando com uma enfermeira, uma técnica de enfermagem e duas agentes de saúde, fica difícil atender às demandas, já que os moradores de outras comunidades (Barra Nova Sul e mesmo funcionários do TNC, principalmente) usam o atendimento de Campo Grande. Segundo os moradores, como o espaço do posto é pequeno e limitado, funcionando com apenas um consultório, quando a enfermeira está em atendimento de rotina o médico sai para atender em domicílio, o que demonstra que a estrutura da unidade está defasada e compromete o bom atendimento à população. A construção já passou por algumas reformas e vale registrar que a cozinha é resultado de um mutirão feito na comunidade, que cedeu material e mão de obra.

EDUCAÇÃO:

Os entrevistados reclamaram sobre a falta de escolas na comunidade, indicando que a localidade só possui um colégio que atende alunos do pré-escolar ao 4º ano. Segundo eles as crianças das outras séries do ensino fundamental precisam se deslocar para Nativo, e os estudantes do ensino médio necessitam procurar vagas em escolas de Guriri, e isto se configura enquanto problema para a população.

SANEAMENTO:

A falta de água tratada encanada e rede de esgoto é uma reclamação que se repete. O uso de água na comunidade depende de poços artesianos particulares, e os moradores indicam que a água é notadamente imprópria para consumo humano, pois tem alto teor de ferrugem.

INFRAESTRUTURA DE ENERGIA ELÉTRICA, TRANSPORTE E VIAS PÚBLICAS:

Os moradores apontam que não há manutenção nas vias de acesso e desejam que sejam pavimentadas.

SERVIÇOS:

Não houve menção

CULTURA, ESPORTE E LAZER:

Não houve menção

DESENVOLVIMENTO LOCAL:

Não houve menção.

7.4 GAMELEIRA

Alguns moradores de Gameleira citaram, durante as entrevistas em profundidade, que não há segurança e que não existe efetivo de polícia na localidade o que, para eles, é um problema que deve ser solucionado.

ASSISTÊNCIA À SAÚDE:

A comunidade de Gameleira conta com um ponto de apoio de saúde que funciona sob o regime de PACS e com um consultório médico (em um prédio cedido por um morador da comunidade) que, juntamente com o posto de saúde de Nativo, atende a região de Nativo, Ferrugem, Fazenda da Ponta e Gameleira. Tanto o médico (do Programa Mais Médicos) quanto a enfermeira trabalham em rotina itinerante, fazendo também atendimentos domiciliares. No posto, atendem duas vezes por semana. Com a inauguração do novo posto de saúde de Nativo, este ponto de apoio será fechado.

EDUCAÇÃO:

Não houve menção.

SANEAMENTO:

A comunidade reclama da falta de saneamento básico, já que não existe tratamento de água nem rede coletora de esgoto. Indicam, ainda, que a água, advinda de poços/cacimbas ou poços artesianos, não é boa na maioria da comunidade, considerada muito salobra. Se deslocam muitas vezes para a comunidade de Ferrugem para buscar água de qualidade ("de bica").

INFRAESTRUTURA DE ENERGIA ELÉTRICA, TRANSPORTE E VIAS PÚBLICAS:

Também nesta comunidade os moradores apontam o fornecimento de energia como um problema, pois constantemente são surpreendidos por apagões.

SERVIÇOS:

Não houve menção.

CULTURA, ESPORTE E LAZER:

Não houve menção.

DESENVOLVIMENTO LOCAL:

Muitos moradores indicaram a falta de empregos e reclamam por mais renda. Sentem a necessidade da criação de mais postos de trabalho, bem como opções de qualificação de mão de obra para ocupar vagas no Terminal Norte Capixaba, já que a instalação do empreendimento gerou muita expectativa neles.

7.5 NATIVO

Em Nativo, assim como em Gameleira, houve moradores que indicaram a falta de segurança na localidade, indicando que têm demanda por um posto policial na comunidade. Os moradores associam alguns fatores ao aumento da violência: o aumento da população e o baixo efetivo policial. Casos de roubo e consumo de drogas já são um fato na comunidade. Estão inseguros quanto à ausência de efetivo policial e têm recorrido à prefeitura para pedir rondas da polícia. A fala de um morador é incisiva: *"Segurança? A segurança aqui somos nós mesmo. A segurança aqui é Deus"*.

SAÚDE:

Os entrevistados de Nativo foram os que mais detalham suas demandas quanto à saúde. A comunidade possui um ponto de apoio de saúde, que em breve será desativado para dar lugar a um posto de saúde do Programa de Saúde Familiar (PSF). O ponto de apoio conta com um médico do programa do governo federal Mais Médicos, que substituiu um médico que acompanhava a comunidade há 12 anos, o que desagradou a população local, que chegou a fazer um abaixo

assinado para mantê-lo. Também contam com o atendimento de uma enfermeira itinerante. É importante salientar que as funcionárias auxiliares de serviços gerais são de grande ajuda nas atividades do posto, por meio do agendamento e encaminhamento de consultas e distribuição de remédios. Embora a comunidade conte com um posto de saúde, os moradores indicam a falta de médicos, já que outras comunidades do entorno não possuem posto de atendimento e buscam este em Nativo, o que deixa o posto da localidade sobrecarregado. Também estão insatisfeitos com a demora da ambulância quando é solicitada, apesar de a ambulância ficar alocada na comunidade. Indicam também que têm dificuldades em conseguir medicamentos no posto, pois só é possível conseguir remédio, conforme entrevistados, quando a enfermeira está na unidade, o que não é frequente.

EDUCAÇÃO:

Moradores indicaram a ausência de creches municipais e de escolas de ensino médio como um problema, ressaltando que o ensino que é oferecido na comunidade carece de melhor qualidade.

SANEAMENTO:

Também em Nativo o acesso à água é considerado um dos maiores problemas, apesar de haver o abastecimento por carro pipa duas vezes por semana. Apontam que a água do abastecimento não é suficiente e que precisam obtê-la por meio de poços/cacimba ou artesianos, que têm água de má qualidade para o consumo. Uma parte da população recebe o abastecimento providenciado pelo SAAE, que tem origem em poços existentes na escola pública. Porém, os moradores apontam que estes poços há muito estão "infectados", sendo essa água é inapropriada para o consumo humano. Citam a localidade de Ferrugem para onde se deslocam em busca de água "de bica".

INFRAESTRUTURA DE ENERGIA ELÉTRICA, TRANSPORTE E VIAS PÚBLICAS:

Foram citados problemas quanto à iluminação pública, que, segundo eles, é ruim. No que concerne às estradas, foi mencionado que essas precisam de manutenções periódicas, pois o acesso fica dificultado, sobretudo em épocas de chuva. Há demanda por pavimentação das vias. Houve reclamações sobre o transporte, tendo em vista que os relatos mostraram que há poucas opções de horários de ônibus (“apenas um ônibus sai da comunidade às 8 da manhã”).

SERVIÇOS:

Não houve menção

CULTURA, ESPORTE E LAZER:

Embora não haja estrutura específica para atender a estas demandas, o que se revela como um problema segundo alguns moradores, a comunidade aponta que se ocupa de festas religiosas, festas juninas e de futebol aos finais de semana enquanto opções de lazer.

DESENVOLVIMENTO LOCAL:

Há uma demanda clara quanto à geração de emprego, com mais postos de trabalho na região. Os moradores sentem a necessidade de oferta de cursos profissionalizantes, com o objetivo de qualificar a mão de obra que poderia ser aproveitada nas oportunidades de trabalho oferecidas no Terminal Norte Capixaba (TNC).

8. CONSIDERAÇÕES FINAIS

As informações sistematizadas neste documento merecem algumas considerações relevantes enquanto caminho para a compreensão mais elaborada da inserção das comunidades num contexto territorial, socioeconômico e de desenvolvimento local.

Um primeiro ponto a ser considerado é que existe um vácuo, em forma de contraste, que distancia as cinco comunidades (Barra Nova Norte, Barra Nova Sul, Campo Grande, Gameleira e Nativo) das áreas com maior adensamento urbano (São Mateus, Guriri) e, mesmo, da lógica produtiva do Terminal Norte Capixaba (e do desenvolvimento regional que se tem assistido no Estado). Este contraste revela-se, principalmente através das demandas de infraestrutura de energia elétrica, mobilidade e saneamento.

Um outro ponto a ser destacado diz das expectativas que os moradores destas comunidades têm em relação ao empreendimento, apontando que almejam vagas de emprego e caminhos para se inserirem nas dinâmicas produtivas das quais não fazem parte (pedem por cursos profissionalizantes e consideram que poucas vagas foram geradas, por exemplo).

Por fim, e em consequência dos dois pontos anteriores, fica clara a insegurança destas comunidades em relação à transformação do seu território, o que se permitiu observar através de falas dos moradores a respeito da pouca estrutura para fortalecer o turismo e da escassez de comércios e serviços nas comunidades.

Uma observação pormenorizada dos números organizados neste relatório, assim como dos discursos constituídos por estas pessoas, mostra que eles se sentem excluídos e, ao mesmo tempo, não sentem condições de se organizarem para encontrar estratégias de inserção. Sabem que têm baixa renda (o que se evidencia pela quantidade de famílias que participam de projetos do Governo para

garantia de renda mínima), sabem que a baixa escolaridade é uma realidade (que só poderá se transformar em médio prazo, à medida que as novas gerações têm acesso à educação básica formal), sabem da sua dependência em relação aos recursos naturais e que, de fato, estes correm o risco de exaustão por conta da expansão urbana e crescimento populacional nas comunidades. Convivem com a incerteza por não possuírem os “requisitos” de inserção nas dinâmicas que geram o crescimento e transformações no seu território.

Neste sentido, devem-se considerar como elementos potencializadores para estas comunidades não apenas suas demandas materializadas em forma de melhoras de infraestrutura em geral, mas seu fortalecimento enquanto agentes sociais, ou seja, caminhos que reforcem nestas pessoas seu posicionamento dentro de um contexto que não é de exclusão apenas para elas, mas para outras comunidades e inclusive para pessoas que vivem nos núcleos urbanos.

Apenas sabendo de sua condição atual num território em transformação e reconhecendo suas particularidades enquanto grupos historicamente relacionados com os recursos naturais, estas pessoas terão maior capacidade de criar demandas que respondam de fato e amplamente às suas necessidades.

Em suma, o que se identificou neste último semestre de monitoramento, com apoio de dados amplos e um contato mais íntimo com as comunidades durante os trabalhos de campo, foi que além das demandas por infraestrutura, estes grupos sociais necessitam também de caminhos (em forma de projetos ou ações qualificadoras) para seu fortalecimento enquanto agente social.

Por fim, cabe destacar que, enquanto relatório semestral, este documento não prevê a elaboração de propostas quanto a medidas mitigadoras e potencializadoras que contribuam com as comunidades. Assim, no relatório anual serão desenvolvidas propostas a partir das demandas aqui identificadas.

9. REFERÊNCIAS BIBLIOGRÁFICAS

FUZETTI, L; CORRÊA, M. F. M. **Perfil e renda dos pescadores artesanais e das vilas da ilha do mel – Paraná, Brasil.** B. Inst. Pesca, São Paulo, 35(4): 609 – 621, 2009.

INSTITUTO BRASILEIRO DE GEOGRAFIA E ESTATÍSTICA (IBGE). **Censo Demográfico de 2010.** Disponível in <
<http://www.censo2010.ibge.gov.br/sinopseporsetores/?nivel=st>>. Acesso em abril de 2014.

NARDOTO, Eliezer Ortolani e LIMA, Herinéa. **História de São Mateus. São Mateus:** Edal Editora, 1999.

PAULA, T.E. de. **Impactos Sociais e estudos ambientais: uma análise técnica da socioeconomia. III Congresso Brasileiro de Gestão Ambiental. Goiânia/GO – 19 a 22/11/2012**

TRANSPETRO. **Relatório Técnico Semestral do Programa de Monitoramento da Atividade Pesqueira das Comunidades na Área de Influência do Terminal Norte Capixaba (TNC), 2013.**

TRANSPETRO. **Relatório Técnico Semestral do Programa de Monitoramento da Atividade Pesqueira das Comunidades na Área de Influência do Terminal Norte Capixaba (TNC), 2013.**

TRANSPETRO. **Relatório Final do Programa de Geração de Trabalho e Renda, 2012.**

PETROBRÁS. **Plano de Trabalho do Programa de Educação Ambiental O-ES Linha de Ação D, 2012.**

TRANSPETRO. Relatório Técnico Semestral do Programa de levantamento de Parâmetros Populacionais e Estoque Pesqueiro de Espécies de Crustáceos e Ictiofauna, 2013.

TRANSPETRO. Relatório Final do Programa de Geração de Trabalho e Renda, 2012.

TRANSPETRO. Relatório Semestral do Programa de Monitoramento Socioeconômico da Área de Influência do Terminal Norte Capixaba (TNC), outubro, 2013.

TRANSPETRO. Relatório Semestral do Programa de Monitoramento Socioeconômico da Área de Influência do Terminal Norte Capixaba (TNC), março, 2013.


10. EQUIPE TÉCNICA

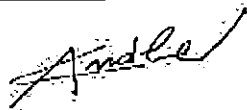
Realização

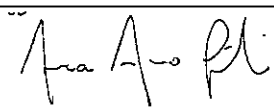
CTA – Serviços em Meio Ambiente Ltda.


CRBio: 208-02.


CTEA: 34773983


Profissional	Alessandro Trazzi Biólogo, Mestre em Engenharia Ambiental.
Empresa	CTA
Registro no Conselho de Classe	CRBio 21.590-02
Função	Coordenação Geral
Assinatura	

Profissional	Anderson Lanusse Vaccari Sant'Anna Biólogo, esp. em Administração e Manejo de Unidades de Conservação
Empresa	CTA
Registro no Conselho de Classe	CRBio 60.763
Função	Gerente de Projetos
Assinatura	

Profissional	Laura Mariano Quarentei Cientista Social e geógrafa
Empresa	CTA
Conselho Regional de Classe	-
Função	Técnico Responsável
Assinatura	

Profissional	Patricia Pereira Gonoring Cientista Social
Empresa	CTA
Conselho Regional de Classe	-
Função	Analista Ambiental
Assinatura	 p

Profissional	Paula Rodrigues Cassuce
Empresa	CTA
Registro no Conselho de Classe	-
Função	Auxiliar Técnico
Assinatura	

Profissional	Carlos Eduardo da Silva Alves
Empresa	CTA
Registro no Conselho de Classe	-
Função	Diagramador
Assinatura	

Anexo I

Roteiro de entrevista em profundidade_comunidade

ROTEIRO DE ENTREVISTA EM PROFUNDIDADE COMUNIDADE

Unidade respondente: responsável pelo posto de saúde, responsável pela escola, agente de saúde local, lideranças comunitárias, lideranças religiosas, lideranças informais, comerciantes, proprietários do setor do turismo, pescadores e moradores antigos.

BLOCO 0 – IDENTIFICAÇÃO DO ENTREVISTADO

Nome do entrevistado/ idade/ local de nascimento/ localidade onde vive/ quanto tempo reside na localidade.

BLOCO I – Historia local

1 - Como foi a ocupação de _____ (falar o nome da localidade)? Que conhecimentos o morador possui sobre a história de _____?

2 – Como o morador nota o desenvolvimento da localidade com o passar do tempo? Quais os aspectos que mudaram?

3 – Como foi a implantação do TNC em Barra Nova? O que esses empreendimentos trouxeram de bom e de ruim? Quais mudanças trouxe?

4- Quais mudanças você notou com o passar do tempo com relação à atividade pesqueira? (**Somente para o público pesqueiro... Buscar correlacionar aos fatores temporais com a vinda da empresa**)

BLOCO II – ECONOMIA E DESENVOLVIMENTO LOCAL

1 – Quais são as principais atividades econômicas da _____? (*Formais e informais, apontadas e observadas. Principais atividades de geração de emprego e renda*). Qual a representatividade da pesca dentro do que é gerado?

2 – Quais são os empreendimentos existentes em _____ e na Região?

3 – Quais são os empreendimentos previstos para o município e para _____? Quais impactos estes trarão? (*Explorar os impactos de cada empreendimento apontado*)

4 – Quais são as potencialidades econômicas que podem ser desenvolvidas na localidade? E no município? (*Explorar as potencialidades apontadas*)

5 – Que setor econômico é o principal empregador da localidade? Qual o perfil profissional dos moradores de _____? (*Explorar a qualificação profissional dos moradores*).

BLOCO III- INFRAESTRUTURA E SERVIÇOS PÚBLICOS

A) Saúde

1 – Como o (a) senhor (a) avalia o serviço público de saúde disponível em _____? E na cidade de São Mateus como um todo? (*Buscar explorar, a qualidade dos serviços, infraestrutura física, atendimento, oferta de médicos e medicamentos*)

2 – Em _____ existe PSF? Como ele funciona?

(Observar) as condições da(s) unidade(s) de saúde, caso exista nas localidades. Além disso, procurar o responsável pelo PSF e entrevistá-lo, verificar como funciona o programa, quais são as principais atividades e enfermidades que assolam a população).

B) Educação, Cultura, Esporte e Lazer

1 – Como o(a) senhor(a) avalia o serviço público de educação disponível em _____? E na cidade de São Mateus como um todo? (*Buscar explorar: a qualidade do ensino, infra estrutura física, atendimento, qualificação do professor, se o número de vagas é o suficiente*)

2 – Quais são as opções de lazer disponíveis em _____?

3 – Quais são as principais manifestações culturais? Existe alguma festa popular? Existe algum produto típico?

4 – Como é o estilo de vida dos moradores? Qual o ritmo do local? O que fazem de manhã, tarde e à noite?

5 – Existe algum local que as pessoas comumente se reúnem?

C) Infraestrutura urbana

1 – Quais são os principais problemas de infraestrutura de _____? (*Verificar os seguintes fatores: acesso à água e esgoto, ruas calçadas e asfaltadas, fornecimento de energia elétrica, iluminação pública, segurança, comunicação internet e telefonia, transporte público*).

2 – Existe alguma obra do poder público sendo executada em _____?

3 – A maioria das pessoas possuem documentação dos terrenos e das propriedades?

BLOCO IV - MEIO AMBIENTE

1 – Quais são os principais problemas ambientais de _____?

2 – Quais são os principais recursos naturais de _____?

3 – Existe em _____ algum representante do Comitê das Bacias Hidrográficas? Existe algum projeto de educação ambiental sendo desenvolvido? Quem é o responsável?

BLOCO V – ORGANIZAÇÕES SOCIAIS

Quais são as principais lideranças das localidades (político, religioso, setor privado)?

A sociedade civil reivindica ações para o local? Como é a relação da sociedade civil com o setor público?

Quais são as instituições presentes em _____? Há representantes de instituições do município nestas localidades (Ex: Associação hoteleira)? Quais são as atuações destas? (ONG's, Centros Comunitários, Associações de pescadores).

(Somente para presidente de organização)

Conte-me um pouco da história da colônia/associação. Quando foi criada? Como foi a sua instituição? Ela é regulamentada? Quando ocorreu a última eleição?

Hoje a associação/colônia possui quantos associados/cadastrados? Qual a relação de pescadores associados e não associados?

A sua instituição possui algum projeto social? Qual(is)?

BLOCO VI – PESCA – SOMENTE PARA PESCADORES

Como é ser pescador/marisqueira/catador hoje em dia?

Que tipo de pesca é predominante na região/município?

Que tipo de embarcação é predominante na região/município? Quanto tempo o pescador costuma ficar no mar?

Quais os principais pescados? Quais as artes de pesca (linha, rede, balão, etc.) utilizada pelos pescadores do município?

Quais os principais pontos de pesca? Onde geralmente eles pescam?

Quais os principais portos de embarque no município? Quais os principais portos de desembarque dos pescadores do município?

Como é feita a comercialização do pescado?

Como você avalia a atividade da pesca hoje em dia? Quais as diferenças com o passado? Quais os avanços e os retrocessos/dificuldades?

Como o(a) Sr.(a) vê sua comunidade pesqueira nos próximos anos?

BLOCO VI – TURISMO

De uma maneira geral, como o(a) sr(a) avalia a situação atual do turismo no município de São Mateus? Como o Sr(a) avalia a situação do turismo na região do TNC - Barra Nova Norte, Barra Nova Sul, Campo Grande, Nativo e Gameleira? (*Explorar: Roteiros, infraestrutura turística, infraestrutura de atendimento ao turismo, rede hoteleira, restaurantes, passeios?*)

Quais são os principais atrativos da _____ e da região? (*Explorar as motivações*)

Quais os principais dilemas e/ou dificuldades no desenvolvimento do turismo na localidade? Quais projetos e programas são necessários na sua pasta?

Quais as expectativas futuras? O que precisa ser aprimorado? Que investimentos e/ou projetos estão previstos? (*Explorar para o município e para as localidades do TNC*).

Anexo II

Ficha de cadastro_Residencial.docx

BLOCO A - PERFIL DO ENTREVISTADO

A01. Nome completo: _____ A02. Nº Seq./Cad.: ____/____

A03. Localidade: 1() Barra Nova Norte 2() Barra Nova Sul 3() Campo Grande 4() Nativo 5() Gameleira

A04. Ponto GPS/Ponto de referência: _____

A05. Há quanto tempo mora nesta comunidade? 1() Sempre morou (salto A08) 2() Outros (anos: _____)

A06. Onde morou antes (cidade/Estado)? _____

A07. Por que resolveu morar nesta comunidade?

- | | |
|--|---|
| 01() Trabalhar em propriedade rural | 02() Trabalhar na pesca |
| 03() Trabalhar na cata de caranguejo | 04() Trabalhar com Turismo |
| 05() Casamento/União com alguém da comunidade | 06() Já morava antes, voltou pela família |
| 07() Já morava antes, voltou pois acha melhor | 08() Propriedade herança de família |
| 09() Conseguiu emprego na região | 10() um bom lugar para morar / Gosta daqui |
| 11() Procurando melhoria de vida | 12() NS/NR |
| 13() Outro: _____ | |

A08. Você conhece algum grupo social em sua localidade (associação comunitária, agricultura, pesca, etc)? *mais de uma opção de resposta*

- 01() Associação de Moradores e Pescadores de Barra Nova Sul
 02() Associação de Moradores e Marisqueiros de Barra Nova Norte
 03() Associação de Pescadores Artesanais e Assemelhados de Campo Grande
 04() Associação de Catadores e Marisqueiros de Nativo, Gameleira e Ponta
 05() Associação dos Pequenos Produtores Rurais e Ass. de Moradores
 06() Associação de Produtos de Leite
 07() Outros: _____
 08() Não conhece

A09. Participa de algum grupo (movimento, associação) social (comunitário, agricultura, pesca, etc) em sua localidade? *mais de uma opção de resposta*

- 01() Associação de Moradores e Pescadores de Barra Nova Sul
 02() Associação de Moradores e Marisqueiros de Barra Nova Norte
 03() Associação de Pescadores Artesanais e Assemelhados de Campo Grande
 04() Associação de Catadores e Marisqueiros de Nativo, Gameleira e Ponta
 05() Associação dos Pequenos Produtores Rurais e Ass. de Moradores
 06() Associação de Produtos de Leite
 07() Outros: _____
 08() Não participa

A10. Como você avalia esse grupo/movimento que participa?

- 1() Ótimo 2() Bom 3() Regular 4() Ruim 5() Péssimo 6() NS/NR

A11. Por quê? _____

A12. Situação no mercado de trabalho / profissão (onde, com o que trabalha)?

- 01() Agricultor / proprietário rural (O que planta: _____)
 02() Aposentado / pensionista (salto A18)
 03() Catador (caranguejo) (Onde cata: _____)
 04() Desempregado (salto A18) 05() Dona de casa (salto A18)
 06() Empregado de comércio/serviços (Função: _____)
 07() Empregado de empresa privada (Função/Nome da empresa: _____)
 08() Empregado precário/bico (Função: _____)
 09() Empresário/microempresário / dono de um pequeno negócio(Setor: _____)

- 10() Estudante (salto A18)
- 11() Funcionário servidor público estadual(Função: _____)
- 12() Funcionário servidor público municipal(Função: _____)
- 13() Pescador (O que pesca: _____)
- 14() Trabalhador autônomo / profissional liberal (Função: _____)
- 15() Trabalhador rural (Função: _____)
- 16() NS/NR (salto A18)
- 17() Outros: _____

A13. Possui carteira assinada? 1() Sim 2() Não 3() NS/NR

A14. Qual o seu grau de satisfação com sua atual profissão?

1() Ótimo 2() Bom 3() Regular 4() Ruim 5() Péssimo 6() NS/NR

A15. Por quê? _____

A16. Tem, intenção de permanecer nessa profissão? 1() Sim 2() Não 3() NS/NR

A17. Por quê? _____

A18. Contando com você, quantos pessoas residem no domicílio? _____

A19. Das pessoas que moram na residência, quantas trabalham (geram renda)? _____

A20. Qual é o valor da renda familiar?

- 01() Até 181 (até ¼ SM) 02() De 181 até 362 (de ¼ a ½ SM) 03() De 362 até 724 (de ½ a 1 SM)
- 04() De 724 até 1086 (de 1 a 1,5 SM) 05() De 1086 até 1448 (de 1,5 a 2 SM) 06() De 1448 até 2172 (de 2 a 3 SM)
- 07() De 2172 até 2896 (de 3 a 4 SM) 08() De 2896 até 3620 (de 4 a 5 SM) 09() Acima de 3620 (acima de 5 SM)
- 10() NS/NR

A21. Você e/ou sua família recebem algum benefício do Governo? Qual? *mais de uma opção de resposta*

- 1() Não recebe 2() Bolsa família 3() Cadastro Único 4() BPC (Prest. Continuada Ass. Social)
- 5() Aposentadoria 6() Defeso/Andada 7() NS/NR 8() Outro: _____

Preencher o Bloco B que está na última página do questionário (formatação paisagem)

BLOCO C - DOMICÍLIOS E INFRAESTRUTURA

C01. Tipo de domicílio:

01. () Casa 02. () Apartamento 03. () Cômodo 04. () Outros: _____

C02. A casa do(a) sr(a) é feita de que material? *estimulada*

01. () Alvenaria com revestimento 02. () Alvenaria sem revestimento 03. () Madeira aparelhada
04. () Taipa revestida 05. () Taipa não revestida 06. () Madeira aproveitada
07. () Palha 08. () Outros: _____ 09. () NS/NR

C03. A sua casa é: *estimulada*

- 1() Próprio e sou o titular (salto para C05) 2() Próprio e outro é titular 3() Emprestado/ cedido
- 4() Aluguel – Valor mensal R\$ _____ 5() Outro: _____ 6() NS/NR

C04. Quem é o titular do imóvel? (Preencher nome completo)

- 1() Esposo(a): _____ 3() Avô/Avó: _____
- 2() Mãe/Pai: _____ 4() Outro: _____

C05. Qual tipo de telefone tem em sua residência?

1() Não possui

2() Fixo

3() Móvel

Operadora	Número

Operadora	DDD	Número

C06. O Sr., ou alguém de sua casa, utiliza internet? Qual? *mais de uma opção de resposta*

1() Não (salto 10)

2() GVT

3() Net

4() Vivo

5() Oi

6() Tim

7() Claro

8() NS/NR

9() Outro: _____

C07. De onde utiliza? *mais de uma opção de resposta*

1() Casa

2() Trabalho

3() Escola

4() Casa de amigos

5() Lan house

6() Internet móvel

7() NS/NR

8() Outro: _____

C08. Com que aparelho utiliza? *estimulada - mais de uma opção de resposta*

1() Celular

2() Computador

3() NS/NR

4() Outro: _____

C09. Para qual finalidade costuma utilizar a internet? *mais de uma opção de resposta*

01() Assistir programas online (filmes, seriados, etc)

02() Banco online

3() Estudar

04() Fazer compras

05() Pesquisa

6() Site de relacionamento

07() Trabalhar

08() Uso de e-mail

9() Ver notícias

10() Uso de rede social (facebook, twitter, badoo, etc)

11() Ouvir música

12() WhatsApp

13() NS/NR

14() Outro: _____

C10. Qual a origem da água que você e sua família utilizam para beber? *mais de uma opção de resposta*

01() Poço artesiano

02() Rio/córrego

03() Açude/Lagoa

04() Rede – Qual? _____

05() Carro pipa (Frequência: _____)

06() Cacimba (poço)

07() Caixa cisterna – água de chuva

08() Água mineral comprada

09() NS/NR

10() Outro: _____

C11. Qual a origem da água que você e sua família utilizam para banho? *mais de uma opção de resposta*

01() Poço artesiano

02() Rio/córrego

03() Açude/Lagoa

04() Rede – Qual? _____

05() Carro pipa (Frequência: _____)

06() Cacimba (poço)

07() Caixa cisterna – água de chuva

08() Água mineral comprada

09() NS/NR

10() Outro: _____

C12. Qual a origem da água que você e sua família utilizam para lavar roupa? *mais de uma opção de resposta*

01() Poço artesiano

02() Rio/córrego

03() Açude/Lagoa

04() Rede – Qual? _____

05() Carro pipa (Frequência: _____)

06() Cacimba (poço)

07() Caixa cisterna – água de chuva

08() Água mineral comprada

09() NS/NR

10() Outro: _____

C13. Como você avalia a água que utiliza? 1() Ótimo

2() Bom

3() Regular

4() Ruim

5() Péssimo

C14. Por quê? _____

C15. Qual a origem de sua energia elétrica?

1() Não tem

2() Escelsa

3() Outro: _____

4() NS/NR

C16. Como você avalia a energia que utiliza? 1() Ótimo

2() Bom

3() Regular

4() Ruim

5() Péssimo

C17. Por quê? _____

C18. Qual é a destinação de seu esgoto?

1() Fossa Séptica

2() Fossa Rudimentar

3() Rio/córregos

4() Céu Aberto

5() Outro: _____

6() NS/NR

C19. Como você avalia a destinação do esgoto? 1() Ótimo

2() Bom

3() Regular

4() Ruim

5() Péssimo

C20. Por quê? _____

C21. O que é feito em relação ao lixo de sua residência? *mais de uma opção de resposta*

1() Queimado

2() Enterrado

3() Outros: _____

4() Coletado por quem? _____

Quantas vezes por semana? _____

5() NS/NR

C22. Como você avalia o tratamento dado ao lixo?

1() Ótimo 2() Bom 3() Regular 4() Ruim 5() Péssimo

C23. Por quê? _____

C24. Você/sua família utilizam o serviço Público (LOCAL) de Saúde? mais de uma opção de resposta

1() Unidade de Saúde - Campo Grande

2() Unidade de Saúde - Nativo

3() Unidade de Saúde – Guriri

4() Posto de apoio – Gameleira

5() Visita PSF (agente de saúde): Local: _____

6() Outro: _____

7() Não (salto C27)

8() NS/NR (salto C27)

C25. Como você avalia o serviço que utiliza? 1() Ótimo 2() Bom 3() Regular 4() Ruim 5() Péssimo

C26. Por quê? _____

C27. Você/sua família, utilizam o serviço Público (LOCAL) de Educação? mais de uma opção de resposta

1() EPM Campo Grande – Campo Grande

2() EPM Alice Moreira Machado – Barra Nova Norte

3() EMEF Maria Francisca Nunes Coutinho – Nativo

4() EPM Enefino Monteiro – Barra Nova Sul

5() EMEF Professor Erinéia – Guriri

6() Wallace Castelo Dutra – Guriri

7() Não (salto C30)

8() NS/NR (salto C30)

9() Outro: _____

C28. Como você avalia o serviço que utiliza? 1() Ótimo 2() Bom 3() Regular 4() Ruim 5() Péssimo

C29. Por quê? _____

C30. Você nota que os moradores de sua região têm hábitos/ações que preservam ou ajudam o meio ambiente?

1() Sim

2() Não

3() NS/NR

C31. Por que? _____

C32. Depois da chegada da Transpetro, esse cuidado tem aumentado? 1() Sim 2() Não 3() Indiferente 4() NS/NR

C33. Por que? _____

C34. Aponte 03 (três) dificuldades existentes em sua comunidade:

01() Alagamentos / Falta de Drenagem nas ruas

02() Alcoolismo

03() Baixos Salários

04() Consumo de drogas

05() Coleta de lixo

06() Crescimento desordenado da região

07() Destruição do meio ambiente, poluição

08() Educação

09() Estradas ruins (buracos, etc)

10() Falta de calçamento / Pavimentação de ruas

11() Falta de coleta e tratamento de esgoto/saneamento

12() Falta de emprego / Desemprego

13() Falta de opção de esportes e lazer

14() Falta ou deficiência de iluminação pública

15() Falta ou deficiência no abastecimento de água

16() Limpeza pública

17() Migração / Chegada de pessoas de outros lugares

18() Saúde

19() Segurança / Violência / Criminalidade

20() Transporte coletivo

21() NS/NR

22() Outro: _____

C35. O que pode ser feito para melhorar a qualidade de vida da população residente na comunidade?
_____**BLOCO D - AVALIAÇÃO DA DINAMIZAÇÃO DA ECONOMIA LOCAL****D01. Qual o principal trabalho da população em sua comunidade?**

1() Pesca

2() Comércio

3() Agricultura/Qual o Cultivo? _____

4() Funcionalismo Público

5() Indústria/Qual: _____

6() Outro/Qual? _____

7() NS/NR

D02. Em sua opinião, a instalação do Terminal Norte Capixaba (TNC) cooperou para: *estimulada*

- 1() Melhorar a região 2() Melhorar um pouco a região 3() Melhorar muito a região
 4() Não mudou nada 5() Outro _____ 7() NS/NR

D03. Por quê? 01() Gerou empregos 02() Ajuda a comunidade 03() NS/NR 04() Outro: _____

D04. Os empregos gerados pela Transpetro com a instalação e operação do Terminal Norte Capixaba (TNC), foram ofertados para os moradores da região? 1() Sim 2() Não 3() NS/NR

D05. Você conhece algum morador que trabalhe para a Transpetro? 1() Sim (quantos: _____) 2() Não 3() NS/NR

D06. Em sua opinião, com a presença da Transpetro na região, quais foram as principais mudanças para sua comunidade?

BLOCO E - IDENTIFICAÇÃO DAS AÇÕES DA TRANSPETRO NAS COMUNIDADES E DEMANDAS DA COMUNIDADE

E01. Você conhece algum projeto social realizado pela Transpetro na comunidade?

- 1() Sim 2() Não (salto E04) 3() NS/NR (salto E04)

E02. Se sim, qual? (Citar qual o tipo e nome do Projeto): _____ *mais de uma opção de resposta*

- 1() Esporte/Lazer 4() Manutenção de estradas e pontes
 2() Programa para as crianças 5() Qualificação profissional
 3() Apoio às escolas 6() Outros: _____ 7() NS/NR

E03. Como funciona? _____

E04. Que tipo de projeto gostaria que a Transpetro desenvolvesse para melhorar a vida da sua comunidade?

E05. Você sabe como entrar em contato com a Transpetro? 1() Sim 2() Não 3() NS/NR

E06. Você já teve alguma necessidade de entrar em contato com a Transpetro?

- 1() Sim (motivo? _____) 2() Não (salto 8) 3() NS/NR (salto 8)

E07. Teve alguma dificuldade no contato?

- 1() Sim (qual? _____) 2() Não 3() NS/NR

E08. Como você avalia a relação entre a Transpetro (TNC) e a sua comunidade?

- 1() Ótimo 2() Bom 3() Regular 4() Ruim 5() Péssimo 6() NS/NR

E09. Por quê? _____

E10. Como a relação entre a Transpetro e a comunidade pode ser melhorada?

E11. Você considera a Transpetro (TNC) uma Empresa que oferece algum risco ambiental?

- 1() Sim (qual? _____) 2() Não 3() NS/NR

E12. Na sua opinião, a TRANSPETRO respeita o Meio Ambiente? 1() Sim 2() Não 3() NS/NR

E13. Por quê? _____

E14. Pesquisador: _____ **E15. Data:** ____/____/____

Anexo III

Ficha de cadastro_Estabelecimentos

BLOCO A – DADOS DO ESTABELECIMENTO

A01. Nome do estabelecimento: _____

A02. Nº Cadastro: _____ A03. Ponto GPS do estabelecimento: _____

A04. Contatos (telefone/e-mail/site): _____

A05. Respondente (Cargo/Nome):

1() Proprietário: _____

2() Gerente: _____

3() Outro: _____

A06. Localidade: 1() Barra Nova Norte 2() Barra Nova Sul 3() Campo Grande 4() Nativo 5() Gameleira

A07. Tipo de estabelecimento:

1() Hotel/Pousada 2() Bar 3() Mercado/Mercearia 4() Restaurante 5() Farmácia
6() Padaria 7() Sorveteria 8() Salão de beleza 9() Igreja 10() Outro: _____

A08. Possui algum tipo de documentação? Qual/quais? estimulada

1() Não 2() CNPJ 3() Inscrição Estadual 4() Alvará de funcionamento
5() Alvará Sanitário 6() Outros _____ 7() NS/NR

A09. Há quanto tempo esse estabelecimento está ativo na comunidade? _____

A10. Qual a origem de sua água?

1() Poço artesiano 2() Rio/córrego 3() Açude/Lagoa 4() Rede – Qual? _____
5() Carro pipa (Frequência: _____) 6() Outro _____ 7() NS/NR

A11. Como você avalia a água que utiliza? 1() Excelente 2() Bom 3() Regular 4() Ruim 5() Péssimo

A12. Por que? _____

A13. Qual a origem de sua energia elétrica?

1() Não tem 2() Rede – Qual? _____ 3() Outro _____ 4() NS/NR

A14. Como você avalia a energia que utiliza? 1() Excelente 2() Bom 3() Regular 4() Ruim 5() Péssimo

A15. Por que? _____

A16. Qual é a destinação de seu esgoto?

1() Fossa Séptica 2() Fossa Rudimentar 3() Rio/córregos 4() Céu Aberto
5() Outro _____ 6() NS/NR

A17. Como você avalia a destinação do esgoto? 1() Excelente 2() Bom 3() Regular 4() Ruim 5() Péssimo

A18. Por que? _____

A19. O que é feito em relação ao lixo de seu estabelecimento? mais de 1 opção de resposta

1() Queimado 2() Enterrado 3() Outros: _____
4() Coletado Por quem? _____ Quantas vezes por semana? _____ 5() NS/NR

A20. Como você avalia a o tratamento do lixo? 1() Excelente 2() Bom 3() Regular 4() Ruim 5() Péssimo

A21. Por que? _____

BLOCO B – REDE HOTELEIRA

B01. Qual a quantidade de quartos? _____ B02. Qual a quantidade de leitos? _____

B03. Qual a média de preço da diária? 1() Alta temporada - R\$: _____ 2() Baixa temporada - R\$: _____

B04. Qual a forma de pagamento?

1() Dinheiro 2() Cheque 3() Cartão (débito/crédito) 6() Outros: _____

B05. Que tipo de público atende na alta temporada? mais de 1 opção de resposta

1() Turista 2() Morador local 3() Empresas 4() Outros: _____ 5() NS/NR

B06. Que tipo de público atende na baixa temporada? mais de 1 opção de resposta

1() Turista 2() Morador local 3() Empresas 4() Outros: _____ 5() NS/NR

B07. Quais serviços e estruturas sua pousada oferece para os hóspedes? estimulada - mais de 1 opção de resposta

01() Café da manhã 02() Almoço 03() Janta 04() Ventilador 05() Ar condicionado
06() Frigobar 07() TV 08() TV a cabo 09() Internet 10() Piscina
11() Área de camping 12() Espaço para recreação infantil 13() Outros: _____

B08. De onde vem o turista (cidade/estado/país)? _____

B09. Quem divulga, e como é feita a promoção/divulgação do turismo da comunidade?

1() Prefeitura de São Mateus 2() Secretaria de Turismo Municipal 3() Secretaria de Cultura Municipal
4() SETUR -Secretaria de turismo do estado 5() Outros: _____

Como divulga (meios de comunicação): _____

B10. Em sua opinião, o que poderia complementar o atrativo turístico na região, no quesito infraestrutura?

1() Banco 2() Restaurante 3() Lojas Souvenir/artesanato 4() Roteiros/Passeios
5() Infraestrutura de lazer (quadra esportiva) 6() Urbanização da Orla 7() Mercado Municipal
8() Outros: _____ 9() NS/NR

B11. De uma forma geral, o que poderia ser feito para divulgar mais o Turismo na região?

CONTROLE PARA REALIZAÇÃO DE MATERIAL FOTOGRÁFICO

- () Faixada
- () Parte interna
- () Recepção – específico para pousadas
- () Quartos – específico para pousadas
- () Banheiro – específico para pousadas
- () Cozinha – específico para pousadas
- () área de alimentação – específico para pousadas e restaurantes/lançonetes
- () área de lazer – específico para pousadas

Anexo IV

Mapa de Localização de Estabelecimentos Comerciais e de Domicílios na Comunidade de Barra Nova Norte

421000

422000

423000



7906000

7906000

7905000

7905000

421000

422000

423000



UTM - SIRGAS 2000 - 24S

Referências:
 - Imagem Aérea - ArcGis Online (2012);
 - IJSN - Instituto Jones dos Santos Neves (2010 e 2012).

Legenda

- TRANSPETRO
- Área de estudo - Setores censitários
- Bar
- Barra Nova lanches
- Padaria Sena
- Peixaria em construção
- Sede da Associação temporário
- Casa de veraneio
- Casa em construção
- Casa vazia
- Domicílio
- Equipamento público**
- Ensino

Mapa de Situação



Ø	Emissão original	Micheli	09/05/2014
RE1	Revisão Diversa	Micheli	22/09/2014

Projeto:
Programa de Monitoramento Socioeconômico da Área de Influência do Terminal Norte Capixaba (TNC)

Título:
Mapa de Localização dos Estabelecimentos Comerciais e de Residências na Comunidade de Barra Nova Norte

Responsável técnico:

 Filipe Teixeira Henrique
 Estatístico

Elaboração:

 Micheli Moscon
 Tecnóloga em Saneamento Ambiental

Escala: 1:10.000

Folha: 03 de 05 Local: São Mateus - ES

Papel: A3 Nº: C599-MN05

Ciente: Execução:



Anexo V

Mapa de Localização de Estabelecimentos Comerciais e de Domicílios na Comunidade de Barra Nova Sul

422000



7904000

7904000

422000



UTM - SIRGAS 2000 - 24S

Referências:
 - Imagem Aérea - ArcGis Online (2012);
 - IJSN - Instituto Jones dos Santos Neves (2010 e 2012).

Legenda

- TRANSPETRO
- Área de estudo - Setores censitários
- Pousada
- Propriedade particular
- Casa de veraneio
- Casa em construção
- Comércio
- Defumador de camarão
- Domicílio
- Igreja
- Mercadoria em construção
- Equipamento público
- Ensino

Mapa de Situação



0	Emissão original	Micheli	09/05/2014
RE1	Revisão Diversa	Micheli	22/09/2014

Projeto:
Programa de Monitoramento Socioeconômico da Área de Influência do Terminal Norte Capixaba (TNC)

Título:
Mapa de Localização dos Estabelecimentos Comerciais e de Residências na Comunidade de Barra Nova Sul

Responsável técnico:

 Filipe Teixeira Henrique
 Estatístico

Elaboração:

 Micheli Moscon
 Tecnóloga em Saneamento Ambiental

Escala: 1:3.000

Folha: 02 de 05 Local: São Mateus - ES

Papel: A3 Nº: C599-MN05

Ciente: Execução:



Anexo VI

Mapa de Localização de Estabelecimentos Comerciais e de Domicílios na Comunidade de Campo Grande


418000

420000

422000

424000

426000



UTM - SIRGAS 2000 - 24S

Referências:
 - Imagem Aérea - ArcGis Online (2012);
 - IJSN - Instituto Jones dos Santos Neves (2010 e 2012).

Legenda

- TRANSPETRO
- Área de estudo - Setores censitários
- Bar
- Casa a venda
- Casa de veraneio
- Casa vazia
- Domicílio
- Igreja
- Equipamento público**
- Saúde
- Ensino

Mapa de Situação



Ø	Emissão original	Micheli	09/05/2014
RE1	Revisão Diversa	Micheli	22/09/2014

Projeto:
Programa de Monitoramento Socioeconômico da Área de Influência do Terminal Norte Capixaba (TNC)

Título:
Mapa de Localização dos Estabelecimentos Comerciais e de Residências na Comunidade de Campo Grande

Responsável técnico:

 Filipe Teixeira Henrique
 Estatístico

Elaboração:

 Micheli Moscon
 Tecnóloga em Saneamento Ambiental

Escala: 1:30.000

Folha: 01 de 05 Local: São Mateus - ES

Papel: A3 Nº: C599-MN05

Cliente: Execução:



418000

420000

422000

424000

426000

7900000

7898000

7896000

7900000

7898000

7896000

7894000

Anexo VII


Mapa de Localização de Estabelecimentos Comerciais e de Domicílios na Comunidade de Gameleira

418000

420000

7908000

7906000



418000

420000



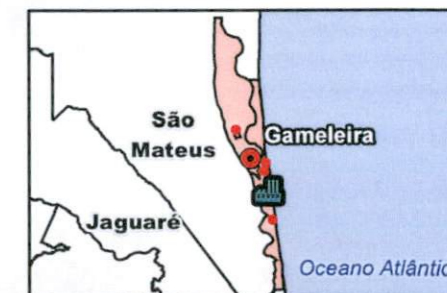
UTM - SIRGAS 2000 - 24S

Referências:
 - Imagem Aérea - ArcGis Online (2012);
 - IJSN - Instituto Jones dos Santos Neves (2010 e 2012).

Legenda

- TRANSPETRO
 Área de estudo - Setores censitários
 Casa de veraneio
 Casa em construção
 Domicílio
 Igreja
Equipamento público
 Saúde

Mapa de Situação



Ø	Emissão original	Micheli	09/05/2014
RE1	Revisão Diversa	Micheli	22/09/2014

Projeto:
Programa de Monitoramento Socioeconômico da Área de Influência do Terminal Norte Capixaba (TNC)

Título:
Mapa de Localização dos Estabelecimentos Comerciais e de Residências na Comunidade de Gamaleira

Responsável técnico:

 Filipe Teixeira Henrique
 Estatístico

Elaboração:

 Micheli Moscon
 Tecnóloga em Saneamento Ambiental

Escala: 1:15.000 0 150 300 600
 m

Folha: 04 de 05 Local: São Mateus - ES

Papel: A3 Nº: C599-MN05

Cliente: Execução:



Anexo VIII

Mapa de Localização de Estabelecimentos Comerciais e de Domicílios na Comunidade de Nativo



UTM - SIRGAS 2000 - 24S

Referências:
 - Imagem Aérea - ArcGis Online (2012);
 - IJSN - Instituto Jones dos Santos Neves (2010 e 2012).

Legenda

- TRANSPETRO
- Área de estudo - Setores censitários
- Casa de veraneio
- Centro comunitário
- Domicílio
- Farmácia
- Igreja
- Equipamento público**
- Saúde
- Ensino

Mapa de Situação



Ø	Emissão original	Micheli	09/05/2014
RE1	Revisão Diversa	Micheli	22/09/2014

Projeto:
Programa de Monitoramento Socioeconômico da Área de Influência do Terminal Norte Capixaba (TNC)

Título:
Mapa de Localização dos Estabelecimentos Comerciais e de Residências na Comunidade de Gameleira

Responsável técnico:

 Filipe Teixeira Henrique
 Estatístico

Elaboração:

 Micheli Moscon
 Tecnóloga em Saneamento Ambiental

Escala: 1:20.000

Folha: 04 de 05 Local: São Mateus - ES

Papel: A3 Nº: C599-MN05

Cliente: Execução:



Anexo IX

Banco de Dados das Famílias Cadastradas na Área de Influência do TNC

BNN012	Barra Nova Norte	JENIFER DOS SANTOS	3	16	1	-	5	-	-	-	-	-	-	-
BNN012	Barra Nova Norte	DANTTY DOS SANTOS	3	14	2	-	3	1	-	-	-	-	-	-
BNN012	Barra Nova Norte	DANIELE DOS SANTOS	3	12	1	-	3	1	-	-	-	-	-	-
BNN012	Barra Nova Norte	DANIEL PEIXOTO R. JUNIOR	3	4	2	-	-	1	-	-	-	-	-	-
BNN013	Barra Nova Norte	GELSON DOS SANTOS	1	41	2	1	6	1	1	8	2	1500	-	-
BNN014	Barra Nova Norte	MARIA DOS SANTOS	1	78	1	7	-	1	3	-	-	725	-	-
BNN015	Barra Nova Norte	LEILA RAMOS SILVA	2	43	1	3	10	2	2	7	1	100	-	-
BNN015	Barra Nova Norte	VALDEMIR BONOMO	1	43	2	3	3	2	1	8	1	1200	-	-
BNN016	Barra Nova Norte	GEREMIAS DE SENA	1	54	2	2	3	1	1	8	1	1500	-	-
BNN016	Barra Nova Norte	MARIA GERONI OLIVEIRA DE SENA	2	49	1	2	3	1	2	7	1	150	-	-
BNN016	Barra Nova Norte	VINÍCIUS OLIVEIRA DE SENA	3	19	2	1	6	1	1	2	2	1200	-	-
BNN016	Barra Nova Norte	GENILSON OLIVEIRA DE SENA	3	24	2	1	6	1	1	8	2	0	-	-
BNN017	Barra Nova Norte	GENIR DOS SANTOS	2	45	1	2	6	2	1	8	1	726	-	-
BNN017	Barra Nova Norte	NOELIA DOS SANTOS	3	14	1	-	3	2	-	-	-	-	-	-
BNN017	Barra Nova Norte	CARLOS MONTEIRO	1	46	2	2	3	2	8	8	1	726	-	-
BNN018	Barra Nova Norte	ALVENIR DE SENA	1	59	1	2	3	2	3	-	-	726	-	-
BNN019	Barra Nova Norte	MARCELO COUTINHO VIANA	1	23	2	3	5	1	2	8	1	2500	-	-
BNN019	Barra Nova Norte	JUCINEIDE DE SENA CLARINDO	2	30	1	3	3	1	2	7	1	800	-	-
BNN019	Barra Nova Norte	MARCELO HENRIQUE DE SENA COUTINHO	3	4	2	1	10	1	10	-	-	-	-	-
BNN020	Barra Nova Norte	JUCIMAR DE SENA CLARINDO	1	37	2	2	2	1	2	7	1	-	-	-
BNN020	Barra Nova Norte	ALINE DE JESUS REIS	2	27	1	2	3	2	2	7	1	-	-	-
BNN020	Barra Nova Norte	JOCIARA DE JESUS REIS	3	13	1	1	3	1	10	-	-	-	-	-
BNN020	Barra Nova Norte	AMANDA REIS CLARINDO	3	10	1	1	2	2	10	-	-	-	-	-
BNN021	Barra Nova Norte	ALCIMAR ALMEIDA AMORIM	1	60	2	2	3	1	8	7	1	1000	-	-
BNN021	Barra Nova Norte	VALÉRIA ALMEIDA FERNANDES	2	57	1	2	6	1	3	-	-	1000	-	-
BNN022	Barra Nova Norte	ARMILDA HARTWIG	2	41	1	1	3	1	8	2	1	726	-	-
BNN022	Barra Nova Norte	NEVACIR PEREIRA G.	1	49	2	1	-	-	8	8	3	1000	-	-
BNN022	Barra Nova Norte	MARIA EDUARDA HARTWIG SOARES	3	13	1	1	3	1	-	-	-	-	-	-
BNN023	Barra Nova Norte	JOCIMAR DA SILVA	1	40	2	2	3	1	8	7	1	1500	-	-
BNN023	Barra Nova Norte	GESILDA DOS SANTOS C.	2	51	1	2	5	1	1	2	2	1500	-	-
BNN023	Barra Nova Norte	VITÓRIA DOS SANTOS C.	3	7	1	-	2	1	-	-	-	-	-	-
BNN024	Barra Nova Norte	GERALDO DOS SANTOS	1	50	2	5	5	5	3	-	-	726	-	-
BNN025	Barra Nova Norte	LETÍCIA MARTINS DOS SANTOS	1	40	1	1	6	2	1	8	1	1200	-	-
BNN025	Barra Nova Norte	LIZANDRA CAIRES MARTINS	3	21	1	1	3	5	1	8	1	800	-	-
BNN025	Barra Nova Norte	AFRÂNIO MARTINS CAIRES	3	13	2	1	3	5	6	-	-	-	-	-
BNN026	Barra Nova Norte	WESLEY FERREIRA VINHATI	1	33	2	1	5	2	1	8	1	1150	-	-
BNN027	Barra Nova Norte	VALDEVINO ALVES DE MATOS	1	60	2	1	3	1	1	2	1	1500	-	-
BNN028	Barra Nova Norte	ALESSANDRA DOMINGOS	1	44	1	6	8	1	1	8	1	1500	-	-
BNN029	Barra Nova Norte	MARIA JOSÉ SOUZA	1	36	1	7	6	-	2	5	1	1000	-	-
BNN030	Barra Nova Norte	SANTA INÉS DE JESUS	1	57	1	1	6	2	8	7	1	726	-	-
BNN031	Barra Nova Norte	VALDECI ALVARENGA NOGUEIRA	1	52	2	2	2	1	2	7	1	726	-	-
BNN031	Barra Nova Norte	JOELMA PESSANHA DE CARVALHO NOGUEIRA	2	46	1	2	4	2	2	7	1	726	-	-
BNN031	Barra Nova Norte	ANA CAROLINE CARVALHO NOGUEIRA	3	15	1	1	3	2	10	-	-	-	-	-
BNN032	Barra Nova Norte	ZITONIO PEREIRA GOMES	1	62	2	2	3	1	3	-	-	726	-	-
BNN032	Barra Nova Norte	ERNADINA ALVES	2	-	1	2	3	1	3	-	-	726	-	-
BNN032	Barra Nova Norte	LUAN CLARINDO	4	-	2	-	3	1	-	-	-	-	-	-
BNN032	Barra Nova Norte	JULIA CLARINDO	4	-	1	-	3	1	-	-	-	-	-	-
BNN033	Barra Nova Norte	VALDEMAR MARTINS	1	49	2	3	3	2	2	7	1	800	-	-
BNN033	Barra Nova Norte	RITA DE CÁSSIA SANTANA DE JESUS	2	47	1	3	3	1	2	8	1	500	-	-
BNN034	Barra Nova Norte	GILSON NASCIMENTO	1	57	2	5	2	1	2	7	1	2000	-	-
BNN035	Barra Nova Norte	VALDECI DE SENA	1	44	2	4	3	1	8	7	1	500	-	-
BNN035	Barra Nova Norte	MARIA APARECIDA THOMAZ	2	46	1	4	3	1	8	7	1	500	-	-
BNN035	Barra Nova Norte	TATIELY BORGES SENA	3	18	1	4	3	1	8	8	1	500	-	-
BNN036	Barra Nova Norte	CHARLES THOMAZ BORGES	1	29	2	4	6	1	8	7	1	1500	-	-
BNN036	Barra Nova Norte	JOSIMARA DOS SANTOS	2	-	1	4	5	1	4	-	-	-	-	-
BNN036	Barra Nova Norte	LUIS OTAVIO DOS SANTOS	9	-	2	-	3	1	-	-	-	-	-	-
BNN036	Barra Nova Norte	CAUÃ DOS SANTOS	9	-	2	-	3	1	-	-	-	-	-	-

bns049	Barra Nova Sul	Volmar Martins	1	43	2	2	3	1	8	7	1	2500
bns049	Barra Nova Sul	Rosangela Família Martins	2	35	1	2	3	2	8	7	1	1000
bns049	Barra Nova Sul	Millena Família Martins	3	15	1	1	5	2	6	-	-	-
bns050	Barra Nova Sul	Pedro Família	1	46	2	2	3	1	8	7	1	2500
bns050	Barra Nova Sul	Janinha P. Ramalho	2	43	1	2	3	2	8	7	1	1120
bns051	Barra Nova Sul	Domingos Família	1	74	2	2	10	1	3	8	1	724
bns051	Barra Nova Sul	Maria Antônia Família	2	71	1	2	10	1	3	-	-	724
bns052	Barra Nova Sul	Maria da Penha Souto Correia	1	57	1	7	3	2	3	-	-	724
bns052	Barra Nova Sul	Willian Souto Correia	3	20	2	1	5	2	6	-	-	-
bns052	Barra Nova Sul	Edilson Souto Correia	3	15	2	1	4	2	6	-	-	-
bns052	Barra Nova Sul	Glisiane Alves Santos dos Reis	5	17	1	1	5	2	6	-	-	-
bns053	Barra Nova Sul	Wallace Silva Família	1	29	2	2	3	1	8	7	1	800
bns053	Barra Nova Sul	Elizangela Correia Família	2	29	1	2	3	2	8	7	1	800
bns053	Barra Nova Sul	Cália Correia Família	3	11	1	1	3	2	6	-	-	-
bns053	Barra Nova Sul	Heloá Correia Família	3	0	1	1	10	2	10	-	-	-
bns054	Barra Nova Sul	Jorge Silva Família	1	51	2	2	3	1	8	7	1	1000
bns054	Barra Nova Sul	Alcenir Silva Família	2	47	1	2	3	2	8	7	1	1000
bns054	Barra Nova Sul	Angélica Silva Batista	5	20	1	1	6	2	6	-	-	-
bns054	Barra Nova Sul	Waslem Silva Família	3	18	2	1	5	1	6	-	-	-
bns054	Barra Nova Sul	Yasmim Batista Família	4	2	1	1	10	2	10	-	-	-
BNN001	Barra Nova Norte	EDIMARA RAMOS DE JESUS	1	39	1	1	3	1	8	7	1	350
BNN001	Barra Nova Norte	FELIPE RAMOS DE JESUS	3	17	2	-	5	1	-	-	-	-
BNN001	Barra Nova Norte	FERNANDO RAMOS DE JESUS	3	15	2	-	3	1	-	-	-	-
BNN001	Barra Nova Norte	FERNANDA RAMOS DE JESUS	3	12	1	-	3	1	-	-	-	-
BNN002	Barra Nova Norte	FÁBIO COELHO S.	1	31	2	1	3	1	8	7	2	1500
BNN003	Barra Nova Norte	ALICÉIA BATISTA SILVA	2	41	1	2	3	1	2	6	1	800
BNN003	Barra Nova Norte	ROBERI MERCEDES DA SILVA	1	48	2	2	3	1	3	-	-	1300
BNN003	Barra Nova Norte	ANA VITÓRIA BATISTA SILVA	3	4	1	1	10	1	10	-	-	-
BNN004	Barra Nova Norte	REGINA Q. CARDOSO	2	52	1	2	5	2	2	7	1	800
BNN004	Barra Nova Norte	EDGAR COSTALONGA CARDOSO	1	56	2	2	3	5	2	7	1	800
BNN005	Barra Nova Norte	LUCIANO BORGES	1	56	2	1	3	1	8	7	1	500
BNN005	Barra Nova Norte	MARIA DA PENHA SENA	2	52	1	2	3	1	8	7	1	500
BNN006	Barra Nova Norte	LUZINETE DE SENA RAMOS	2	54	1	2	3	2	2	7	1	100
BNN006	Barra Nova Norte	MAOEL ANARDINO RAMOS	1	68	2	2	3	2	3	-	-	726
BNN006	Barra Nova Norte	JOELMA DOS SANTOS SOUZA	5	33	1	4	5	1	5	-	-	-
BNN006	Barra Nova Norte	JOSÉ CARLOS DE SENA RAMOS	3	35	2	4	3	1	1	2	2	1200
BNN006	Barra Nova Norte	VICTOR SOUZA RAMOS	4	2	2	1	3	1	6	-	-	-
BNN006	Barra Nova Norte	VINICIUS SOUZA RAMOS	4	11	2	1	3	1	6	-	-	-
BNN007	Barra Nova Norte	DIANA DE ENA	2	38	1	2	3	1	4	-	-	-
BNN007	Barra Nova Norte	ELIO ALVES DOS SANTOS	1	43	2	2	6	2	1	8	2	1450
BNN007	Barra Nova Norte	KENNEDY SENA DOS SANTOS	3	21	2	1	6	2	1	8	2	1450
BNN007	Barra Nova Norte	THATILA SENA DOS SANTOS	3	17	1	1	5	1	8	7	1	350
BNN008	Barra Nova Norte	GILSON DOS SANTOS	1	45	2	2	3	1	8	7	1	350
BNN008	Barra Nova Norte	JANINHA NASCIMENTO DOS SANTOS	2	42	1	2	4	1	-	-	-	-
BNN008	Barra Nova Norte	SAMUEL TEIXEIRA DOS SANTOS	3	8	2	1	3	1	-	-	-	-
BNN008	Barra Nova Norte	SAMARA TEIXEIRA DOS SANTOS	3	12	1	1	3	1	-	-	-	-
BNN009	Barra Nova Norte	MARCOS PAULO PEREIRA SOUZA	1	37	2	3	6	1	2	8	1	1500
BNN009	Barra Nova Norte	ANTELINA LEITE	2	36	1	1	6	1	1	1	3	1500
BNN009	Barra Nova Norte	MATEUS LEITE SOUZA	3	4	2	1	1	1	-	-	-	-
BNN009	Barra Nova Norte	MIGUE LEITE SOUZA	3	2	2	1	-	1	-	-	-	-
BNN009	Barra Nova Norte	RAFAEL PEREIRA SOUZA	9	32	2	1	6	-	2	2	1	1500
BNN010	Barra Nova Norte	LEDULINO AMAROLINO RAMOS	1	58	2	2	3	1	8	7	-	600
BNN010	Barra Nova Norte	NILCÉIA DA SILVA RAMOS	2	54	1	2	3	1	4	-	-	-
BNN011	Barra Nova Norte	ANTONIO FRANCISCO FILHO	1	60	2	4	6	-	3	-	-	-
BNN011	Barra Nova Norte	LUDIMAR DA SILVA FERREIRA	2	41	1	4	10	-	8	7	1	300
BNN011	Barra Nova Norte	MARCELO DOMINGOS ALVES SILVA	3	14	2	1	3	-	6	-	-	-
BNN012	Barra Nova Norte	MARIA APARECIDA DOS SANTOS	2	45	1	3	3	1	8	7	1	350
BNN012	Barra Nova Norte	DANIEL PEIXOTO R.	1	46	2	3	6	1	1	8	3	1600

bns031	Barra Nova Sul	Cauã Santos Gonçalves	4	1	2	1	10	2	10	-	-	-
bns032	Barra Nova Sul	Jordana Mendes Cosotti	2	34	1	2	6	2	1	8	1	670
bns032	Barra Nova Sul	Diego Casotti Ramalho	1	29	2	2	6	2	2	8	3	900
bns032	Barra Nova Sul	Gabrieli Mendes Casotti	3	3	1	1	-	-	-	-	-	-
bns032	Barra Nova Sul	Gustavo Mendes Ramalho	3	14	2	1	3	2	-	-	-	-
bns033	Barra Nova Sul	Elizabete Clarindo	2	47	1	4	3	1	8	7	1	200
bns033	Barra Nova Sul	João Belo dos Santos	1	43	2	4	3	1	8	7	1	200
bns033	Barra Nova Sul	Geovane Clarindo S.	3	22	2	1	6	1	8	-	-	1000
bns034	Barra Nova Sul	Robertinho de Almeida	1	49	2	6	3	1	8	7	1	900
bns035	Barra Nova Sul	Adelaide Serra	1	65	1	2	3	1	3	-	-	726
bns035	Barra Nova Sul	Landerico Guati	2	68	2	2	3	1	3	-	-	726
bns035	Barra Nova Sul	Auri Tereza Guatti	9	68	1	7	3	1	3	-	-	1500
bns036	Barra Nova Sul	Luiz Fernando Borges	1	60	2	4	3	1	1	8	1	1000
bns036	Barra Nova Sul	Francisca da Silva	2	54	1	4	3	1	5	-	-	-
bns037	Barra Nova Sul	Clenildo Nascimento dos Santos	1	30	2	2	3	2	5	7	1	250
bns037	Barra Nova Sul	Maurislei Ramos da Silva	2	33	1	2	3	2	4	6	1	100
bns037	Barra Nova Sul	Ester Silva dos Santos	3	11	1	1	3	2	6	-	-	-
bns037	Barra Nova Sul	João Vitor Silva dos Santos	3	10	2	1	3	2	6	-	-	-
bns038	Barra Nova Sul	Adriano Coelho da Silva	1	29	2	4	5	2	8	7	1	724
bns038	Barra Nova Sul	Joelma Batista dos Santos	2	30	1	4	5	2	4	-	-	-
bns038	Barra Nova Sul	Adrián dos Santos da Silva	3	0	2	1	10	2	10	-	-	-
bns039	Barra Nova Sul	Josimar de Jesus Euzébio	1	47	2	4	3	2	1	8	1	724
bns039	Barra Nova Sul	Ivangna Ramos da Silva	2	34	1	4	6	2	8	7	1	300
bns039	Barra Nova Sul	Tálita Ramos da Silva	3	94	1	1	3	2	6	-	-	-
bns039	Barra Nova Sul	Felipe Ramos da Silva	3	15	-	1	3	2	6	-	-	-
bns039	Barra Nova Sul	Geanderson Ramos da Silva	3	9	-	1	3	2	6	-	-	-
bns040	Barra Nova Sul	Antônio Marcos Ramos	1	37	2	2	3	2	1	8	1	724
bns040	Barra Nova Sul	Maria Joana Geraldinho	2	37	1	2	3	2	4	-	-	-
bns040	Barra Nova Sul	Ruan Nascimento Bárbara	3	12	2	1	3	2	6	-	-	-
bns040	Barra Nova Sul	Douglas Barbosa	3	17	2	1	3	2	6	-	-	-
bns041	Barra Nova Sul	Mateus Monteiro	1	70	2	2	10	2	3	7	1	724
bns041	Barra Nova Sul	Maria Ramos da Silva	2	71	1	2	3	2	3	7	1	724
bns041	Barra Nova Sul	Jonilson Coelho da Silva	4	27	2	1	6	1	1	-	1	1000
bns042	Barra Nova Sul	Clenilson Ramos da Silva	1	46	2	1	2	2	5	7	1	120
bns042	Barra Nova Sul	Elliane Euzébio	2	36	1	1	3	1	5	5	1	120
bns043	Barra Nova Sul	Lidio Moteiro	1	-	2	2	3	1	8	7	1	724
bns043	Barra Nova Sul	Bernadete Maciel Monteiro	2	54	1	2	3	2	8	7	1	-
bns043	Barra Nova Sul	Lucas Monteiro	3	-	2	1	6	1	6	-	-	-
bns044	Barra Nova Sul	Sebastião da Silva R.	1	83	2	4	3	1	3	-	-	725
bns044	Barra Nova Sul	Marilete Soares	2	45	1	4	3	2	8	7	1	300
bns045	Barra Nova Sul	Amilton Silva Rocha	1	34	2	4	3	5	8	7	1	700
bns045	Barra Nova Sul	Lidirlene Monteiro	2	29	1	4	5	2	8	7	1	200
bns045	Barra Nova Sul	Rian Monteiro Fernandes	3	9	2	1	3	2	6	-	-	-
bns045	Barra Nova Sul	Bernado Rocha Leão	3	13	2	1	3	5	6	-	-	-
bns046	Barra Nova Sul	Jorge Alvarenga Nogueira	1	59	2	4	3	1	8	7	1	1000
bns046	Barra Nova Sul	Telma Cristina P. Santana	2	37	1	4	3	2	8	7	1	724
bns046	Barra Nova Sul	Jéssica Santana Nogueira	-	19	1	1	4	2	3	-	-	-
bns046	Barra Nova Sul	Ana Clara Santa Nogueira	-	15	1	1	5	2	6	-	-	-
bns046	Barra Nova Sul	Jullyh Maria Santana N.	-	10	1	1	3	2	6	-	-	-
bns047	Barra Nova Sul	Domingos dos Santos Cunha	1	-	2	2	3	2	8	7	1	2500
bns047	Barra Nova Sul	Cristiane Salles Santana	2	45	1	2	3	2	8	7	1	1000
bns047	Barra Nova Sul	Vitória Salles Santana	2	16	1	1	5	2	6	-	-	-
bns047	Barra Nova Sul	Glória Maria Santana Cunha	3	15	1	1	3	2	6	-	-	-
bns047	Barra Nova Sul	Michelly Santana Cunha	3	20	1	1	5	2	6	-	-	-
bns048	Barra Nova Sul	Adilson Família	1	49	2	2	3	1	8	7	1	-
bns048	Barra Nova Sul	Janderson Família	3	24	2	1	8	1	1	2	1	3500
bns048	Barra Nova Sul	Jaderson Família	3	21	2	1	8	1	1	2	1	1050
bns048	Barra Nova Sul	Genilda dos Santos F.	2	52	1	2	6	1	1	2	1	1100

bns011	Barra Nova Sul	Igleide Familia Monteiro	2	30	1	2	3	2	-	-	-	-
bns011	Barra Nova Sul	Sara Monteiro	3	9	1	1	3	2	-	-	-	-
bns011	Barra Nova Sul	Caynã Monteiro	3	0	2	1	-	2	-	-	-	-
bns012	Barra Nova Sul	Javan Monteiro	1	61	2	2	3	2	8	7	1	1000
bns012	Barra Nova Sul	Maria da Penha Monteiro	2	50	1	2	3	2	8	7	1	1000
bns013	Barra Nova Sul	Leocitonio Lírio	1	52	2	1	3	1	8	7	1	500
bns013	Barra Nova Sul	Marilza Monteiro Lírio	2	54	1	2	3	2	8	7	1	300
bns014	Barra Nova Sul	Jani do Carmo Jesus	2	34	1	2	9	2	9	8	1	1400
bns014	Barra Nova Sul	Valqueres Rozetino Souza	1	40	2	2	3	2	8	7	1	725
bns014	Barra Nova Sul	Lourenço Cremonine de Souza	3	1	2	1	-	-	-	-	-	-
bns015	Barra Nova Sul	Gilmar Souza da Silva	1	48	2	2	6	2	1	8	1	2000
bns015	Barra Nova Sul	Ivagna Monteiro da Silva	2	35	1	2	3	2	8	7	1	50
bns015	Barra Nova Sul	Gilbert Monteiro da Silva	3	11	2	1	3	2	6	-	-	-
bns015	Barra Nova Sul	Tiago da Silva	9	22	2	1	5	1	1	8	1	1700
bns016	Barra Nova Sul	Luci Monteiro Teixeira	1	58	1	2	3	2	4	7	1	800
bns016	Barra Nova Sul	Valdecir Teixeira Neto	4	-	2	1	3	2	6	-	-	-
bns016	Barra Nova Sul	Josué Silva Teixeira	4	-	2	1	3	2	6	-	-	-
bns016	Barra Nova Sul	Isac Silva Teixeira	4	-	2	1	3	2	6	-	-	-
bns017	Barra Nova Sul	Maria Laudino	1	88	1	1	3	2	3	-	-	1300
bns018	Barra Nova Sul	Leosonor Monteiro	1	51	2	1	3	2	8	7	1	725
bns018	Barra Nova Sul	Cauã Monteiro	3	6	2	-	2	2	-	-	-	-
bns018	Barra Nova Sul	Maria	7	88	1	7	3	2	3	-	-	1500
bns019	Barra Nova Sul	Ladir Monteiro	2	60	1	2	3	2	3	-	-	726
bns019	Barra Nova Sul	Braz Martins	1	67	2	2	3	2	3	-	-	726
bns020	Barra Nova Sul	Martins Barbosa	1	38	2	2	6	2	1	8	1	1500
bns020	Barra Nova Sul	Luciene Monteiro M. B.	2	34	1	2	7	2	2	8	1	980
bns020	Barra Nova Sul	Luisa Monteiro Barbosa	3	6	1	1	2	2	6	-	-	-
bns021	Barra Nova Sul	Tiago Monteiro Martins	1	31	2	2	6	2	1	8	1	1900
bns021	Barra Nova Sul	Janieli R. F. Martins	2	21	1	2	6	2	1	8	1	724
bns021	Barra Nova Sul	Thauanny J. Martins	3	1	1	1	10	2	10	-	-	-
bns022	Barra Nova Sul	Mariana Monteiro Correia	1	54	1	2	3	2	3	-	-	-
bns022	Barra Nova Sul	Elaine Monteiro Correia	3	28	1	1	6	-	5	8	1	200
bns022	Barra Nova Sul	Eloe Monteiro Correia	3	25	2	1	6	-	1	8	1	1080
bns022	Barra Nova Sul	Marcelo Rizi Mendonça	6	25	2	1	6	-	8	8	1	2500
bns022	Barra Nova Sul	Rickelme Monteiro Rocha	4	8	2	1	3	2	6	-	-	-
bns022	Barra Nova Sul	Hendrio Monteiro Rocha	4	5	2	1	3	2	6	-	-	-
bns023	Barra Nova Sul	Jeferson Ramalho F.	1	27	2	4	6	1	1	8	1	1700
bns023	Barra Nova Sul	Patrícia Monteiro Martins	2	32	1	4	3	1	4	-	-	-
bns023	Barra Nova Sul	Thalis Martins F.	3	11	2	1	3	1	6	-	-	-
bns024	Barra Nova Sul	Aldair Josi Mendes F.	1	38	2	2	6	2	1	8	1	1800
bns024	Barra Nova Sul	Joseli Aparecida Martins	2	38	1	2	6	2	8	7	1	500
bns024	Barra Nova Sul	Evelin Marins Felix	3	17	1	1	5	2	6	-	-	-
bns024	Barra Nova Sul	Brayhon Martins Felix	3	11	2	1	3	2	6	-	-	-
bns025	Barra Nova Sul	Augustinho Silva	1	72	2	5	3	2	3	-	-	725
bns026	Barra Nova Sul	Fernando Xavier Mucury	1	31	2	4	6	2	1	8	1	1800
bns026	Barra Nova Sul	Janaina do Nascimento	2	36	1	4	6	2	4	-	-	-
bns027	Barra Nova Sul	José Luiz Alvarenga Nogueira	1	56	2	4	3	1	8	7	1	1000
bns027	Barra Nova Sul	Geruza Selma dos Santos	2	-	1	4	9	1	1	8	1	2500
bns028	Barra Nova Sul	Sivaldo Luiz da Conceição	1	58	2	1	3	1	3	-	-	724
bns028	Barra Nova Sul	Maria de Santo Clarindo	2	-	1	1	3	1	3	-	-	1500
bns029	Barra Nova Sul	Bruno Monteiro Vargas	1	22	2	2	6	2	1	8	1	1700
bns029	Barra Nova Sul	Michele Souto Vargas	2	21	1	2	6	2	4	-	-	-
bns030	Barra Nova Sul	Cloves Gomes de Carvalho	1	-	2	4	3	1	9	8	1	3000
bns030	Barra Nova Sul	Joceli Braz	2	54	1	4	3	1	8	7	1	500
bns031	Barra Nova Sul	Nilceia dos Santos	2	44	1	1	5	2	2	8	1	148
bns031	Barra Nova Sul	Gilberto Alves Barreto	1	-	2	1	10	2	8	7	1	1048
bns031	Barra Nova Sul	Davi Regis dos Santos	3	11	2	1	3	2	6	-	-	-
bns031	Barra Nova Sul	Iara da Silva	5	22	1	1	6	2	2	-	-	35

CG074	Campo Grande	PATRICK BORGES PEREIRA	3	20	2	1	7	1	6	-	-	-
CG074	Campo Grande	JULIANO BORGES PEREIRA	3	18	2	1	5	1	6	-	-	-
CG074	Campo Grande	JULIANA BORGES PEREIRA	3	18	1	1	5	1	6	-	-	-
CG075	Campo Grande	ADAURI LIRIO THOMAZ	1	52	2	2	3	2	9	7	1	300
CG075	Campo Grande	ALISSON JESUS LIRIO THOMAZ	3	17	2	1	3	5	6	-	-	-
CG075	Campo Grande	LUCAS DE JESUS LIRIO THOMAZ	3	11	2	1	3	5	6	-	-	-
CG076	Campo Grande	MIRIAM DA SILVA CATARINA	2	20	1	4	3	2	4	-	-	-
CG076	Campo Grande	LUIZ VICENTE TOMAZ	1	39	2	4	3	1	9	8	1	725
CG077	Campo Grande	EZEQUIEL PRADO	1	29	2	4	6	1	1	8	1	800
CG077	Campo Grande	ROBERTA JORGE DA SILVA	2	23	1	4	3	1	4	-	-	-
CG077	Campo Grande	ELLYMOLD SILVA PRADO	3	0	1	8	10	5	-	-	-	-
CG078	Campo Grande	ANDERSON THOMAZ	1	33	2	4	3	1	8	7	1	300
CG078	Campo Grande	MARINELZA GERALDINO	2	29	1	4	4	1	8	7	1	300
CG078	Campo Grande	HENRIQUE GERALDNO THOMAZ	3	9	2	1	3	1	6	-	-	-
CG078	Campo Grande	ANTÔNIO PEROBA DE SENA	9	60	2	5	3	1	5	-	-	-
CG079	Campo Grande	RONALDO ADRIANO THOMAZ	1	40	2	4	3	1	8	7	1	300
CG079	Campo Grande	DIANA M. SILVA	2	-	1	4	3	1	4	-	-	-
CG079	Campo Grande	RONALD SILVA THOMAZ	3	5	2	1	3	1	6	-	-	-
CG079	Campo Grande	ADRIANA SILVA THOMAZ	3	8	1	1	3	1	6	-	-	-
CG080	Campo Grande	MARIA THOMAZ BORGES	1	76	1	7	10	2	3	-	-	725
CG080	Campo Grande	GILMAR SILVA	3	39	2	1	3	1	1	8	1	1090
CG081	Campo Grande	CLARITA BORGES CONCEIÇÃO	2	81	1	2	3	1	3	-	-	-
CG081	Campo Grande	MANOEL LÍRIO THOMAZ	1	82	2	2	3	1	3	-	-	-
CG081	Campo Grande	SONIA BORGES	3	51	1	1	4	1	8	8	1	200
CG081	Campo Grande	REFAEL BORGES DOS ANJOS	4	25	2	1	5	1	8	8	1	1200
CG081	Campo Grande	COSMO BORGES	3	56	2	1	3	1	8	7	1	1000
CG082	Campo Grande	LAMARTINE BORGES	1	60	2	4	3	1	8	7	1	300
CG082	Campo Grande	LINDANO THOMAZ	2	65	1	4	3	2	3	-	-	725
CG082	Campo Grande	EMERSON BORGES	3	33	2	1	3	1	8	7	1	200
CG082	Campo Grande	BRENO BORGES	3	13	2	1	3	1	6	-	-	-
bns001	Barra Nova Sul	Afonso Belo dos Santos Filho	1	56	2	1	3	-	8	7	1	725
bns002	Barra Nova Sul	Daminhão Xavier Julião	2	38	2	2	6	2	1	8	1	-
bns002	Barra Nova Sul	Suely Monteiro Martins	2	40	1	2	3	2	8	7	-	-
bns002	Barra Nova Sul	Iago Martins Julião	3	13	2	1	3	2	6	-	-	-
bns002	Barra Nova Sul	Ryann Martins Julião	3	9	2	1	3	2	6	-	-	-
bns003	Barra Nova Sul	Marclebio Pratte O.	1	30	1	3	6	1	8	7	1	600
bns003	Barra Nova Sul	Lidiana Monteiro	2	33	2	3	7	2	1	8	2	900
bns003	Barra Nova Sul	Daniel Monteiro	3	12	1	1	3	2	6	-	-	-
bns003	Barra Nova Sul	Izabelly Monteiro Pratte	3	2	2	1	10	2	6	-	-	-
bns004	Barra Nova Sul	Lidiomar Monteiro	1	33	2	4	3	2	8	7	1	1000
bns004	Barra Nova Sul	Eliana Martins Gomes	2	37	1	4	3	2	8	7	1	100
bns004	Barra Nova Sul	Nathan Martins Monteiro	3	6	2	1	3	2	6	-	-	-
bns004	Barra Nova Sul	Jonathan Martins Monteiro	3	10	2	1	3	2	6	-	-	-
bns005	Barra Nova Sul	Valdenisio Monteiro T.	1	30	2	2	6	1	1	8	1	1200
bns005	Barra Nova Sul	Miriane Silva M.	2	28	1	2	6	1	4	-	-	-
bns005	Barra Nova Sul	Gabriel M. Martins	3	1	2	1	10	1	10	-	-	-
bns006	Barra Nova Sul	Jaquisson Cerqueira dos Santos	1	21	2	4	3	4	8	7	1	800
bns006	Barra Nova Sul	Claudiane Soares Francisco	5	26	1	4	3	1	4	-	-	-
bns006	Barra Nova Sul	Jamily Soares dos Santos	3	0	1	1	10	1	10	-	-	-
bns007	Barra Nova Sul	Claudioaldo da Silva	1	34	2	4	3	1	8	7	1	60
bns007	Barra Nova Sul	Jocilene Pereira Carvalho	2	43	1	4	3	2	9	7	1	725
bns008	Barra Nova Sul	Eduardo Souza do Rozário	1	29	2	4	3	1	8	7	1	724
bns008	Barra Nova Sul	Ivone Florentino Ivencio	2	33	1	4	3	2	4	-	-	-
bns008	Barra Nova Sul	Carlos Eduardo Ivencio do R.	3	9	2	1	3	2	6	-	-	-
bns009	Barra Nova Sul	Losivaldo Monteiro	1	50	2	2	3	2	8	7	1	1500
bns009	Barra Nova Sul	Marinete B. Leite Monteiro	2	54	1	2	3	2	8	7	1	1000
bns010	Barra Nova Sul	Paulo Antônio Imberte	1	35	2	1	6	1	8	8	1	2900
bns011	Barra Nova Sul	Cassiano Correia	1	35	2	2	6	2	1	8	2	3620

CG060	Campo Grande	SERGIO SENA PEROBA	1	42	2	2	3	2	8	-	1	1000
CG060	Campo Grande	KATIA AILENE JARDIM PEROBA	2	41	1	2	3	2	8	-	1	725
CG060	Campo Grande	KATIELE JARDIM PEROBA	3	21	1	1	5	2	-	8	1	-
CG060	Campo Grande	SEATIEL JARDIM PEROBA	3	18	2	3	5	2	5	-	-	-
CG060	Campo Grande	BEATRIZ CASTRO DE CARVALHO	5	23	1	3	3	2	5	-	-	-
CG060	Campo Grande	GABRIEL CASTRO PEROBA	4	1	2	1	-	2	-	-	-	-
CG061	Campo Grande	DOMINGOS COSTALONGA NEGRIS	1	60	2	2	2	1	2	3	1	400
CG061	Campo Grande	GERLIDIA PAULINA PEREIRA NEGRIS	2	47	1	2	2	2	2	3	1	250
CG061	Campo Grande	LEANDRO PEREIRA NEGRIS	3	29	2	1	4	1	2	3	1	250
CG061	Campo Grande	JOSUÉ P. NEGRIS	3	24	2	1	6	2	1	2	1	725
CG061	Campo Grande	ISAQUE P. NEGRIS	3	18	2	1	3	1	2	3	1	150
CG062	Campo Grande	LUIZ PINHA RAMALHO	1	59	2	2	3	1	3	-	-	-
CG062	Campo Grande	LUISSA CASSOTI RAMALHO	3	24	1	1	6	1	5	-	-	-
CG062	Campo Grande	LUAN CASSOTI RAMALHO	3	22	2	1	5	1	1	2	1	800
CG062	Campo Grande	CLÁUDIA CASSOTI RAMALHO	2	48	1	2	6	1	2	8	2	1000
CG063	Campo Grande	VALMIR TOMAZ	1	50	2	2	3	1	8	7	1	700
CG063	Campo Grande	MARIA BENEDITA	2	54	1	2	3	2	8	7	1	400
CG063	Campo Grande	SIMONE DE SENA	3	32	1	2	6	2	5	-	-	-
CG063	Campo Grande	CARLOS FERREIRA SENA	6	34	2	2	10	2	8	8	1	-
CG063	Campo Grande	DAIANA DE SENA	3	28	1	1	5	1	6	-	-	-
CG063	Campo Grande	LEONARDO DE SENA	3	22	2	1	6	1	6	-	-	-
CG063	Campo Grande	MELLINE DE SENA FERREIRA	4	10	1	1	3	1	6	-	-	-
CG064	Campo Grande	CELIANA SANTOS F. RAMALHO	2	22	1	2	6	1	8	6	1	250
CG064	Campo Grande	ÁLDO BORGES RAMALHO	1	36	2	2	6	1	1	8	1	862
CG064	Campo Grande	GUSTAVO EMANUEL S. RAMALHO	3	0	2	1	-	1	-	-	-	-
CG065	Campo Grande	CELMA BORGES RAMALHO	3	42	1	1	3	1	8	3	1	300
CG065	Campo Grande	JOSÉ RAMALHO	8	68	2	2	3	1	3	-	-	724
CG065	Campo Grande	MARIA DA CONCEIÇÃO BORGES	7	-	1	2	3	1	3	-	-	724
CG065	Campo Grande	JOSEMAR BORGES R.	9	36	2	1	3	1	1	2	1	724
CG066	Campo Grande	ORLANDO ALVES LOPES	1	61	2	2	3	2	8	7	1	3000
CG066	Campo Grande	ADILMA CORREIA	2	41	1	2	3	2	1	4	2	724
CG066	Campo Grande	MARVI DOS ANJOS	9	16	2	1	3	2	6	-	-	-
CG066	Campo Grande	ORLANDO DOS ANJOS L. J.	3	12	2	1	3	2	6	-	-	-
CG066	Campo Grande	WALLACE ALVES DOS ANJOS N.	9	4	2	1	2	2	6	-	-	-
CG067	Campo Grande	VILMAR THOMAZ	2	40	1	2	3	2	8	7	1	350
CG067	Campo Grande	CARLOS BORGES LEITE	1	55	2	2	3	2	3	-	-	726
CG067	Campo Grande	VIVIANE BORGES LEITE	3	18	1	-	6	2	-	-	-	-
CG067	Campo Grande	CARLOS HENRIQUE BORGES L.	3	17	2	-	4	2	-	-	-	-
CG068	Campo Grande	VERÔNICA BORGES RAMALHO	2	28	1	2	6	1	4	-	-	-
CG068	Campo Grande	CHRISTOGELES OLIVEIRA	1	36	2	2	6	1	1	8	1	900
CG068	Campo Grande	LAIS BORGES DOS SANTOS	3	4	1	-	-	1	-	-	-	-
CG069	Campo Grande	ELISA LÍRIO TOMÁS	7	70	1	7	10	1	3	-	-	-
CG069	Campo Grande	EDSON TOMÁS BORGES	3	31	2	1	3	1	8	7	1	1200
CG069	Campo Grande	WERLER TOMÁS BORGES	3	-	2	1	10	1	6	-	-	-
CG070	Campo Grande	ERASMO BORGES	1	45	2	3	3	1	8	7	1	1200
CG070	Campo Grande	GEISA DA CRUZ AZEVEDO	2	35	1	3	4	1	4	-	-	-
CG070	Campo Grande	ALICE AZEVEDO BORGES	3	9	1	1	3	1	6	-	-	-
CG071	Campo Grande	MARCELO TOMÁS BORGES	1	29	2	3	3	1	8	7	1	500
CG071	Campo Grande	SILVANA RODRIGUES DOS SANTOS	2	26	1	3	4	1	4	-	-	-
CG071	Campo Grande	NICOLE RODRIGUES TOMÁS BORGES	3	3	2	1	10	1	10	-	-	-
CG071	Campo Grande	ANA LÍVIA RODRIGUES DE SOUZA	3	6	1	1	2	1	10	-	-	-
CG072	Campo Grande	BRÁS PEREIRA PEROBA	1	17	2	3	3	1	2	7	1	200
CG072	Campo Grande	LILIAN BORGES	2	35	1	3	3	1	4	-	-	-
CG072	Campo Grande	ADRIAN BORGES PEREIRA	3	9	2	1	3	1	6	-	-	-
CG073	Campo Grande	ANTÔNIO TOMÁS	1	74	2	2	2	1	3	-	-	-
CG073	Campo Grande	MARIA DA PENHA LÍRIO TOMÁS	2	60	1	2	6	1	4	-	-	-
CG074	Campo Grande	BILAC PEREIRA	1	49	2	2	6	1	8	8	1	3600
CG074	Campo Grande	CLEIA BORGES PEREIRA	2	40	1	2	6	1	4	-	-	-

CG043	Campo Grande	RAFAEL AMORIM RAMALHO	3	5	2	1	2	1	6	-	-	-
CG043	Campo Grande	KAYLANE AMORIM R. BORGES	3	11	1	1	3	1	6	-	-	-
CG044	Campo Grande	ROSILDA THOMAZ BORGES	2	36	1	4	5	1	8	7	1	450
CG044	Campo Grande	RENILDO THOMAZ BORGES	1	47	2	4	5	1	1	8	3	2000
CG044	Campo Grande	RENIVALDO THOMAZ BORGES	3	16	2	1	3	1	6	-	-	-
CG044	Campo Grande	ALEX THOMAZ BORGES	3	15	2	1	3	1	6	-	-	-
CG044	Campo Grande	RIODSON THOMAZ BORGES	3	14	2	1	3	1	6	-	-	-
CG044	Campo Grande	AGUINO THOMAZ BORGES	3	10	2	1	3	1	6	-	-	-
CG045	Campo Grande	BRUNO PEREIRA DOS SANTOS	2	24	2	4	4	1	5	-	-	-
CG045	Campo Grande	SÉRGIO BORGES	1	43	2	4	3	1	1	2	1	1000
CG045	Campo Grande	CAUE PEREIRA DOS SANTOS	3	5	2	1	1	1	5	-	-	-
CG045	Campo Grande	ENZO PEREIRA DOS SANTOS	3	1	2	1	1	1	5	-	-	-
CG046	Campo Grande	JOSÉ ASCELINO DE SENA	1	86	2	7	3	1	3	-	-	724
CG046	Campo Grande	EURIDIZ DE SENA DA SILVA	9	47	1	7	3	1	3	-	-	724
CG047	Campo Grande	DEISIANE PEREIRA NEGRIS	2	27	1	2	3	2	2	7	1	-
CG047	Campo Grande	MARCOS DANIEL NEGRIS PEROBA	3	6	2	1	2	2	-	-	-	-
CG047	Campo Grande	MAGDIEL NEGRIS PEROBA	3	4	2	1	10	2	-	-	-	-
CG047	Campo Grande	MARCELO DE SENA	1	-	2	-	-	-	-	-	-	-
CG048	Campo Grande	ARNALDO VIEIRA	1	59	2	4	3	1	8	8	1	1000
CG048	Campo Grande	DIANE SILVA LIMA	3	22	1	1	6	1	2	-	-	-
CG048	Campo Grande	MARIA SOFIA LIMA DA SILVA	4	-	1	1	10	1	10	-	-	-
CG048	Campo Grande	MARIA JOSÉ MOREIRA	2	48	1	4	3	1	4	-	-	-
CG049	Campo Grande	ELINETE AMORIM	1	36	1	1	3	1	8	3	1	725
CG049	Campo Grande	LORANY THOMAZ OLIVEIRA	3	15	1	1	3	1	6	-	-	-
CG049	Campo Grande	PABLO THOMAZ OLIVEIRA	3	8	2	1	3	1	6	-	-	-
CG049	Campo Grande	LUIZ HENRIQUE T. OLIVEIRA	3	9	2	1	3	1	6	-	-	-
CG050	Campo Grande	JORGE THOMAZ	1	73	2	2	3	2	3	-	-	725
CG050	Campo Grande	IEDA AMORIM THOMAZ	2	-	1	2	6	2	8	-	-	725
CG050	Campo Grande	ELIZANGELA AMORIM THOMAZ	3	-	1	2	6	2	1	8	1	1200
CG050	Campo Grande	FERNANDO	6	-	2	2	6	1	1	8	3	3000
CG050	Campo Grande	RAFAEL	4	-	2	1	3	1	6	-	-	-
CG051	Campo Grande	WILSON THOMAZ	1	65	2	2	3	2	8	7	1	724
CG051	Campo Grande	DEIA THOMAZ DA SILVA	2	59	1	2	3	2	1	2	1	1200
CG051	Campo Grande	KENNEDY THOMAZ AMORIM	4	19	2	1	5	1	1	-	1	1200
CG052	Campo Grande	MARCIELE CATARINA ALMEIDA	1	28	1	2	6	2	4	-	-	-
CG052	Campo Grande	ANA JULIA ALMEIDA	3	7	1	-	3	2	-	-	-	-
CG053	Campo Grande	NEUSA LEILA DE SENA	2	45	1	2	3	2	4	-	-	-
CG053	Campo Grande	ROBERTO DA SILVA	1	55	2	2	3	2	1	8	-	726
CG053	Campo Grande	ROBERTA DE SENA	3	8	1	-	3	2	-	-	-	-
CG053	Campo Grande	ANA CLARA DE SENA	3	6	1	-	3	2	-	-	-	-
CG054	Campo Grande	MANOEL ELISBÃO PEROBA	1	66	2	2	3	2	3	-	-	380
CG054	Campo Grande	MARIA DAS GRAÇAS SENA PEROBA	2	63	1	2	3	2	3	-	-	380
CG055	Campo Grande	ADENILSON SENA	1	58	2	2	3	2	1	8	1	1100
CG055	Campo Grande	DEIVID SENA	3	21	2	1	6	2	5	-	-	-
CG055	Campo Grande	OCELHA SENA	2	52	1	2	3	2	8	7	1	720
CG056	Campo Grande	CÉLIA BORGES RAMALHO	2	46	1	2	6	1	8	7	1	-
CG056	Campo Grande	ADECIR DE SENA	1	52	2	2	5	1	2	8	1	726
CG056	Campo Grande	KELY RAMALHO DE SENA	3	24	1	4	6	1	2	-	-	-
CG056	Campo Grande	MAICON RAMALHO DE SENA	3	16	2	1	6	1	1	8	1	1200
CG057	Campo Grande	UBAUDINO FERREIRA DE S.	1	66	2	4	3	1	3	-	-	724
CG057	Campo Grande	MARIA LUIZA PEREIRA	2	55	1	4	3	1	4	-	-	-
CG058	Campo Grande	ELIZETE BORGES THOMAZ	2	53	1	2	3	1	8	3	1	-
CG058	Campo Grande	LUCIANO BORGES THOMAZ	3	22	2	1	6	1	1	2	1	700
CG058	Campo Grande	JOSÉ THOMAZ FILHO	1	-	2	2	3	1	8	3	1	100
CG059	Campo Grande	GILDASIO XAVIER	1	-	2	3	3	2	8	3	1	200
CG059	Campo Grande	IVANETE SENA XAVIER	2	-	1	3	6	2	1	2	1	725
CG059	Campo Grande	INGRID PEROBA XAVIER	3	-	1	1	8	1	6	-	-	-
CG059	Campo Grande	GERLIANE PEROBA XAVIER	3	-	1	1	8	1	6	-	-	-

CG026	Campo Grande	JOSÉ THOMAZ	2	46	2	2	3	1	8	8	1	-
CG026	Campo Grande	CARLOS FERREIRA SENA	3	24	2	1	6	1	1	8	1	1200
CG026	Campo Grande	JOÃO CARLOS F. SENA	3	23	2	1	6	1	1	8	1	1500
CG026	Campo Grande	JOSIELE F. THOMAZ	3	13	1	1	3	1	-	-	-	-
CG026	Campo Grande	JOSÉ HENRIQUE F. SENA	3	9	2	1	3	1	-	-	-	-
CG027	Campo Grande	VICOMAR THOMAZ	1	43	2	4	6	1	1	8	1	1000
CG027	Campo Grande	LUCIANA C. DO NASCIMENTO	2	32	1	4	6	1	5	6	1	300
CG027	Campo Grande	JOÃO VITOR DO N. THOMAZ	3	13	2	1	3	1	6	-	-	-
CG027	Campo Grande	ANA LUCIA DO N. THOMAZ	3	1	2	1	-	1	-	-	-	-
CG028	Campo Grande	ANTÔNIO CARLOS PEREIRA	1	49	2	1	3	1	2	8	1	800
CG028	Campo Grande	JOCIARA ALVES PEREIRA	3	4	1	-	1	1	-	-	-	-
CG029	Campo Grande	BENEDITO DOS SANTOS	1	83	2	7	3	1	3	-	-	725
CG030	Campo Grande	JADIREZ SILVA DE AMORIM	1	45	2	2	6	1	1	8	1	1460
CG030	Campo Grande	JUCELIA DOS SANTOS C. AMORIM	2	35	1	2	8	2	1	8	1	1300
CG030	Campo Grande	JADSON COSTA DE AMORIM	3	15	2	1	5	2	-	-	-	-
CG030	Campo Grande	JONAS COSTA DE AMORIM	3	12	2	1	3	2	-	-	-	-
CG030	Campo Grande	JÚLIA MARIA COSTA DE AMORIM	3	7	1	1	3	2	-	-	-	-
CG031	Campo Grande	DOMINGO PINHA RAMALHO	1	58	2	2	3	1	2	3	1	150
CG031	Campo Grande	SÔNIA AMORIM RAMALHO	2	50	1	2	6	1	1	8	1	725
CG031	Campo Grande	DEDIJANE AMORIM RAMALHO	3	24	1	1	6	1	1	8	1	900
CG031	Campo Grande	DELIVAM AMORIM RAMALHO	3	28	2	1	6	1	1	8	1	1000
CG032	Campo Grande	LIOMAR BORGES	1	31	1	3	6	1	8	7	1	150
CG032	Campo Grande	FELIPE CHAGAS	2	25	2	3	6	1	1	8	1	1200
CG032	Campo Grande	LUIZ BORGES F.	3	11	2	3	3	1	6	-	-	-
CG032	Campo Grande	FELIPE JUNIOR CHAGAS	3	6	2	3	3	1	6	-	-	-
CG033	Campo Grande	PEDRO NASCIMENTO	1	72	2	3	3	2	3	-	-	725
CG033	Campo Grande	EDINEIA LIMA	2	64	1	3	3	2	3	-	-	725
CG034	Campo Grande	CARLOS BORGES	1	47	2	4	3	1	5	-	-	-
CG034	Campo Grande	BRUNA OLIVEIRA	2	31	1	4	3	1	5	-	-	-
CG034	Campo Grande	DANIEL OLIVEIRA	3	7	2	1	2	1	-	-	-	-
CG034	Campo Grande	ANA CARLA NERY	3	11	1	1	3	1	-	-	-	-
CG035	Campo Grande	PAULO BORGES	-	52	2	-	-	-	-	-	-	-
CG035	Campo Grande	MARIA PENHA SILVA	-	-	1	-	-	-	-	-	-	-
CG035	Campo Grande	LEONARDO SILVA BORGES	-	20	2	-	-	-	-	-	-	-
CG035	Campo Grande	EDSON BORGES	-	31	2	-	-	-	-	-	-	-
CG036	Campo Grande	ADAIR THOMAZ	1	42	2	3	3	1	8	7	1	725
CG036	Campo Grande	SILVANA THOMAZ BORGES	2	36	1	3	3	1	4	-	-	-
CG037	Campo Grande	CEZARINA MARTINS	1	77	1	1	3	1	3	3	1	725
CG038	Campo Grande	DIVA AMORIM RAMALHO	1	47	1	1	3	1	1	8	1	1000
CG038	Campo Grande	DIANE AMORIM RAMALHO	3	14	1	1	3	1	6	-	-	-
CG038	Campo Grande	DANIELE AMORIM RAMALHO	3	27	1	4	6	1	4	-	-	-
CG038	Campo Grande	MIGUEL AMORIM TAVARES	4	1	2	1	-	1	-	-	-	-
CG038	Campo Grande	EDICARLOS GOMES TAVARES	6	35	2	4	6	1	8	8	1	1700
CG039	Campo Grande	ELICIMARA CORRÊA DOS SANTOS	2	22	1	2	3	2	4	-	-	-
CG039	Campo Grande	VALDINEI CATARINA	1	24	2	2	4	1	1	8	1	1000
CG039	Campo Grande	ISABELI MAREA DOS ANJOS	3	3	1	5	2	2	10	-	-	-
CG040	Campo Grande	ROMILDO BORGES	1	67	2	3	3	1	3	-	-	-
CG040	Campo Grande	NATALINA DE LIRIO THOMAZI	2	74	1	3	3	1	3	-	-	-
CG040	Campo Grande	ROSIMERI TOMAZI BORGES	3	38	1	1	5	1	5	-	-	-
CG040	Campo Grande	LEANDRO THOMASI BORGES	3	32	2	1	3	1	1	8	3	724
CG041	Campo Grande	MANOEL BORGES	1	74	2	7	3	1	3	8	1	1000
CG042	Campo Grande	DOMINGOS BORGES	1	28	2	4	3	1	8	7	1	725
CG042	Campo Grande	MARINALVA GERALDINO	2	24	1	4	4	1	4	-	-	-
CG042	Campo Grande	RICHAR GERALDINO BORGES	3	5	2	1	2	1	6	-	-	-
CG042	Campo Grande	CAROLINE THOMAZ BORGES	3	18	1	1	6	1	6	-	-	-
CG042	Campo Grande	RAIANE THOMAZ BORGES	3	16	1	1	5	1	6	-	-	725
CG043	Campo Grande	RONALDO BORGES RAMALHO	1	38	2	2	3	1	3	-	-	-
CG043	Campo Grande	DEUSEDIR AMORIM RAMALHO	2	-	1	2	6	1	1	2	1	1000

CG014	Campo Grande	RAMELE AMORIM RAMALHO	3	9	1	-	3	1	6	-	-	-
CG014	Campo Grande	RUAN AMORIM RAMALHO	3	4	2	1	1	1	6	-	-	-
CG014	Campo Grande	RENATO AMORIM RAMALHO	3	17	2	1	5	1	6	-	-	-
CG014	Campo Grande	RAMOM AMORIM RAMALHO	3	12	2	1	3	1	6	-	-	-
CG015	Campo Grande	NOZIVALDO GOMES MARTINS	1	54	2	2	6	2	5	-	-	-
CG015	Campo Grande	LUCAS PEROBA MARTINS	3	25	2	1	6	2	5	-	-	-
CG015	Campo Grande	ARTUR MIGUEL MARTINS	4	6	2	1	2	2	6	-	-	-
CG015	Campo Grande	IOZANA PEROBA MARTINS	2	43	1	2	6	2	1	2	-	930
CG015	Campo Grande	WILLIAN PEROBA MARTINS	3	28	2	1	6	2	1	8	1	1000
CG016	Campo Grande	NILZANO PEROBA MARTINS	1	29	2	2	6	2	1	8	1	1100
CG016	Campo Grande	JULIETE SILVA MARTINS	2	21	1	2	3	2	8	3	1	250
CG016	Campo Grande	TALITA SILVA MARTINS	3	5	1	1	2	2	6	-	-	-
CG016	Campo Grande	SAMUEL SILVA MARTINS	3	2	2	1	-	-	-	-	-	-
CG017	Campo Grande	MAGDALENA GOMES MARTINS	1	76	1	5	3	1	3	-	-	725
CG018	Campo Grande	VENILDA GOMES D. ALMEIDA	1	42	1	3	3	2	8	6	-	150
CG018	Campo Grande	MATEUS PINHA RAMALHO	2	56	2	3	3	1	8	6	-	150
CG018	Campo Grande	LEONARDO ALMEIDA O.	3	19	2	1	6	1	1	2	-	900
CG018	Campo Grande	VINICIUS ELMAIDA OLIVEIRA	3	15	2	1	7	1	5	-	-	-
CG019	Campo Grande	ADEMIR BORGES	1	45	2	1	3	1	2	7	1	725
CG020	Campo Grande	MARINA DA SILVA	1	29	1	3	8	1	8	8	1	700
CG020	Campo Grande	ALEXANDRE BORGES	2	30	2	3	5	1	2	8	1	1700
CG020	Campo Grande	OSMARO RAMOS SILVA	8	36	2	1	3	1	5	-	-	-
CG020	Campo Grande	DOMINICK LUCAS SILVA	3	7	2	1	3	1	6	-	-	-
CG020	Campo Grande	HEMILLY SILVA AMORIM	3	13	1	1	3	1	6	-	-	-
CG020	Campo Grande	RENDRICK SILVA AMORIM	3	10	2	1	3	1	6	-	-	-
CG021	Campo Grande	JOSENIR AMORIM SOUZA	1	55	2	3	3	1	5	-	-	-
CG021	Campo Grande	MARIA ZENALIA BERNARDE	2	56	1	3	3	1	5	-	-	-
CG021	Campo Grande	MARIA EDUARDA BERNARDE	3	2	1	1	3	1	-	-	-	-
CG021	Campo Grande	MARCELO BERNARDE MARTINS	3	12	2	1	3	1	6	-	-	-
CG021	Campo Grande	AMANDA BERNARDE MARTINS	3	15	1	1	3	1	6	-	-	-
CG021	Campo Grande	ALESSANDRA BERNARDE MARTINS	3	17	1	1	5	1	6	-	-	-
CG022	Campo Grande	VALDETE BONONO	1	60	2	3	2	1	1	8	1	725
CG022	Campo Grande	ROMILDA ALVES	2	47	1	3	2	1	4	-	-	-
CG022	Campo Grande	RAI ALVES BONONO	3	18	2	3	5	1	6	-	-	-
CG022	Campo Grande	JARDEL ALVES BONONO	3	10	2	1	3	1	6	-	-	-
CG022	Campo Grande	RAYANE ALVES BONONO	3	16	1	1	3	1	6	-	-	-
CG022	Campo Grande	JAIANE ALVES BONONO	3	12	1	1	3	1	6	-	-	-
CG022	Campo Grande	VANESSA ALVES BONONO	3	23	1	1	3	1	6	-	-	-
CG022	Campo Grande	DAVI ALVES BONONO	3	6	2	1	2	1	6	-	-	-
CG022	Campo Grande	AMANDA SOARES SOUZA	5	15	1	3	3	1	4	-	-	-
CG022	Campo Grande	MIKAEL ALVES BORGES	4	8	2	1	3	1	6	-	-	-
CG022	Campo Grande	JOÃO VITOR ALVES	4	4	2	1	3	1	6	-	-	-
CG023	Campo Grande	CLÁUDIO GONÇALVES SANTOS	1	43	2	2	3	2	8	7	1	1200
CG023	Campo Grande	KEUVE DOS SANTOS	2	3	2	1	3	2	-	-	-	-
CG023	Campo Grande	KERE DOS SANTOS	3	16	1	1	3	2	-	-	-	-
CG023	Campo Grande	DISAILENE MONTEIRO	3	36	1	2	3	2	8	7	1	250
CG023	Campo Grande	CLEBER DOS SANTOS	3	12	2	1	3	2	-	-	-	-
CG024	Campo Grande	JOÃO GOMES ALMEIDA	1	40	2	1	5	2	1	2	1	1350
CG024	Campo Grande	JOSILENE PEREIRA	-	39	1	1	3	2	4	-	-	-
CG024	Campo Grande	JULIA PEREIRA T. BORGES	-	11	1	1	3	2	-	-	-	-
CG024	Campo Grande	IZABELE PEREIRA T. BORGES	-	10	1	1	2	2	-	-	-	-
CG024	Campo Grande	JOÃO GABRIEL P. JESUS	-	2	2	1	-	2	-	-	-	-
CG025	Campo Grande	TEREZINHA ALMEIDA AZEVEDO	1	39	1	2	3	1	1	8	1	1085
CG025	Campo Grande	RONALDO XAVIER AZEVEDO	2	64	2	2	6	1	3	-	-	725
CG025	Campo Grande	MARCELA DE ALMEIDA SILVA	-	16	1	1	5	1	5	-	-	-
CG025	Campo Grande	TAMIRES DE ALMEIDA SILVA	-	15	1	1	5	1	5	-	-	-
CG025	Campo Grande	MARCELO D. ALMEIDA SILVA	-	17	2	1	5	2	5	-	-	-
CG026	Campo Grande	CLAUDE OLIMPIO F.	1	51	1	2	3	1	1	2	1	725

GAM060	Gameleira	ELI VICENTE	1	62	2	2	3	2	3	8	3	4000
GAM061	Gameleira	JODENIR ZAMBE	1	67	2	4	3	1	8	8	1	725
GAM061	Gameleira	MARIA LÉDADES	2	48	1	4	3	1	4	-	-	-
GAM062	Gameleira	JOÃO TEIXEIRA	1	65	2	2	2	1	3	1	1	724
GAM062	Gameleira	MARIA DE LURDES LAPA	2	61	1	2	2	1	3	1	1	724
GAM062	Gameleira	IANCA LAPA T.	3	18	1	1	3	1	6	-	-	-
GAM062	Gameleira	MICAELA LAPA	4	7	1	1	2	1	6	-	-	-
GAM062	Gameleira	JOÃO BATISTA T. S.	4	2	2	1	-	1	-	-	-	-
GAM063	Gameleira	JOSÉ ANTÔNIO V.	1	65	2	2	2	1	8	1	1	724
GAM063	Gameleira	SOLIDEIA	2	55	1	2	2	1	-	-	-	-
GAM063	Gameleira	MARIA ZITA	8	85	1	7	8	1	10	8	1	2060
GAM064	Gameleira	FLAVIANE APARECIDA	2	36	1	3	7	1	2	8	1	725
GAM064	Gameleira	ANDRÉ LUIZ DE JESUS R.	2	31	2	3	6	1	1	8	3	1450
CG001	Campo Grande	DEUZINETE CATARINO A.	2	30	1	1	5	2	8	6	1	300
CG001	Campo Grande	DEUZIANA CATARINO A.	3	10	1	1	3	2	6	-	-	-
CG001	Campo Grande	RYAN CANTARINO DE A.	3	8	2	1	3	2	6	-	-	-
CG001	Campo Grande	WALTHEMAR CATARINO DE A.	3	7	2	1	3	2	6	-	-	-
CG002	Campo Grande	MAICON J. DIONES DE M.	1	28	2	3	4	2	5	-	-	-
CG002	Campo Grande	RAQUEL CATARINO	2	26	1	3	6	2	5	-	-	-
CG003	Campo Grande	NILDO THOMAZ BORGES	1	42	2	3	3	1	8	6	1	700
CG003	Campo Grande	SÔNIA FERREIRA SANTANA	2	34	1	3	3	1	8	6	1	500
CG003	Campo Grande	PATRICIA SANTANA BORGES	3	13	1	1	3	1	6	-	-	-
CG003	Campo Grande	EVELIM SANTANA BORGES	3	7	1	1	3	1	6	-	-	-
CG004	Campo Grande	FÁBIO THOMAZ BORGES	1	38	2	3	3	1	1	8	1	980
CG004	Campo Grande	FLAVIANA SILVA DE OLIVEIRA	2	21	1	3	3	1	8	7	1	200
CG004	Campo Grande	LUCAS DE OLIVEIRA B.	3	5	2	1	2	1	10	-	-	-
CG005	Campo Grande	IVALDETE CATARINO ALMEIDA	2	56	1	2	3	2	4	-	-	-
CG005	Campo Grande	IZIDETE CATARINO A.	3	21	1	1	3	-	4	-	-	-
CG005	Campo Grande	VALDELIR DE ALMEIDA	1	76	2	2	3	2	3	-	-	726
CG005	Campo Grande	ESTEFANE CATARINO A.	4	11	1	-	3	2	-	-	-	-
CG006	Campo Grande	ANA COSTALONGA NEGRIS	1	68	1	1	3	1	3	-	-	726
CG006	Campo Grande	DAVID NUNES MACHADO	9	37	2	-	3	2	8	6	-	100
CG007	Campo Grande	CLEBER THOMAZ	1	52	2	1	3	1	8	6	1	1400
CG008	Campo Grande	SANDRO THOMAZ	1	37	2	4	3	1	8	6	1	200
CG008	Campo Grande	SANDRA THOMAZ	2	37	1	4	3	1	4	-	-	-
CG008	Campo Grande	ALESSANDRO THOMAZ B.	3	5	2	-	3	1	-	-	-	-
CG008	Campo Grande	MAISA THOMAZ	3	11	1	-	3	1	-	-	-	-
CG008	Campo Grande	RADIJA THOMAZ	3	10	1	-	3	1	-	-	-	-
CG008	Campo Grande	RAISSA THOMAZ	3	3	1	-	-	1	-	-	-	-
CG008	Campo Grande	SANDRO JUNIOR	3	2	2	-	-	1	-	-	-	-
CG009	Campo Grande	ADRIANO THOMAZ	1	42	2	1	3	2	1	8	3	1600
CG009	Campo Grande	GABRIELA SOUZA BORGES	3	11	1	-	3	2	-	-	-	-
CG009	Campo Grande	GRACIELA SOUZA BORGES	3	8	1	-	3	2	-	-	-	-
CG010	Campo Grande	GEILDA CORREIA D. NASCIMENTO	1	38	1	5	5	1	1	8	1	1200
CG010	Campo Grande	IARA CORREIA LOPES	3	15	1	1	5	1	-	-	-	-
CG011	Campo Grande	ANTÔNIO PINHA RAMALHO	-	66	2	2	2	1	3	-	-	725
CG011	Campo Grande	ZILDA CORREIA DO NASCIMENTO	-	57	1	2	2	1	4	-	-	-
CG011	Campo Grande	KÁSSIO DO NASCIMENTO RAMALHO	3	15	2	1	5	1	6	-	-	-
CG011	Campo Grande	LUCIENE CORREIA NASCIMENTO	3	26	1	1	8	1	1	8	1	725
CG012	Campo Grande	DANILO PINHA RAMALHO	1	57	2	1	3	1	8	6	1	300
CG013	Campo Grande	ALMIR RAMALHO	1	47	2	2	3	1	8	7	1	725
CG013	Campo Grande	LEILIANE PINHEIRO AMORIM	2	26	1	2	3	1	4	-	-	-
CG013	Campo Grande	PAMELA AMORIM RAMALHO	3	8	1	1	3	1	6	-	-	-
CG013	Campo Grande	SAMIRA AMORIM RAMALHO	3	3	1	1	-	1	-	-	-	-
CG013	Campo Grande	LIVIA AMORIM RAMALHO	3	1	1	1	-	1	-	-	-	-
CG013	Campo Grande	ALINE AMORIM RAMALHO	3	5	1	1	2	1	6	-	-	-
CG014	Campo Grande	MARINALDO P. RAMALHO	1	51	2	2	2	1	5	-	-	150
CG014	Campo Grande	EDILZA AMORIM RAMALHO	2	37	1	2	3	1	4	-	-	-

GAM041	Gameleira	MARIA EDUARDA JUSTINO	3	7	1	1	3	1	6	-	-	-	-
GAM041	Gameleira	FRANQUIERRE DE JESUS	3	4	2	1	10	-	6	-	-	-	-
GAM041	Gameleira	ALESSANDRA BATISTA	9	-	1	4	3	1	9	8	-	-	-
GAM041	Gameleira	JOSE WILSON	9	-	2	4	3	-	9	8	-	-	-
GAM042	Gameleira	GILMAR BARROS DE ALMEIDA	1	50	2	3	3	1	2	7	2	724	-
GAM042	Gameleira	VILMA BERNABÉ DE ALMEIDA	2	45	1	3	3	1	2	6	1	362	-
GAM042	Gameleira	ALAN BERNABÉ DE ALMEIDA	3	2	2	-	3	1	6	-	-	-	-
GAM042	Gameleira	GABRIEL BERNABÉ DE ALMEIDA	3	6	2	-	3	1	6	-	-	-	-
GAM043	Gameleira	JEREMIAS BONOME	1	46	2	1	3	1	2	3	1	100	-
GAM044	Gameleira	JOELMA DUARTE LAUDIM	2	31	1	2	3	1	3	7	1	200	-
GAM044	Gameleira	REGINALDO LIRIO	1	-	2	2	4	1	1	8	2	1000	-
GAM044	Gameleira	BRUNO LAUDINO	3	15	2	5	5	1	6	-	-	-	-
GAM044	Gameleira	TAINÁ LAUDINO	3	12	1	5	3	1	6	-	-	-	-
GAM044	Gameleira	IURI LAUDINO	3	1	2	5	3	1	6	-	-	-	-
GAM044	Gameleira	TAÍS LAUDINO	3	7	1	5	3	1	6	-	-	-	-
GAM045	Gameleira	DEUSNETE DUARTE	1	56	1	5	3	1	8	7	1	300	-
GAM046	Gameleira	VALDECIR LYRIO	1	60	2	2	3	1	3	-	-	724	-
GAM046	Gameleira	NICI PEREIRA LYRIO	2	53	1	2	3	1	5	-	-	-	-
GAM047	Gameleira	JOÃO MARTINS	1	81	1	4	3	1	3	-	-	724	-
GAM047	Gameleira	MARIA DA CONCEIÇÃO DOS SANTOS	2	75	1	4	3	1	3	-	-	724	-
GAM048	Gameleira	JOSÉ ANTÔNIO DE SOUZA	1	71	2	5	10	2	3	-	-	724	-
GAM048	Gameleira	IGOR MIGUEL DE SOUZA	3	20	2	1	3	5	6	-	-	-	-
GAM049	Gameleira	KARLA DOS SANTOS OLIVEIRA	2	23	1	8	6	1	4	-	-	-	-
GAM049	Gameleira	WEKCILEIBI LIRO JACO	1	29	2	8	6	1	9	8	3	0	-
GAM050	Gameleira	ANA CRISTINA NUNES	2	26	1	3	6	1	6	-	-	-	-
GAM050	Gameleira	MAURO SÉRGIO PIMENTEL	1	60	2	3	6	1	2	8	1	1200	-
GAM050	Gameleira	CRISTIAN NUNES	3	12	2	1	3	1	6	-	-	-	-
GAM050	Gameleira	POLIANA NUNES	3	18	1	1	5	1	6	-	-	-	-
GAM051	Gameleira	JOSENIL LIRIO	1	45	2	2	6	2	2	8	1	724	-
GAM051	Gameleira	JOSIANE DUARTE LIRIO	2	36	1	2	6	2	2	7	1	400	-
GAM051	Gameleira	FLAVIO DUARTE LIRIO	3	17	2	1	5	2	6	-	-	-	-
GAM051	Gameleira	HENRIQUE LIRIO	4	2	2	1	2	2	-	-	-	-	-
GAM052	Gameleira	MARIA ROSA DOS S.	2	45	1	2	3	2	2	7	1	725	-
GAM052	Gameleira	LIOZONIEL DOS SANTOS L.	1	53	2	2	3	1	2	7	1	725	-
GAM052	Gameleira	RONEN DOS SANTOS L.	3	20	2	1	5	2	1	2	3	725	-
GAM052	Gameleira	LORRANE DOS S. L.	3	15	1	1	4	2	2	-	-	-	-
GAM052	Gameleira	ITALO DOS S. L.	3	12	2	1	3	2	2	-	-	-	-
GAM053	Gameleira	NADIR VICENTE LIRIO	1	67	1	7	2	1	3	-	-	725	-
GAM054	Gameleira	RAFAEL CORREIA M. DOS SANTOS	1	61	1	1	3	1	8	1	1	725	-
GAM055	Gameleira	ROBERTO MANZOLI	1	47	2	4	2	1	2	7	1	725	-
GAM055	Gameleira	CLAUDIANE N. MIGUEL	2	38	1	4	3	1	2	7	1	725	-
GAM055	Gameleira	JOICE MIGUEL DE SOUZA	3	15	1	1	3	1	6	-	-	-	-
GAM056	Gameleira	FRANCISCO LIRO	1	95	2	4	10	1	3	-	-	-	-
GAM056	Gameleira	NAILDA PORTO	9	-	1	4	3	1	3	-	-	-	-
GAM057	Gameleira	JOANITA TEIXEIRA LIRIO	2	66	1	2	3	2	3	-	-	725	-
GAM057	Gameleira	JEREMIAS DE JESUS LIRIO	1	70	2	2	3	2	3	-	-	725	-
GAM057	Gameleira	JOANILSON TEIXEIRA LIRIO	3	31	2	1	6	2	8	7	1	725	-
GAM057	Gameleira	JEILSON TEIXEIRA LIRIO	3	26	2	1	6	2	1	8	2	1600	-
GAM057	Gameleira	JUDENILSON TEIXEIRA LIRIO	3	25	2	1	3	2	1	8	2	1600	-
GAM057	Gameleira	JAILSON TEIXEIRA LIRIO	3	24	2	1	3	2	1	8	2	1600	-
GAM058	Gameleira	NILZELIA SANTOS BRITO	2	44	1	2	3	2	8	7	1	200	-
GAM058	Gameleira	LEOZENILDO LIRIO	1	46	2	2	3	2	8	7	1	200	-
GAM058	Gameleira	DOUGLAS BRITO LIRIO	3	17	2	1	4	2	6	-	-	-	-
GAM058	Gameleira	NEILIANE BRITO LIRIO	3	23	1	2	7	2	8	8	1	725	-
GAM058	Gameleira	GESSÉ CORREIA	6	24	2	2	6	2	8	8	1	1300	-
GAM059	Gameleira	MARIA LUCIA ROSA DE ALMEIDA	1	40	1	5	3	2	10	-	-	-	-
GAM059	Gameleira	CLÁUDIO ROSA DE ALMEIDA	3	26	2	1	5	1	8	8	2	800	-
GAM060	Gameleira	MARIA LUCIA DOS SANTOS VICENTE	2	60	1	2	4	2	2	-	-	-	-

GAM028	Gameleira	ISABELA SANTOS PERETE	3	13	1	1	3	1	6	-	-	-
GAM029	Gameleira	JULIO LOPES RIBEIRO	1	36	2	2	3	2	2	7	1	724
GAM029	Gameleira	LUCINEIA NEVES RIBEIRO	2	61	1	2	2	2	4	5	1	-
GAM029	Gameleira	ATAIDE LOPES RIBEIRO	9	34	2	1	2	2	2	7	1	724
GAM029	Gameleira	JEFERSON NEVES RIBEIRO	3	16	2	1	2	2	6	-	-	-
GAM030	Gameleira	MARIA CONCEIÇÃO NUNES MIGUEL	1	59	1	3	2	1	3	5	-	724
GAM030	Gameleira	ARNALDO LEMOS	2	45	2	3	2	1	2	7	-	724
GAM030	Gameleira	ANA CARLA NUNES	3	23	1	1	5	1	5	-	-	-
GAM030	Gameleira	WALENTINA NUNES SABADIN	4	2	1	1	-	1	-	-	-	-
GAM030	Gameleira	ARLINDSON NUNES LEMOS	3	12	2	1	2	1	6	-	-	-
GAM031	Gameleira	ALCIDIS ROSA DOS SANTOS FILHO	1	66	2	2	3	2	3	-	-	724
GAM031	Gameleira	MARGARIDA ALVES DOS SANTOS	2	64	1	2	10	2	3	-	-	724
GAM031	Gameleira	LEANDRO ALVES DOS SANTOS	3	33	2	1	3	1	5	-	-	724
GAM032	Gameleira	JUARES VICENTE	1	-	2	2	3	2	2	1	1	724
GAM032	Gameleira	LEUZINETE LYRIO NUNES	2	-	1	2	6	2	10	2	1	724
GAM032	Gameleira	WAGNER LYRIO NUNES	3	33	2	3	6	-	2	8	3	724
GAM032	Gameleira	LORENA BATISTA PINTO	5	19	1	3	6	1	1	-	-	-
GAM033	Gameleira	LEONEL DOS ANJOS	1	32	2	2	6	2	10	8	3	724
GAM033	Gameleira	RAQUEL LYRIO DOS ANJOS	2	35	1	2	8	2	10	8	2	724
GAM033	Gameleira	NATALHA MEL DOS ANJOS	3	8	1	-	2	2	6	-	-	-
GAM034	Gameleira	MARILDA JUSTINO	2	54	1	3	5	1	2	7	1	724
GAM034	Gameleira	ALEX JUSTINO	3	37	2	1	5	1	2	4	1	-
GAM034	Gameleira	MARIA DA PENHA	3	56	1	5	4	-	2	5	-	-
GAM034	Gameleira	NILSON VICENTE	1	-	2	3	3	1	2	7	1	724
GAM034	Gameleira	HINGLES PEGO	3	-	2	1	3	1	2	-	-	-
GAM034	Gameleira	RIQUELME JUSTINO NUNES	3	9	2	1	2	1	-	-	-	-
GAM035	Gameleira	JAQUELINE PEREIRA LYRIO	3	33	1	1	3	1	2	5	1	724
GAM035	Gameleira	VALDECI LYRIO	1	60	2	2	3	1	3	-	-	724
GAM035	Gameleira	NICI PEREIRA LYRIO	2	53	1	2	3	1	5	-	-	-
GAM035	Gameleira	SAMUEL PEREIRA L. T.	4	6	2	-	2	1	-	-	-	-
GAM036	Gameleira	MARIA SANTA DOS SANTOS BATISTA	2	46	1	2	4	1	2	-	-	-
GAM036	Gameleira	ARCANJO R. BATISTA	1	52	2	2	3	1	1	8	3	724
GAM036	Gameleira	MARIA EDUARDA SANTOS BATISTA	3	9	1	1	3	1	-	-	-	-
GAM036	Gameleira	PEDRO HENRIQUE SANTOS BATISTA	3	18	2	1	6	1	1	8	3	724
GAM037	Gameleira	MARIA DAS NEVES RAMALHO	2	55	1	2	3	1	-	-	-	-
GAM037	Gameleira	ZELIO DOS SANTOS	1	44	2	2	3	1	1	8	3	-
GAM037	Gameleira	LELLIANE R. DOS SANTOS	3	17	1	1	4	1	-	-	-	-
GAM037	Gameleira	LOEONIR R. DOS SANTOS	3	23	2	1	6	1	1	8	3	-
GAM037	Gameleira	YASMIM ALMEIDA S.	4	1	1	1	-	-	-	-	-	-
GAM038	Gameleira	ELIZEU JOSÉ MATOS	1	44	2	3	2	1	2	4	1	724
GAM038	Gameleira	ANTONIA R. BATISTA	2	39	1	3	2	1	2	4	1	402
GAM038	Gameleira	EDIVANIA B. MATOS	3	12	1	1	3	1	6	-	-	-
GAM038	Gameleira	ELIANA B. MATOS	3	11	1	1	2	1	6	-	-	-
GAM038	Gameleira	EDILEUZA B. MATOS	3	10	1	1	2	1	6	-	-	-
GAM038	Gameleira	EDIVANDO B. MATOS	3	6	2	1	2	1	6	-	-	-
GAM038	Gameleira	ESTELA B. MATOS	3	1	1	1	2	-	-	-	-	-
GAM039	Gameleira	JOEL GAUDINO	1	60	2	2	2	1	3	7	1	724
GAM039	Gameleira	MARIA INÉS DUARTE GAUDINO	2	57	1	2	2	2	-	7	1	-
GAM039	Gameleira	TOCIMAR DUARTE	3	37	2	1	3	1	1	2	2	1500
GAM039	Gameleira	VAGNER DUARTE	3	28	2	3	6	1	1	2	2	1500
GAM039	Gameleira	JOVANA P. R.	5	22	1	3	6	1	-	7	1	300
GAM040	Gameleira	VALDIR FIRMINO DE SOUZA	1	-	2	3	2	2	8	7	1	724
GAM040	Gameleira	ROSANA	2	47	1	3	2	2	8	7	1	-
GAM040	Gameleira	ERICA	3	-	1	1	2	2	6	-	-	-
GAM040	Gameleira	ANGELINA	3	5	1	1	2	2	6	-	-	-
GAM041	Gameleira	LUANA JUSTINO	2	23	1	1	3	1	5	-	-	-
GAM041	Gameleira	MARILDA JUSTINO	1	54	1	2	10	1	2	7	1	700
GAM041	Gameleira	RAUANI PEREIRA	3	11	1	1	3	2	6	-	-	-

GAM011	Gameleira	Renato Laudino Miguel	3	-	2	1	3	1	5	-	-	-
GAM012	Gameleira	Humberto Bonomo Filho	1	26	2	3	5	-	1	1	1	724
GAM012	Gameleira	Leidiane L. Oliveira	2	18	1	3	3	-	4	-	-	-
GAM012	Gameleira	Talita Bonomo Oliveira	3	0	1	1	-	-	-	-	-	-
GAM013	Gameleira	Adilson Lirio	1	59	2	2	3	1	8	1	1	5000
GAM013	Gameleira	Creuza P. Lirio	2	57	1	2	6	1	3	-	-	1500
GAM013	Gameleira	João Vitor Q. Lirio	4	15	2	1	3	1	6	-	-	-
GAM013	Gameleira	Gabriel L. Alves	4	10	2	1	3	1	6	-	-	-
GAM014	Gameleira	Luiz Carlos Vicente Lirio	1	47	2	2	4	1	1	8	3	1086
GAM014	Gameleira	Sonia Barbosa Lirio	2	44	1	2	7	1	1	8	1	724
GAM015	Gameleira	Luzia Bononi	1	-	1	7	3	2	1	3	-	-
GAM015	Gameleira	Ellabe	6	-	2	2	-	2	2	8	1	300
GAM015	Gameleira	Luziete Bononi	3	-	2	2	-	2	5	-	-	300
GAM015	Gameleira	Domingo Bononi	3	-	2	2	-	1	1	8	-	-
GAM016	Gameleira	Pedro Correia Maciel dos Santos	1	57	2	2	3	1	8	1	1	500
GAM016	Gameleira	Maria Josefa Santos Maciel	2	54	1	2	4	1	8	7	1	430
GAM016	Gameleira	Rodrigo Santos Maciel	3	24	2	1	7	1	6	-	-	-
GAM016	Gameleira	Felipe Santos Maciel	3	22	2	1	7	1	6	-	-	-
GAM016	Gameleira	Alvaro Santos Maciel	3	19	2	1	7	1	6	-	-	-
GAM017	Gameleira	Rosaria Lopes Ribeiro	2	38	1	3	3	2	2	7	1	724
GAM017	Gameleira	Jessica Ribeiro Lyrio	3	22	1	1	6	2	2	-	-	-
GAM017	Gameleira	Jessé Ribeiro Lyrio	3	16	2	1	5	2	2	8	3	724
GAM017	Gameleira	Romario Ribeiro Lirio	3	19	2	1	3	2	2	2	3	724
GAM017	Gameleira	Fabio Duarte	1	39	2	3	3	1	1	8	3	724
GAM018	Gameleira	Enedino Alves Jacob	1	67	2	1	2	2	3	7	1	724
GAM018	Gameleira	Edilson Alves Jacob	3	-	2	1	3	1	5	-	-	-
GAM018	Gameleira	Cristiano Alves Jacob	9	57	2	4	2	1	3	7	1	724
GAM018	Gameleira	Maria Madalena Silva Barcelos	9	54	1	4	2	2	5	-	-	-
GAM019	Gameleira	Manoel Pereira	1	41	2	2	3	1	2	7	1	400
GAM019	Gameleira	Maria Benedita Barbosa Pereira	2	40	1	2	3	1	2	7	1	300
GAM019	Gameleira	Eduardo Barbosa Pereira	3	14	2	1	3	1	6	7	1	-
GAM019	Gameleira	Debora Barbosa Pereira	3	10	1	1	2	1	6	-	-	-
GAM019	Gameleira	Daiana Barbosa	3	18	1	1	3	1	6	-	-	-
GAM019	Gameleira	Dogla Barbosa	3	17	2	1	3	2	6	-	-	-
GAM020	Gameleira	Pedro T. C. Filho	1	42	2	4	2	1	8	3	1	724
GAM020	Gameleira	Vera Lucia D.	2	46	1	4	2	1	8	3	1	500
GAM021	Gameleira	Luzia T. Belsemiro	1	58	1	7	10	-	3	-	-	1800
GAM021	Gameleira	Robson de Jesus Belsemiro	4	19	2	1	3	-	6	-	-	-
GAM021	Gameleira	Celton de Jesus Belsemiro	4	18	2	1	3	-	6	-	-	-
GAM022	Gameleira	Claudiomarcia A. P.	2	38	1	4	3	1	5	-	-	-
GAM022	Gameleira	Cecio Belsemiro	1	-	2	4	4	1	5	-	-	-
GAM022	Gameleira	Lara Pinheiro B.	3	11	2	1	3	1	6	-	-	-
GAM022	Gameleira	Sandila P. B.	3	10	2	1	3	1	6	-	-	-
GAM023	Gameleira	Valsete Almeida Nunes	1	67	1	3	3	2	3	-	-	724
GAM023	Gameleira	Joseildo Bonomo	2	47	2	3	3	2	3	-	-	724
GAM023	Gameleira	Delce dos Santos	3	45	1	1	3	2	3	-	-	-
GAM024	Gameleira	Giovani dos Santos Laudino	1	22	2	3	5	1	1	1	1	720
GAM024	Gameleira	Jaciane Barcelos Gomes	2	15	1	3	3	1	6	-	-	-
GAM025	Gameleira	Manoel dos Santos	1	74	2	1	3	1	2	7	1	700
GAM026	Gameleira	Juliano D. Laudino	1	35	2	2	3	1	1	8	3	1800
GAM026	Gameleira	Ana Maria Soares da Hora Duarte	2	30	1	2	6	1	4	-	-	-
GAM026	Gameleira	Ana Julia S. Duarte	3	5	1	1	2	1	6	-	-	-
GAM027	Gameleira	PEDRO DOS SANTOS	1	79	2	2	1	1	3	1	1	724
GAM027	Gameleira	MARIA PLASCIDO DOS SANTOS	2	68	1	2	10	1	3	5	1	724
GAM027	Gameleira	LUCAS PLASCIDO DOS SANTOS	4	29	2	1	6	1	1	2	3	1086
GAM028	Gameleira	ISRAEL ESQUIVO PERETE	1	34	2	2	6	1	1	8	2	1448
GAM028	Gameleira	CLAUDINEIA SANTOS	2	37	1	2	3	1	2	7	1	350
GAM028	Gameleira	IANCA SANTOS PERETE	3	16	1	1	5	1	6	-	-	-

nat125	Nativo	Alcilei P. Amorim	3	24	2	4	5	1	1	2	1	
nat125	Nativo	Ariele R. da Silva	5	18	1	4	5	1	1	2	1	800
nat125	Nativo	Davi da Silva Amorim	4	1	2	1	-	-	5	-	-	-
nat126	Nativo	Ivan Teixeira	1	70	2	3	2	1	8	7	1	-
nat126	Nativo	Maria da Penha	2	55	1	3	2	1	8	7	1	100
nat126	Nativo	Aline	3	27	1	1	2	1	8	7	1	-
nat126	Nativo	Luan	4	10	2	1	2	1	6	-	-	-
nat126	Nativo	Ruan	4	10	2	1	2	1	6	-	-	-
nat126	Nativo	Sunamita	4	1	1	1	2	1	6	-	-	-
nat127	Nativo	Raquel Ferreira C. T.	2	32	1	2	5	2	4	-	-	-
nat127	Nativo	Jodeci Tomaz	1	41	2	2	3	5	1	2	2	144
nat127	Nativo	Eduardo Camargo Tomaz	3	12	2	1	3	2	6	-	-	1200
nat127	Nativo	Raf Camargo Tomaz	3	6	2	1	2	2	6	-	-	-
nat128	Nativo	Valdecir Rosa	1	55	2	2	3	1	8	7	1	-
nat128	Nativo	Lucinete C. Rosa	2	53	1	2	3	1	1	2	1	725
nat128	Nativo	Luana C. Rosa	3	18	1	1	6	1	-	8	-	725
nat129	Nativo	Alex Bernardo Rosa	1	23	2	2	6	1	1	8	-	-
nat129	Nativo	Vanderlania M. C. R.	2	24	1	2	6	1	-	8	3	1450
nat129	Nativo	Gustavo C. B.	3	0	2	-	-	-	-	-	-	-
nat130	Nativo	Fabiana Pinheiro	2	35	1	4	3	1	2	7	1	-
nat130	Nativo	Amoclá Batista	1	43	2	4	3	1	1	2	1	200
nat130	Nativo	Alana Amorim Batista	3	13	1	5	3	1	6	2	2	725
nat130	Nativo	Fernanda Amorim Batista	3	8	1	5	3	1	6	-	-	-
nat131	Nativo	Pedro Teixeira	1	82	2	7	3	1	6	-	-	-
nat132	Nativo	Marcelo M. Nascimento	1	-	2	2	3	2	3	-	-	725
nat132	Nativo	Michellis Thomaz	2	-	1	2	5	1	8	7	2	1800
nat132	Nativo	Marcelly Gomes	3	16	1	3	5	1	8	7	1	280
nat132	Nativo	Ruan Gomes	3	13	2	1	3	1	-	-	-	-
nat132	Nativo	Shayne Gomes	3	10	1	1	3	1	-	-	-	-
GAM001	Gameleira	Maria da Penha Lima de Oliveira	1	31	1	7	10	1	3	7	1	1448
GAM002	Gameleira	Mateus dos Santos	1	34	2	2	2	1	3	1	1	724
GAM002	Gameleira	Folalia Aguiar dos Santos	2	41	1	2	10	1	3	5	1	724
GAM003	Gameleira	Jose Wilson de Oliveira	1	62	2	2	2	1	3	1	1	724
GAM003	Gameleira	Valdinei de Oliveira Souza	2	58	2	2	2	1	3	7	1	724
GAM004	Gameleira	Claudia Santos de Jesus	1	41	1	1	5	2	1	5	1	724
GAM004	Gameleira	João Vitor Santos Silva	3	21	2	1	5	2	5	-	-	-
GAM004	Gameleira	Danielle Santos de Jesus B.	3	13	1	1	3	2	10	-	-	-
GAM004	Gameleira	Daniel Santos Almeida	3	10	2	1	3	2	10	-	-	-
GAM005	Gameleira	Terezinha Plácido	2	50	1	3	3	1	2	6	1	724
GAM005	Gameleira	Amaro Rangel da Silva	1	50	2	3	3	1	2	7	1	724
GAM005	Gameleira	Amanda Santos Silva	3	17	1	1	5	1	10	-	-	-
GAM006	Gameleira	Marinete Lyrio Jacob	1	54	1	2	3	-	1	2	1	724
GAM006	Gameleira	Ivano Alves Jacob	2	58	2	2	3	-	5	-	-	-
GAM007	Gameleira	Francisco Lyrio Filho	1	38	2	2	3	2	2	1	1	724
GAM007	Gameleira	Fernando Lyrio	3	34	2	2	6	2	2	1	1	724
GAM007	Gameleira	Zilmara Lyrio	2	48	1	2	6	2	1	8	1	724
GAM007	Gameleira	Francisco Lyrio Neto	5	33	1	2	8	2	1	8	1	-
GAM008	Gameleira	Sergio Pião	1	44	2	1	6	1	2	1	1	724
GAM009	Gameleira	José Plácido	1	44	2	2	5	1	1	8	3	1448
GAM009	Gameleira	Luana Famber dos Santos	2	-	1	2	5	1	1	8	1	724
GAM009	Gameleira	Matias Famber dos Santos	3	12	2	1	3	1	10	-	-	-
GAM009	Gameleira	Max Famber dos Santos	3	8	2	1	2	1	10	-	-	-
GAM010	Gameleira	Marilza Rodrigues dos Santos	2	49	1	2	3	1	2	7	1	200
GAM010	Gameleira	Admir Plácido dos Santos	1	49	2	2	4	1	1	8	3	724
GAM010	Gameleira	Marylton Rodrigues dos Santos	3	17	2	1	5	1	6	-	-	-
GAM010	Gameleira	Elvis Rodrigues dos Santos	3	9	2	1	3	1	6	-	-	-
GAM011	Gameleira	José Domingos do L Laudino	1	41	2	5	3	1	2	7	1	724
GAM011	Gameleira	Josiel Laudino Miguel	3	-	2	1	-	1	1	2	3	1000

nat109	Nativo	Seathielli Araujo S. Ribeiro	3	24	1	2	6	2	1	8	3	889
nat109	Nativo	Ramon Araujo S. Ribeiro	3	21	2	1	6	1	1	2	3	1200
nat109	Nativo	Ighner Araujo Santos	3	11	2	1	3	2	6	-	-	-
nat109	Nativo	Ragner Araujo Santo	3	6	2	1	2	2	6	-	-	-
nat109	Nativo	Anna Beatrice Araujo R.	4	0	1	1	10	-	-	-	-	-
nat110	Nativo	Antonio do Nascimento	1	55	2	1	3	1	3	-	-	724
nat111	Nativo	Sandro M. de Araujo	1	33	2	3	5	1	2	1	1	1000
nat111	Nativo	Vania D. Febekiel	2	30	1	3	5	1	2	1	1	-
nat111	Nativo	Gabriel Febekiel	3	6	2	1	2	1	-	-	-	-
nat111	Nativo	Rafael Febekiel	3	6	2	1	2	1	-	-	-	-
nat112	Nativo	Benedita R. B. Pinto	2	46	1	2	3	1	8	7	1	724
nat112	Nativo	Deusdete Alves Pinto	1	48	2	2	3	1	8	7	1	724
nat112	Nativo	Ramon Batista Pinto	3	18	2	1	5	1	6	-	-	-
nat113	Nativo	Onorio Bonandinan	1	62	2	3	2	2	8	4	1	800
nat113	Nativo	Neuci Santos	2	59	1	3	2	2	8	-	-	-
nat114	Nativo	José Santos Rocha	1	55	2	6	3	5	8	8	1	724
nat114	Nativo	Ednardo Gonçalves Rocha	3	28	2	1	6	2	8	8	1	724
nat114	Nativo	Paulo Henrique S. O.	9	14	2	1	3	2	-	-	-	-
nat114	Nativo	Ricardo G. R.	3	30	2	1	5	2	8	8	1	724
nat115	Nativo	Manoel Correia Maciel Santos	1	64	2	4	3	1	3	1	1	724
nat115	Nativo	Leda Ribeiro da Silva	2	41	1	4	6	1	4	1	1	-
nat115	Nativo	Victor Silva M. dos Santos	3	11	2	1	3	1	-	-	-	-
nat116	Nativo	Alessandro Rosa Santos	1	24	2	3	3	1	2	8	1	362
nat116	Nativo	Cristina Kelly Bolsoni	2	41	1	3	3	1	4	-	-	-
nat116	Nativo	Wesley Jordan Bolsoni	3	9	1	5	3	1	6	-	-	-
nat116	Nativo	Maria Luiza Bolsoni	3	14	2	5	3	1	6	-	-	-
nat117	Nativo	Joselita R. B. B.	2	58	1	2	3	2	3	-	-	724
nat117	Nativo	Rutenis Bernardo	1	68	2	2	10	1	3	-	-	724
nat117	Nativo	Rômulo S. B.	4	8	2	-	2	2	-	-	-	-
nat118	Nativo	Maria Zenalha B.	2	59	1	3	3	1	2	5	-	724
nat118	Nativo	Josenir Amorim Sousa	1	59	2	3	3	1	2	7	1	724
nat118	Nativo	Amanda B. M.	4	0	1	1	4	1	-	-	-	-
nat118	Nativo	Alesandra B. M.	4	12	1	1	6	1	-	-	-	-
nat118	Nativo	Marcelo B. M.	4	1	2	1	3	1	-	-	-	-
nat118	Nativo	Maria Eduarda B.	4	11	1	-	10	-	-	-	-	-
nat119	Nativo	Geovane Lima	1	39	2	2	3	2	2	4	1	500
nat119	Nativo	Luciana Lordes Lapa	2	40	1	2	3	2	2	3	1	-
nat119	Nativo	Lorane Lapa	3	16	1	1	5	2	10	-	-	-
nat119	Nativo	Maria Vitória Lapa	3	6	1	1	1	2	10	-	-	-
nat120	Nativo	Erasmino Alves S.	1	60	2	2	4	2	3	8	1	725
nat120	Nativo	Terezinha Pereira A.	2	59	1	2	3	2	5	5	-	-
nat120	Nativo	Gustavo P. A.	3	10	2	1	3	2	6	-	-	-
nat121	Nativo	Jeremias Alberto Ermídio	1	38	2	2	3	1	1	8	2	1000
nat121	Nativo	Tania S. S. E.	2	34	1	2	3	2	8	7	1	200
nat121	Nativo	Lucas S. E.	3	19	2	1	5	2	1	8	2	700
nat121	Nativo	Gerecleiton S. E.	3	15	2	1	3	2	6	-	-	-
nat121	Nativo	Gean S. E.	3	13	2	1	3	2	6	-	-	-
nat122	Nativo	Valdemar Rosa Filho	1	49	2	1	3	1	8	7	1	800
nat122	Nativo	Valdenir Rosa	9	48	1	1	6	1	4	-	-	-
nat122	Nativo	Lucas Teixeira Rosa	3	4	2	1	-	1	-	-	-	-
nat123	Nativo	Aurelino Clarindo Correia	1	68	-	2	3	1	8	1	1	725
nat123	Nativo	Maria Auxiliadora C. Clarindo	2	59	-	2	3	2	1	2	1	725
nat124	Nativo	Andesom C. Silva	1	37	2	3	3	1	8	7	1	800
nat124	Nativo	Maria Elena Serra	2	34	1	3	2	1	8	7	1	-
nat124	Nativo	Edison Serra	3	15	1	1	3	1	6	-	-	-
nat124	Nativo	Maria Eduarda S.	3	12	2	1	3	1	6	-	-	-
nat125	Nativo	Maria Gilda	1	58	1	7	3	1	3	-	-	725
nat125	Nativo	Maria da Penha P. Amorim	3	18	1	1	6	1	5	-	-	-

nat090	Nativo	Camila Santos Rios	2	25	1	2	7	1	5	-	-	-
nat090	Nativo	Gedeon Batista Bernado	1	28	2	2	6	1	1	2	2	724
nat090	Nativo	Ana Clara Santos Bernado	3	12	1	1	3	1	6	-	-	-
nat091	Nativo	Josiane da Silva	1	30	1	4	3	2	2	7	1	300
nat091	Nativo	José Ailton da Rocha	2	-	2	4	3	2	2	7	1	400
nat091	Nativo	Eduardo Teixeira	3	14	1	1	3	1	-	-	-	-
nat091	Nativo	Denilson da Silva Rocha	3	7	2	1	2	2	-	-	-	-
nat091	Nativo	Samila da S. Rocha	3	6	1	1	2	2	-	-	-	-
nat091	Nativo	Maria Isabele da Silva Rocha	3	3	1	1	10	2	-	-	-	-
nat092	Nativo	Arnaldo Clarindo	1	64	2	3	3	1	3	-	-	724
nat092	Nativo	Maria Helena Pereira Rosa	2	52	1	3	6	1	1	2	1	1448
nat092	Nativo	Ronaldo Pereira Rosa	3	19	2	1	5	2	6	-	-	-
nat093	Nativo	Murilo Guimarães de Lima	2	22	2	4	3	2	4	8	1	724
nat093	Nativo	Jaíne Costa Souza	2	22	1	4	3	2	4	5	-	-
nat093	Nativo	Guilherme Souza Cardoso	3	5	2	1	2	3	6	-	-	-
nat094	Nativo	Lieds Batista Rangel	1	33	2	2	6	1	1	8	3	1086
nat094	Nativo	Brasilina Bernador B. R.	3	28	1	2	3	1	2	7	1	300
nat094	Nativo	Mirela B. B. R.	3	8	1	1	2	1	-	-	-	-
nat094	Nativo	Levi B.B.R.	3	2	2	1	-	1	-	-	-	-
nat095	Nativo	Mateus Oliveira de Aguir	1	59	2	1	3	5	1	8	-	1500
nat096	Nativo	Mario Ribeiro	1	53	2	3	3	1	3	-	-	724
nat096	Nativo	Maria Bernardo	2	63	1	3	10	1	3	-	-	724
nat097	Nativo	Maria Joana	1	56	1	2	3	1	3	-	-	724
nat097	Nativo	Jerônimo Batista	2	58	2	2	3	1	2	7	1	1000
nat098	Nativo	Erlite Bernado	1	77	1	2	10	1	3	-	-	650
nat099	Nativo	Emília P. Pereira	1	67	1	2	3	2	3	-	-	724
nat099	Nativo	Antenor Pereira	2	90	2	2	10	1	3	-	-	724
nat099	Nativo	João Pereira	3	31	2	1	3	1	2	8	1	800
nat099	Nativo	vanderlúcio Pereira	3	30	2	1	4	1	2	8	1	800
nat100	Nativo	Lorival	1	62	2	2	3	1	9	3	1	362
nat100	Nativo	Rosalva Batista Rangel	2	55	1	2	3	1	9	6	1	362
nat100	Nativo	Lorraine B. Rangel de Lima	4	14	1	1	3	1	6	-	-	-
nat101	Nativo	José Correia	1	59	2	2	3	1	2	1	1	724
nat101	Nativo	Zione Rocha Correia	2	59	1	2	3	1	2	5	-	-
nat102	Nativo	Tatiane Amorim Teixeira de Lima	2	31	1	2	3	5	8	8	1	3000
nat102	Nativo	Carlos Peroba de Lima	1	34	2	2	6	5	1	8	2	2500
nat102	Nativo	Charles T. de Lia	3	14	2	1	3	5	10	-	-	-
nat102	Nativo	Carlos Eduardo T. de Lima	3	12	2	1	3	5	10	-	-	-
nat102	Nativo	Kairon T. de Lima	3	5	2	1	2	5	10	-	-	-
nat103	Nativo	Maria Luíza Lorenzo	2	60	1	2	10	1	3	5	1	724
nat103	Nativo	Manoel Lorenzo	1	82	2	2	10	1	3	1	1	724
nat104	Nativo	Antônio Conceição Martins	1	63	2	1	3	2	2	1	1	724
nat105	Nativo	Rita Peroba	1	58	1	3	3	1	1	2	1	1810
nat105	Nativo	Onésio Corrêa	2	72	2	3	3	1	3	-	-	1810
nat105	Nativo	Samara Santo	9	14	2	5	3	1	6	-	-	-
nat106	Nativo	Gabriela R. Maciel	2	30	1	2	5	1	5	-	-	140
nat106	Nativo	Francisco Ribeiro Passos	1	39	2	2	4	1	8	7	1	1200
nat106	Nativo	Wellington Maciel Passos	3	9	2	1	3	1	6	-	-	-
nat106	Nativo	Rafaela Rodrigues M. Barcelos	3	12	1	1	3	1	6	-	-	-
nat107	Nativo	José Teixeira	1	60	2	1	3	1	1	8	3	700
nat107	Nativo	Maria Angelita Pinheiro	2	-	1	2	4	1	4	-	-	-
nat108	Nativo	Glaciana B. Oliveira	1	38	1	4	3	1	2	7	1	500
nat108	Nativo	Ari Borges	2	47	2	4	6	1	1	8	3	1300
nat108	Nativo	Glaucislane Oliveira Costa	3	21	1	1	7	1	6	-	-	-
nat108	Nativo	Gledson O. Costa	3	17	2	1	3	1	6	-	-	-
nat109	Nativo	Bartolomeu dos Santos	1	47	2	2	5	2	5	-	-	-
nat109	Nativo	Ana Maria Araujo	2	41	1	2	6	2	1	8	1	700
nat109	Nativo	José Ricardo R. Esp. Santo	6	32	1	2	6	2	1	8	3	923

nat076	Nativo	Norma L. de Sousa L.	2	40	1	2	8	1	2	8	1	1086
nat076	Nativo	Maria Eduarda L. J.	9	13	1	1	3	1	6	-	-	-
nat076	Nativo	Brian Lima Costa	3	9	2	1	3	1	6	-	-	-
nat077	Nativo	Zenaida Correia da Silva	1	74	1	7	3	2	3	-	-	724
nat077	Nativo	Marluza Correia da Silva	3	34	1	1	3	1	2	7	1	200
nat077	Nativo	Alzinete Castro da Silva	3	39	1	7	3	2	2	7	1	150
nat077	Nativo	Patrícia da Silva Lima	4	20	1	1	6	1	1	8	1	724
nat077	Nativo	Fabio da Silva Lima	4	19	2	1	6	1	1	8	2	724
nat077	Nativo	Patrick da Silva Lima	4	15	2	1	3	1	6	-	-	-
nat078	Nativo	Manoel dos Santos Costa	1	37	2	4	3	1	2	7	1	724
nat078	Nativo	Alvilene dos Santos	2	31	1	4	3	1	2	7	1	300
nat078	Nativo	Emanuel dos Santos Costa	3	14	1	1	3	1	6	-	-	-
nat079	Nativo	Helomar Sarilio Pissinati	1	35	2	2	3	1	2	8	1	500
nat079	Nativo	Leticia dos Santos Pissinati	2	26	1	2	4	1	4	-	-	-
nat079	Nativo	Ana Clara dos Santos Pissinati	3	9	1	5	3	1	6	-	-	-
nat079	Nativo	Alerrandro dos Santos Pissinati	3	4	2	8	-	1	-	-	-	-
nat080	Nativo	Guilhermina Lopes Santana	1	76	1	5	3	1	3	-	-	724
nat080	Nativo	Rony da Silva Santana	4	12	2	1	3	1	6	-	-	-
nat081	Nativo	Caroline Rosa Santos	1	28	1	1	3	2	8	7	1	130
nat081	Nativo	Osmar Rosa Silva	3	12	2	1	3	2	6	-	-	-
nat081	Nativo	Marine Isabel Rosa	3	1	1	-	10	-	-	-	-	-
nat082	Nativo	Luzia Geraldino	2	50	1	4	3	1	4	-	-	-
nat082	Nativo	Geraldo Rosa dos Santos	1	59	2	4	3	1	8	7	1	150
nat082	Nativo	Jeferson Rosa dos Santos	3	31	2	1	4	1	5	-	-	-
nat082	Nativo	Luan Rosa dos Santos	3	18	2	1	3	1	9	8	1	200
nat082	Nativo	Luana Rosa dos Santos	3	18	1	1	3	1	6	-	-	-
nat082	Nativo	Patrick Rosa dos Santos	3	15	2	1	3	1	6	-	-	-
nat082	Nativo	Frank Rosa dos Santos	3	12	2	1	3	1	6	-	-	-
nat082	Nativo	Erick Rosa dos Santos	3	10	2	1	3	1	6	-	-	-
nat082	Nativo	Marilia Rosa dos Santos	3	25	1	1	3	1	5	-	-	-
nat082	Nativo	Ana Luiza Rosa dos Santos	4	9	1	1	3	1	6	-	-	-
nat082	Nativo	Cleuber Santos Almeida	4	6	2	1	2	1	4	-	-	-
nat083	Nativo	Elizabeth Ferreira Santana	2	34	1	4	3	1	8	4	1	300
nat083	Nativo	Hermes Ramalho	1	35	2	4	3	1	8	3	1	500
nat083	Nativo	Larissa Santana Ramalho	3	14	1	1	3	1	6	-	-	-
nat084	Nativo	Angelita Santos Pereira	9	24	1	4	5	5	4	-	-	800
nat084	Nativo	Marco Antonio Costa	1	36	1	4	3	2	5	-	-	500
nat084	Nativo	Maike Pereira Costa	3	7	2	1	3	5	6	-	-	-
nat084	Nativo	Yasmim Pereira Costa	3	5	1	1	2	5	6	-	-	-
nat084	Nativo	Henzo Gabriel P. Costa	3	4	2	1	10	5	10	-	-	-
nat084	Nativo	Antonio Costa	-	84	1	7	3	1	3	-	-	1300
nat085	Nativo	Lazaro Peroba de Lima	1	29	2	2	8	1	1	8	1	1200
nat085	Nativo	Jackline Brava de Souza	2	28	1	2	7	1	4	-	-	-
nat085	Nativo	Lorenzo Brava de Lima	3	2	2	-	10	1	-	-	-	-
nat086	Nativo	Benedito E. Fime	1	35	2	8	3	1	2	8	1	500
nat086	Nativo	Rita Pereira	2	37	1	8	3	1	4	-	-	-
nat086	Nativo	Vanderlucio Pereira de Jesus	3	29	2	1	4	1	5	-	-	-
nat086	Nativo	Wesley Pereira Fime	3	13	2	1	3	1	6	-	-	-
nat087	Nativo	João Lirio Marciano	1	56	2	2	3	2	3	-	-	724
nat087	Nativo	Maria do Carmo Marciano	2	51	1	2	6	2	5	-	-	-
nat088	Nativo	Maria de Fátima Bernardo	2	32	1	2	4	1	8	7	1	724
nat088	Nativo	André Luiz Lourenço	1	41	2	2	3	1	8	8	3	724
nat088	Nativo	André Ribeiro Lourenço	3	14	2	1	3	1	6	-	-	-
nat088	Nativo	Kevi Ribeiro Lourenço	3	11	2	1	3	1	6	-	-	-
nat088	Nativo	Luiz Otavio Ribeiro Lourenço	3	7	2	1	3	1	6	-	-	-
nat089	Nativo	Conceição A. P. de Lima	2	36	1	2	6	1	5	-	-	-
nat089	Nativo	Sirlei Wodson Reis de Olindo	1	36	2	2	6	1	5	-	-	-
nat089	Nativo	Esteffany de Lima de Olindo	3	10	1	1	3	1	6	-	-	-

nat057	Nativo	Eliana Rosa de Lima	2	32	1	4	3	1	-	7	-	1448
nat057	Nativo	Leones Batista R.	1	36	2	4	3	1	1	2	1	1448
nat057	Nativo	Ryan Lima R.	3	12	2	1	3	1	-	-	-	-
nat057	Nativo	Ryana Lima R.	3	2	1	-	-	-	-	-	-	-
nat058	Nativo	Maria José P. Lima	1	67	1	3	10	1	3	-	-	1448
nat058	Nativo	Isabela Martins Lima	4	6	1	1	2	1	-	-	-	-
nat058	Nativo	Sabino Santana	2	48	2	3	-	1	8	-	1	724
nat059	Nativo	Elna de Jesus B.	1	44	1	1	10	1	10	5	1	724
nat059	Nativo	Leidiane de Jesus B.	2	8	1	1	3	1	-	-	-	-
nat059	Nativo	Luciano de J. B. S.	2	92	2	1	6	1	1	-	-	-
nat060	Nativo	Arnaldo Borges	1	31	2	3	6	1	1	8	2	1086
nat060	Nativo	Edna Santos	2	36	1	3	3	1	2	-	-	-
nat060	Nativo	Octavio dos Santos Borges	3	6	2	-	-	-	-	-	-	-
nat061	Nativo	Rogério Dias de Oliveira	1	34	2	4	3	1	1	8	1	1100
nat061	Nativo	Andréia de Jesus dos Santos	2	21	1	4	3	1	4	-	-	-
nat061	Nativo	João Paulo Santos de O.	3	3	2	5	-	1	-	-	-	-
nat061	Nativo	Maria Eduarda S. de Oliveira	3	11	1	5	2	1	6	-	-	-
nat062	Nativo	Inácio Bernado	1	59	2	2	3	1	2	1	1	362
nat062	Nativo	Edenivalva Passos Bernardo	2	53	1	2	3	1	2	7	1	362
nat063	Nativo	José Correia Lima	1	69	2	2	3	1	3	-	-	700
nat063	Nativo	Maria da Graça Lírio Correa	2	63	1	2	8	1	3	-	-	1200
nat063	Nativo	Alessandra Lírio Correa Borges	3	25	1	2	8	1	9	8	1	1200
nat064	Nativo	Conceição Bernardo	2	63	1	2	3	1	3	1	1	700
nat064	Nativo	José Bernardo	1	-	2	2	5	1	3	-	-	700
nat065	Nativo	Maria de Jesus	2	34	1	4	6	-	3	1	1	724
nat065	Nativo	Heraldo Rodrigues	1	64	2	4	4	-	2	1	1	724
nat065	Nativo	Renato de Souza Rodrigues	3	14	2	1	3	1	6	-	-	-
nat065	Nativo	Sara de S. Rodrigues	3	12	1	1	3	1	6	-	-	-
nat065	Nativo	Glória de S. Rodrigues	3	10	1	1	3	1	6	-	-	-
nat066	Nativo	Ambroz Bernado	1	92	2	2	10	1	3	-	-	724
nat066	Nativo	Nair Bernado	2	88	1	2	10	1	3	-	-	-
nat067	Nativo	Carlito P. de Lima	1	37	2	3	3	1	5	-	-	-
nat067	Nativo	Marilda Eufrázio	2	44	1	3	6	1	5	-	-	-
nat068	Nativo	Angelina Bonometti	1	57	1	1	3	2	1	2	1	1000
nat068	Nativo	Jadson Bonametti	3	19	2	1	6	2	10	-	-	-
nat068	Nativo	Adelson Bonometti	9	32	2	1	2	2	5	-	-	-
nat069	Nativo	Benedito Costa	1	81	2	2	2	1	3	-	-	724
nat069	Nativo	Maria Geraldino Costa	2	80	1	2	2	1	3	-	-	724
nat070	Nativo	Elso Cergantine M.	1	56	2	3	3	1	2	8	1	724
nat070	Nativo	Hiedeyde Jesus B.	2	28	1	3	3	1	2	5	1	724
nat071	Nativo	Catia Regina R. B.	1	44	1	3	3	1	1	2	1	1448
nat071	Nativo	Antonio Marcos P. T.	2	36	2	3	3	1	2	4	2	1086
nat072	Nativo	Leandro Batista Rangel	1	30	2	4	6	1	1	8	3	1086
nat072	Nativo	Beatriz Castro da Silva	2	32	1	4	6	1	2	-	-	-
nat073	Nativo	Benedito Bernado	1	63	2	2	2	2	3	1	1	1000
nat073	Nativo	Evanete P. S. Bernado	2	40	1	2	3	2	8	1	1	500
nat073	Nativo	Moises S. Bernado	3	3	2	1	2	2	-	-	-	-
nat073	Nativo	Raquel S. Bernado	3	2	1	1	-	2	-	-	-	-
nat074	Nativo	Benedito Thomaz da Silva	1	62	2	2	3	1	3	-	-	724
nat074	Nativo	Benedita dos Santos Silva	2	53	1	2	3	1	1	2	1	724
nat074	Nativo	Iara dos Santos Silva	3	23	1	5	5	1	5	-	-	-
nat074	Nativo	Gustavo dos Santos Silva	3	12	2	1	3	1	6	-	-	-
nat074	Nativo	Neymar dos Santos Nunes	4	3	2	1	-	1	-	-	-	-
nat074	Nativo	Luiz Fernandes S. C.	4	9	2	1	3	1	6	-	-	-
nat075	Nativo	Paulo Sergio R.	1	38	2	3	2	1	1	2	2	1500
nat075	Nativo	Claudiane R. Almeida	2	26	1	3	4	1	-	-	-	-
nat075	Nativo	Clarisse A. Ramalho	3	6	1	1	2	1	-	-	-	-
nat076	Nativo	José Reinaldo Costa	1	42	2	2	7	1	2	8	1	1086

nat041	Nativo	Filipe W. Thamaz	3	9	2	1	2	2	10	-	-	-	-
nat041	Nativo	Samira W. Thomas	3	7	1	1	2	2	10	-	-	-	-
nat042	Nativo	Fernanda Alves Bonomo	2	26	1	3	5	2	8	8	1	-	-
nat042	Nativo	Josenilson Tomas	1	36	2	3	3	2	2	3	1	950	-
nat042	Nativo	Amanda Bonomo	3	7	1	1	2	2	10	-	-	-	-
nat042	Nativo	Ana Hilari Bonomo	3	4	1	1	10	2	10	-	-	-	-
nat043	Nativo	Claudimera Ferreira S.	2	43	1	3	3	1	-	-	-	-	-
nat043	Nativo	Welles Ramalho S.	1	43	2	3	3	1	1	8	3	724	-
nat043	Nativo	Bruno Santana S	3	13	2	1	3	1	-	-	-	-	-
nat044	Nativo	Luzinete dos Santos	2	85	1	2	3	1	4	-	-	-	-
nat044	Nativo	Carlindo dos s. C.	1	38	2	2	3	1	1	8	3	1086	-
nat044	Nativo	Ana Carla dos S. C.	3	12	1	1	3	1	6	-	-	-	-
nat044	Nativo	Karina dos S. C.	3	8	1	1	2	1	6	-	-	-	-
nat045	Nativo	Adriana Teixeira	2	38	1	2	6	2	2	5	-	724	-
nat045	Nativo	Josemar Thomas	1	42	2	2	6	2	1	2	1	724	-
nat045	Nativo	Igor T. Thomas	3	17	2	1	5	2	2	-	-	-	-
nat045	Nativo	Thiago T. Thomas	3	9	2	1	3	2	-	-	-	-	-
nat046	Nativo	Reginaldo Castro da Silva	1	36	2	2	6	2	8	8	2	500	-
nat046	Nativo	Lucenir de Souza Lima	2	34	1	2	5	2	2	7	1	300	-
nat046	Nativo	Emanuelly de Souza Castro	3	5	1	2	2	2	-	-	-	-	-
nat047	Nativo	Joelson Teixeira	1	44	2	2	3	2	2	7	1	724	-
nat047	Nativo	Jaqueline Thomaz da Silva	2	46	1	2	4	2	2	7	1	724	-
nat048	Nativo	Luiz Gonzada da Silva	2	61	2	4	3	1	3	-	-	724	-
nat048	Nativo	Maria Auxiliadora C. S.	2	54	1	4	10	1	2	7	1	200	-
nat048	Nativo	Marlene Castro da Silva	3	18	1	1	6	1	6	-	-	-	-
nat049	Nativo	Jaulino Coutinho	3	42	2	1	3	1	1	8	3	1300	-
nat049	Nativo	Geraldo Coutinho	3	52	2	1	3	1	8	7	1	500	-
nat050	Nativo	Rinaldo Rosa Batista	1	50	2	4	3	1	8	7	1	500	-
nat050	Nativo	Denilda Colinho Rosa	3	44	1	4	3	1	8	7	1	500	-
nat050	Nativo	Renata Rosa Batista	3	11	1	1	3	1	6	-	-	-	-
nat051	Nativo	Darly Correa	1	73	1	1	3	2	8	7	1	-	-
nat051	Nativo	Edmilson Silva	3	49	2	1	3	2	3	-	-	724	-
nat051	Nativo	Algemar Correa	3	44	2	1	10	2	3	-	-	724	-
nat052	Nativo	José André Castro da Silva	1	42	2	2	3	1	2	7	1	724	-
nat052	Nativo	Edneia Aparecida S. da Silva	2	37	2	2	3	1	2	7	1	724	-
nat052	Nativo	Jonatan dos Santos S.	3	20	2	1	6	1	5	-	-	-	-
nat052	Nativo	Felipe dos Santos S.	3	16	2	1	5	1	6	-	-	-	-
nat052	Nativo	Henrique dos Santos S.	3	17	2	1	3	1	6	-	-	-	-
nat052	Nativo	Gabriel dos Santos	3	12	2	1	2	1	6	-	-	-	-
nat053	Nativo	Gilson Correa	1	45	2	4	3	2	8	7	1	500	-
nat053	Nativo	Marineide da Silva Mendes	2	36	1	4	3	2	8	7	1	500	-
nat053	Nativo	Edmily da Silva Mendes	9	11	1	1	3	2	6	-	-	-	-
nat053	Nativo	Jamile da Silva Correa	3	10	1	1	3	2	6	-	-	-	-
nat054	Nativo	Aurelina Bernardo	2	41	1	2	3	1	8	7	1	700	-
nat054	Nativo	Jaldemir Rosa	1	50	2	2	3	1	8	7	1	700	-
nat054	Nativo	Lucas Bernardo Rosa	3	16	2	1	3	1	6	-	-	-	-
nat054	Nativo	Kailane Bernardo Rosa	3	12	1	1	3	1	6	-	-	-	-
nat055	Nativo	Jeronimo Coutinho	1	53	2	2	6	1	2	1	1	724	-
nat055	Nativo	Marilza Bernardo Coutinho	2	42	1	2	6	1	2	8	1	724	-
nat055	Nativo	Juliana B. dos Santos	3	23	1	1	7	1	2	8	1	724	-
nat055	Nativo	Fernando B. Alberto	3	16	2	1	3	1	6	-	-	-	-
nat056	Nativo	João Rosa	1	62	2	2	3	1	3	-	-	724	-
nat056	Nativo	Rosa Araujo	2	63	1	2	3	1	4	-	-	-	-
nat056	Nativo	Sidelaine Rosa	3	39	1	2	4	1	5	-	-	-	-
nat056	Nativo	Igor	4	-	2	1	3	1	6	-	-	-	-
nat056	Nativo	João Vitor	4	-	2	1	3	1	6	-	-	-	-
nat056	Nativo	Guilherme	4	-	2	1	3	1	6	-	-	-	-
nat056	Nativo	Wanderson Faustino	6	29	2	2	6	1	2	3	1	724	-

nat022	Nativo	Iury	3	14	2	1	3	1	6	-	-	-
nat022	Nativo	Sâmella	3	8	1	1	2	1	6	-	-	-
nat022	Nativo	Emanuel	3	5	2	1	2	1	6	-	-	-
nat023	Nativo	Floriano B. Santos	1	74	2	2	2	1	3	1	1	724
nat023	Nativo	Maria de Assis S.	2	72	1	2	2	1	3	1	1	724
nat023	Nativo	Edití S. B.	4	19	1	1	7	1	2	2	1	480
nat023	Nativo	Fernanda S. R.	4	22	1	1	6	1	1	2	2	724
nat024	Nativo	Capitolino Souza	1	65	2	2	3	1	3	-	2	1810
nat024	Nativo	Marilda Lirio Machado	2	54	1	2	3	1	4	-	1	-
nat024	Nativo	Leonardo Machado Lirio	3	6	2	1	4	1	6	-	-	-
nat025	Nativo	Adalberto M. Pereira	1	64	2	2	2	1	3	6	1	724
nat025	Nativo	Maria da Penha S. P.	2	57	1	2	2	1	3	5	1	724
nat025	Nativo	Suelem P.	3	36	2	1	2	1	2	4	1	500
nat026	Nativo	Lilson Coutinho	1	56	2	2	3	1	2	8	1	724
nat026	Nativo	Marilda Martins	2	50	1	2	3	1	2	8	1	724
nat027	Nativo	Benedita Ribeiro	1	73	1	2	3	1	3	-	-	724
nat027	Nativo	Oswaldo Passos	2	81	2	2	3	1	3	-	-	724
nat028	Nativo	Isaias dos Santos	1	62	2	2	3	1	3	-	-	724
nat028	Nativo	Benedita dos Santos	2	58	1	2	10	1	3	-	-	724
nat029	Nativo	Carmerina Teixeira	1	51	1	1	3	2	8	3	1	1086
nat029	Nativo	Orlando Teixeira	9	75	2	1	-	1	3	-	-	724
nat030	Nativo	Geraldo M. Bernardo	1	46	-	2	4	1	8	7	-	-
nat030	Nativo	Devani Batista Bernardo	2	48	-	2	3	1	4	-	-	-
nat030	Nativo	Danieli B. B.	3	22	-	1	6	1	6	-	-	-
nat030	Nativo	Glaedson B.B.	3	20	-	1	5	1	2	8	3	-
nat030	Nativo	Geraldo M. B. Jr.	3	13	-	1	5	1	6	-	-	-
nat031	Nativo	Lenilza Pinheiro	2	43	1	4	4	1	3	5	-	724
nat031	Nativo	Miguel R. Batista	1	52	2	4	3	1	1	2	2	1086
nat032	Nativo	Genan Bernardo Batista	1	29	2	4	6	1	1	8	3	1780
nat032	Nativo	Juliana Pimenta Ferreira	2	30	1	4	3	1	4	-	-	-
nat032	Nativo	Ana Julia Ferreira Batista	3	2	1	1	10	1	10	-	-	-
nat032	Nativo	Pedro Henrique F. Pinheiro	3	9	2	1	3	1	6	-	-	-
nat033	Nativo	Aline dos S. Pego Lima	2	27	1	2	6	2	2	7	-	500
nat033	Nativo	Anderson de Lima	1	30	2	2	5	1	1	8	2	1000
nat033	Nativo	Alana Pego Lima	3	6	1	1	2	2	10	-	-	-
nat033	Nativo	Ana Aline Pego de Lima	3	1	1	1	-	2	10	-	-	-
nat033	Nativo	Suzana dos Santos Pego	3	8	1	1	3	2	10	-	-	-
nat034	Nativo	Maria Helena Rocha	1	42	1	7	4	2	2	8	2	500
nat034	Nativo	Fransoel Rocha Lima	3	23	2	1	5	-	3	-	-	-
nat034	Nativo	Brendo Rocha	3	22	2	2	5	-	2	8	1	-
nat034	Nativo	Heloá Rocha	3	5	1	1	2	-	6	-	-	-
nat034	Nativo	Maxuel Rocha	3	10	2	1	3	-	6	-	-	-
nat035	Nativo	Rosangela Rosa de L. Santos	2	47	1	2	3	1	2	7	1	400
nat035	Nativo	Mateus Rosa dos Santos	1	52	2	2	3	1	1	8	2	1600
nat036	Nativo	Joel Thamaz	1	73	2	2	3	2	3	-	-	724
nat036	Nativo	Carmem Vicnete Thomaz	2	57	1	2	3	2	3	-	-	724
nat037	Nativo	Joel Borges	1	74	2	2	3	1	3	-	-	500
nat037	Nativo	Maria José Gomes Borges	2	64	1	2	3	1	3	-	-	724
nat037	Nativo	Alexandre Borges	3	22	2	1	3	1	1	8	2	-
nat038	Nativo	Suliete Santos Silva	2	31	1	2	3	1	8	6	1	150
nat038	Nativo	Antonio Marcos Souza Flor	1	42	2	2	3	1	8	7	1	500
nat038	Nativo	Guilherme Santos Souza	6	10	2	1	3	1	6	-	-	-
nat039	Nativo	Beatriz Esteves Firme	2	38	1	2	3	2	8	7	1	200
nat039	Nativo	Chucra Pereira	1	46	2	2	3	2	8	7	1	724
nat039	Nativo	Jonas Firme Pereira	3	17	2	1	4	2	6	-	-	-
nat040	Nativo	Antônio Pereira da Silva	1	58	2	1	3	1	8	7	1	724
nat041	Nativo	Janildo Banometti	2	37	2	2	5	2	2	8	1	2500
nat041	Nativo	Elessandra W. Barbosa	2	42	1	2	5	2	4	-	-	-

Nº_Q.	Localidade	Nome	Posição na família	Idade	Sexo	Estado Civil	Escolaridade	Religião	Situação de trabalho	Profissão / Ocupação	Local de trabalho	Renda mensal
nat001	Nativo	Leonardo Passos da Silva	1	20	2	4	6	1	1	8	3	1810
nat001	Nativo	Bruna Martins de Araujo	2	16	1	4	5	1	6	-	-	-
nat002	Nativo	Benetita R. Santos	1	67	1	7	2	1	3	7	1	724
nat003	Nativo	Benedito Costa Filho	1	57	2	2	2	1	2	8	1	1086
nat003	Nativo	Maria José Dionísio	2	55	1	2	6	2	1	8	3	724
nat004	Nativo	Josenei Monteiro	2	38	2	3	3	1	1	8	3	1086
nat004	Nativo	Aldevoni B. R. M.	2	36	1	2	2	1	2	7	1	300
nat004	Nativo	Kelleida R. Martins	3	15	1	1	3	1	6	-	-	-
nat004	Nativo	Jonathan R. Monteiro	3	13	2	1	3	1	6	-	-	-
nat004	Nativo	Raika R. Monteiro	3	8	1	1	2	1	6	-	-	-
nat005	Nativo	Elizabeth Pereira	2	49	1	4	6	2	1	2	1	1000
nat005	Nativo	Pedro Ribeiro dos Passos	1	46	2	4	4	1	1	8	3	1500
nat006	Nativo	Leonara dos Anjos	1	77	1	7	4	2	3	5	1	1448
nat006	Nativo	Jaqueline Pereira	3	44	1	1	5	2	2	7	1	100
nat006	Nativo	Jan Pierre Pereira Teixeira	4	15	2	1	5	2	6	-	-	-
nat007	Nativo	Antônio E. Neto	1	64	2	7	3	1	3	-	-	1700
nat008	Nativo	Alecio Costa Clarindo	1	38	2	4	5	1	2	7	1	400
nat008	Nativo	Alcilene Bernado Batista	2	34	1	4	4	1	2	7	1	350
nat008	Nativo	Alecianda Batista Clarindo	3	10	1	1	2	1	-	-	-	-
nat008	Nativo	Alicia Batista Clarindo	3	0	1	1	10	1	-	-	-	-
nat009	Nativo	Valdenilson Silva	1	50	2	2	2	2	8	4	1	724
nat009	Nativo	Marli F. Silva	2	57	1	2	2	2	4	-	-	-
nat010	Nativo	Selma S. Almeida	1	34	1	1	3	2	8	8	1	450
nat010	Nativo	Taina A. Moraes	3	15	1	1	3	2	6	-	-	-
nat010	Nativo	Adriete a Moraes	3	12	1	1	3	2	6	-	-	-
nat011	Nativo	Antonio Barro	1	73	2	2	2	2	3	7	1	724
nat011	Nativo	Rosa O. Barros	2	57	1	2	2	2	-	-	-	-
nat012	Nativo	Ronaldo Coutinho R.	1	38	2	2	4	1	2	7	1	724
nat012	Nativo	Aparecida Fernandes	2	38	1	2	4	1	2	7	1	724
nat012	Nativo	Nauber Fernandes R.	3	12	2	1	3	1	-	-	-	-
nat013	Nativo	Miguel dos Santos	1	58	2	2	6	2	3	-	-	2400
nat013	Nativo	Neide Maria Kock	2	55	1	2	4	2	4	-	-	-
nat013	Nativo	Deliane Kock	3	35	1	2	6	1	1	8	2	1200
nat013	Nativo	Michele Kock	3	32	1	2	6	1	5	-	-	-
nat013	Nativo	Gustavo dos Santos	4	14	2	5	3	2	6	-	-	-
nat014	Nativo	Cosme Gomes	1	60	2	2	3	1	2	7	1	700
nat014	Nativo	Marizete B Gomes	2	-	1	2	3	1	1	8	1	1000
nat014	Nativo	Magno Tomás	3	-	2	2	3	1	1	8	3	1200
nat015	Nativo	Leocádia dos Anjos	1	84	1	1	10	1	3	-	-	600
nat015	Nativo	Denilza Alves	3	33	1	1	3	1	9	8	1	-
nat016	Nativo	Arlido Rosa dos Santos	1	68	2	4	10	1	3	-	-	720
nat016	Nativo	Zuleide dos Santos	2	65	1	4	10	1	4	-	-	-
nat017	Nativo	Josebio Velério de Lima	1	38	2	3	3	1	2	8	1	450
nat017	Nativo	Aldineia dos Santos Almeida	2	31	1	3	2	1	5	-	-	-
nat017	Nativo	Evelino Vitória Almeida do Rosário	3	4	1	1	10	1	10	-	-	-
nat017	Nativo	Shayana Gabriela Almeida do R.	3	1	1	1	10	1	10	-	-	-
nat018	Nativo	Nelson Thomaz da Silva	1	48	2	4	3	1	1	8	3	1086
nat018	Nativo	Tiza Ribeiro Passos	2	37	1	4	6	1	2	7	1	500
nat018	Nativo	Rodrigo Passos da Silva	3	18	2	1	5	1	6	-	-	-
nat019	Nativo	Gerliandra de Souza de Assis	2	33	1	2	7	2	4	-	-	-
nat019	Nativo	Dalton Jesus	1	50	2	2	4	2	1	8	2	2500
nat020	Nativo	Ivo Martins	1	79	2	2	3	1	3	-	-	1086
nat020	Nativo	Jorgete Martins Nunes	2	72	1	2	4	1	3	-	-	1810
nat021	Nativo	Cauano Pauto	1	23	2	1	3	1	2	8	1	1086
nat022	Nativo	Vilhas J. Pego	1	37	1	1	3	1	8	4	1	250

Anexo X
Tabelas de Estabelecimentos Comerciais

TABELAS DE ESTABELECIMENTOS COMERCIAIS

Estabelecimentos Comerciais de Barra Nova Norte	
<i>Barra Nova Norte</i>	<i>Tipo de estabelecimento</i>
Bar Do Mimi	Bar
Bar Do Samburá	Bar
Bar do Sossego	Bar
Bar Siri na Lata	Bar
Trailer Caipi-Fruta*	Bar
Bar e Restaurante Sol de Verão	Bar / Restaurante
Camping Do Guedes	Camping
Pousada Aruanã	Pousada
Barra Nora Lanches	Lanchonete
Padaria Sena	Padaria
Pousada Aratu	Pousada
Pousada Paraíso	Pousada
Bar E Pousada Tatuí	Pousada / Restaurante
Pousada Recanto	Pousada / Restaurante

* *novo estabelecimento*

Estabelecimentos Comerciais de Barra Nova Sul	
<i>Nome do Estabelecimento</i>	<i>Tipo de estabelecimento</i>
Bar Da Praia	Bar
Bar Mãe E Filho	Bar / Restaurante
Mangueiras Bar	Bar / Restaurante
Faceburger	Lanchonete
Pousada e Camping Beira Rio	Pousada / Camping
Pousada Guruça	Pousada / Restaurante
Restaurante da Nilceia*	Restaurante
Spa Elaine Fashion	Salão de Beleza

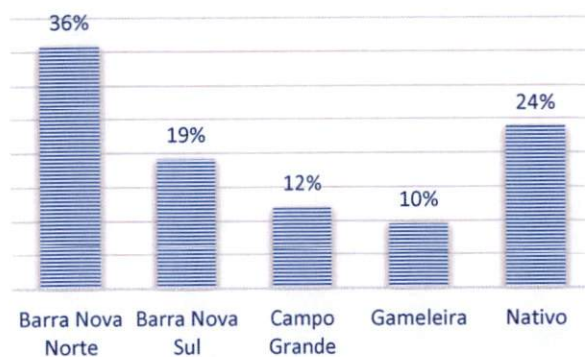
* *novo estabelecimento*

Estabelecimentos Comerciais de Campo Grande	
<i>Nome do Estabelecimento</i>	<i>Tipo de estabelecimento</i>
Ponto Dois Irmãos	Bar
Cabana Do Zico	Bar / Mercado/Mercearia / Restaurante
Cabana Renascer do Sol	Bar / Restaurante
Bar do Ronaldo	Bar
Bar do Zeni	Bar

Estabelecimentos Comerciais de Gameleira	
<i>Nome do Estabelecimento</i>	<i>Tipo de estabelecimento</i>
Bar do Toba	Bar
Bar do Pedro	Bar
Extração de Mel	Apicultura
Resfriador de Leite	Resfriador

Estabelecimentos Comerciais de Nativo	
<i>Nome do Estabelecimento</i>	<i>Tipo de estabelecimento</i>
Bar Rangel	Bar
Jodecir Thomas	Bar
Joel Thomas	Bar
Bar Do Elcio	Bar
Farmácia	Farmácia
Lanchonete do Naldo	Lanchonete
Aterro Do Povo	Mercado/Mercearia
Janildo Bonome	Mercado/Mercearia
Mercearia Nativo	Mercado/Mercearia
Resfriador de Leite	Resfriador

Estabelecimentos Comerciais



LOCALIDADE	QUANTIDADE	
<i>Barra Nova Norte</i>	15	36%
<i>Barra Nova Sul</i>	8	19%
<i>Campo Grande</i>	5	12%
<i>Gameleira</i>	4	10%
<i>Nativo</i>	10	24%
TOTAL	42	

Anexo XI

Tabelas

População residente (absoluta e relativa)

Comunidades	Pessoas	Percentual
Barra Nova Norte	106	9%
Barra Nova Sul	164	13%
Campo Grande	307	25%
Gameleira	216	18%
Nativo	432	35%
Total	1.225	100%

Fonte: Campanha de campo, agosto de 2014

População residente, segundo família, por comunidade (absoluta e relativa)

Comunidades	Famílias	Percentual
Barra Nova Norte	39	11%
Barra Nova Sul	54	15%
Campo Grande	82	22%
Gameleira	64	17%
Nativo	132	36%
Total	371	100%

Fonte: Campanha de campo, agosto de 2014

População residente, segundo gênero, por comunidade

Genero	Barra Nova Norte	Barra Nova Sul	Campo Grande	Gameleira	Nativo	Total
Feminino	51	74	141	99	205	570
Masculino	55	88	166	117	220	646
NSA	0	2	0	0	7	9
Total	106	162	307	216	425	1.225

Fonte: Campanha de campo, agosto de 2014

Porcentagem de moradores que sempre moraram na comunidade.

	Barra Nova Norte	Barra Nova Sul	Campo Grande	Nativo	Gameleira	Total
Sempre morou	28%	24%	67%	64%	58%	54%
Outros	72%	76%	33%	36%	42%	46%
Total	100%	100%	100%	100%	100%	100%

Fonte: Campanha de campo, agosto de 2014

Tipo de domicílio por comunidade

	Barra Nova Norte	Barra Nova Sul	Campo Grande	Nativo	Gameleira	Total
Casa	82%	96%	100%	98%	97%	96%
Apartamento	13%	0%	0%	0%	0%	1%
Cômodo	3%	0%	0%	2%	3%	1%
Outros	2%	4%	0%	0%	0%	2%
Total	100%	100%	100%	100%	100%	100%

Fonte: Campanha de campo, agosto de 2014

Situação dos Domicílios pertencentes a AID do empreendimento (2014).

	Barra Nova Norte	Barra Nova Sul	Campo Grande	Nativo	Gameleira	Total
Próprio e sou o titular (salto para C05)	51%	76%	73%	70%	75%	70%
Próprio e outro é titular	13%	11%	18%	19%	16%	16%
Emprestado/ cedido	26%	4%	4%	6%	6%	7%
Aluguel – Valor mensal R\$	8%	9%	0%	4%	3%	4%
Outros	3%	0%	2%	1%	0%	1%
NS/NR	0%	0%	2%	1%	0%	1%
Total	100%	100%	100%	100%	100%	100%

Fonte: Campanha de campo, agosto de 2014

Ocupação e trabalho

	Barra Nova Norte	Barra Nova Sul	Campo Grande	Nativo	Gameleira	Total
Agricultor / proprietário rural	0%	0%	0%	10%	11%	6%
Aposentado / pensionista	17%	8%	14%	27%	25%	20%
Catador	0%	0%	0%	0%	0%	0%
Desempregado	0%	0%	2%	5%	6%	4%
Empregado de comércio/serviços	7%	14%	9%	1%	3%	5%
Empregado de empresa privada	3%	0%	0%	1%	0%	1%
Empregado precário/bico	0%	6%	9%	4%	2%	4%
Empresário/microempresário / dono de um pequeno negócio	0%	0%	1%	1%	0%	1%
Estudante	0%	2%	1%	0%	0%	1%
Funcionário servidor público estadual	0%	0%	0%	1%	0%	1%
Funcionário servidor público municipal	0%	0%	0%	0%	0%	0%
Pescador	3%	4%	1%	7%	3%	4%
Trabalhador autônomo / profissional liberal	67%	49%	59%	32%	42%	45%
Trabalhador rural	3%	0%	1%	6%	5%	4%
NS/NR	0%	0%	2%	3%	5%	2%
Outros	0%	18%	0%	0%	0%	2%
Total	100%	100%	100%	100%	100%	100%

Fonte: Campanha de campo, agosto de 2014

Porcentagem de moradores que trabalham ou não com certa assinatura, segundo comunidade*.

	Barra Nova Norte	Barra Nova Sul	Campo Grande	Nativo	Gameleira	Total
Sim	18%	7%	10%	12%	14%	13%
Não	67%	57%	63%	57%	68%	62%
NS/NR	15%	36%	27%	31%	18%	25%
Total	100%	100%	100%	100%	100%	100%

Fonte: Campanha de campo, agosto de 2014

* O total indica a quantidade de pessoas que trabalham em cada comunidade.

Assistência à saúde

	Barra Nova Norte	Barra Nova Sul	Campo Grande	Nativo	Gameleira	Total
Unidade de Saúde - Campo Grande	0%	97%	96%	1%	0%	30%
Unidade de Saúde - Nativo	0%	0%	0%	81%	19%	36%
Unidade de Saúde -- Guriri	62%	0%	0%	0%	1%	6%
Posto de apoio -- Gameleira	0%	0%	0%	1%	66%	14%
Visita PSF	12%	0%	1%	14%	14%	10%
Outros	0%	0%	0%	1%	0%	0%
Não	26%	0%	3%	2%	0%	4%
NS/NR	0%	3%	0%	0%	0%	0%
Total	100%	100%	100%	100%	100%	100%

Fonte: Campanha de campo, agosto de 2014

Como avalia o serviço de assistência à saúde

	Barra Nova Norte	Barra Nova Sul	Campo Grande	Nativo	Gameleira	Total
Ótimo	8%	4%	7%	8%	3%	6%
Bom	31%	48%	49%	51%	59%	49%
Regular	26%	11%	27%	27%	23%	24%
Ruim	3%	0%	6%	6%	3%	4%
Péssimo	8%	4%	4%	2%	5%	4%
NS/NR	26%	33%	7%	7%	6%	13%
Total	100%	100%	100%	100%	100%	100%

Fonte: Campanha de campo, agosto de 2014