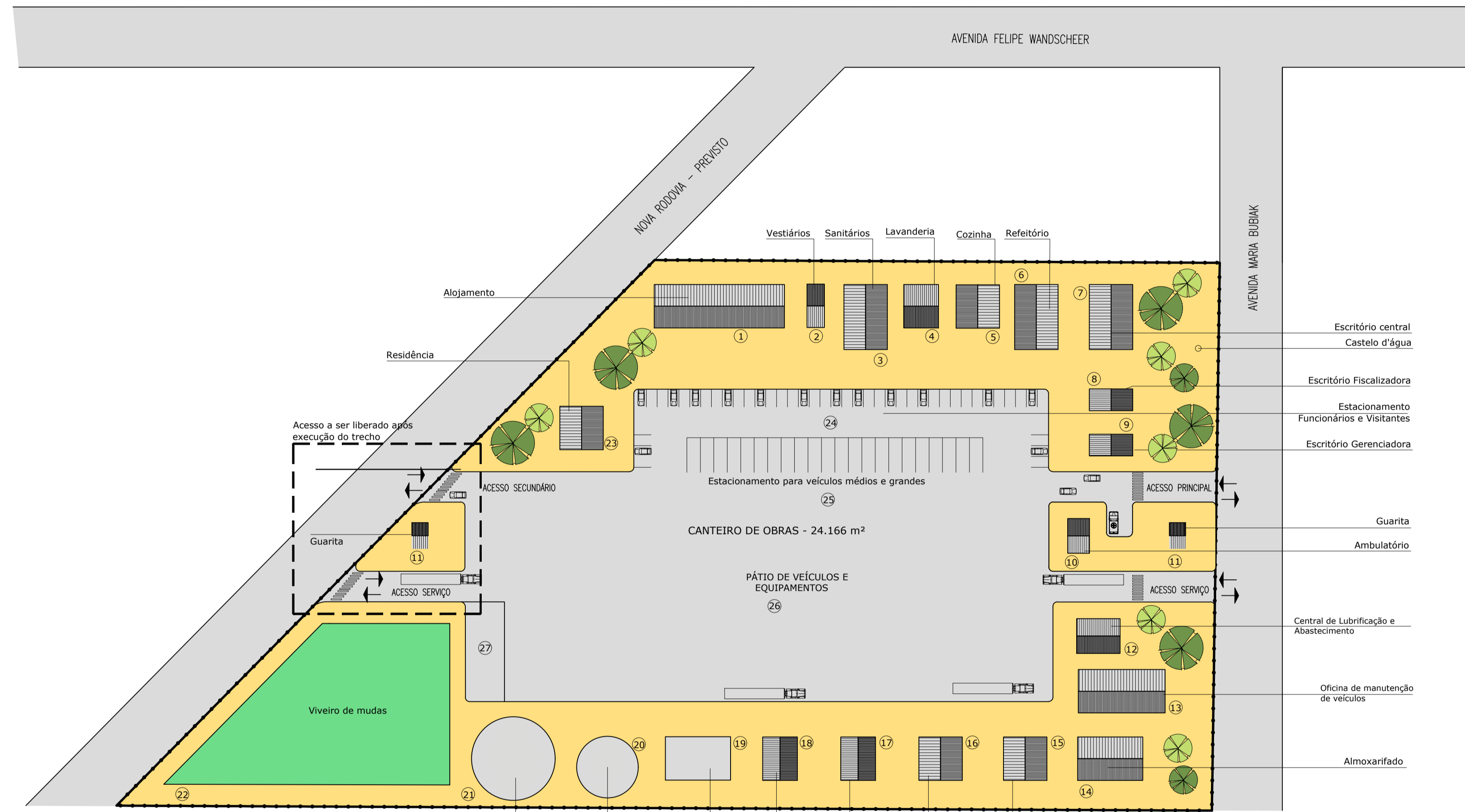
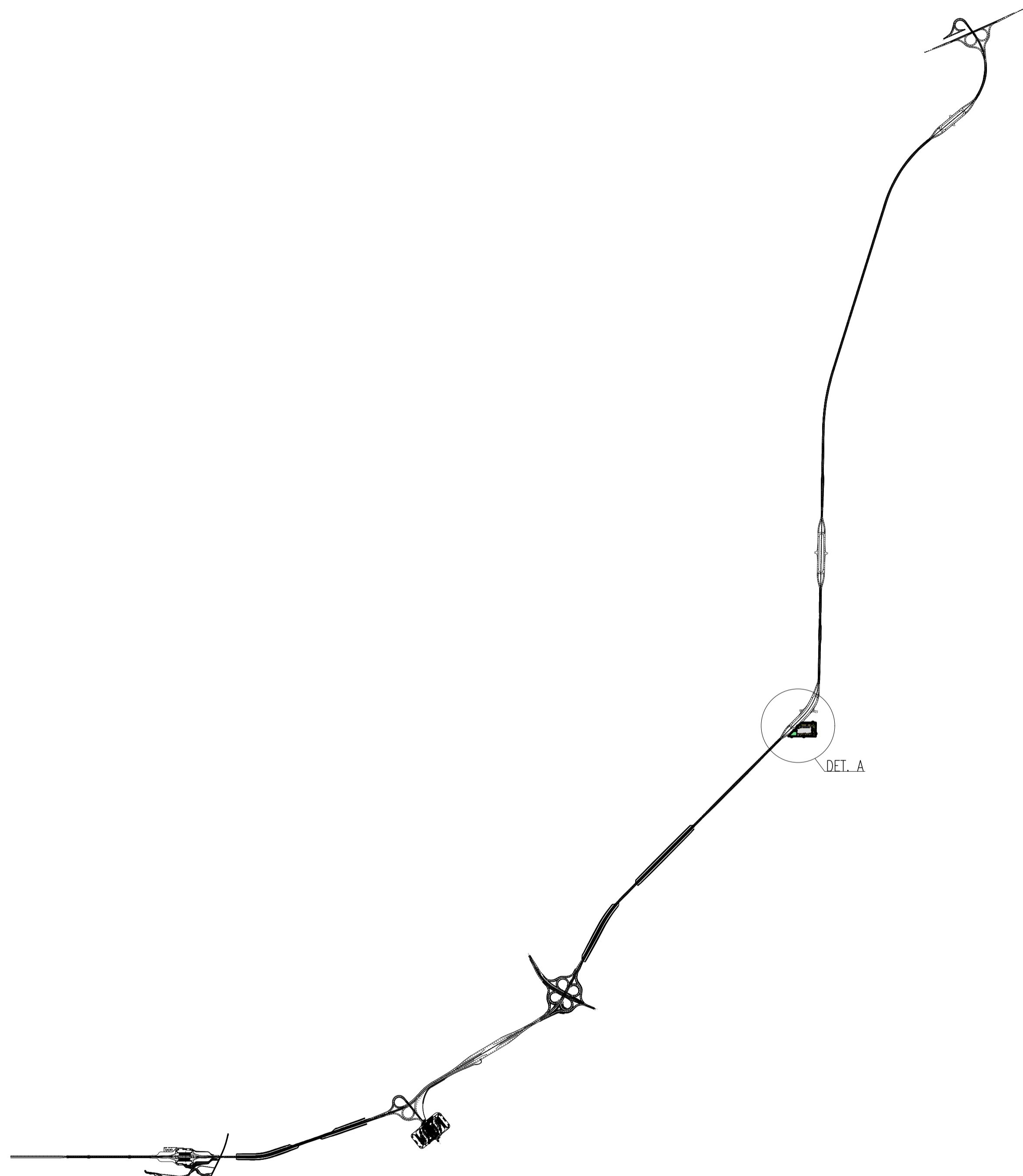
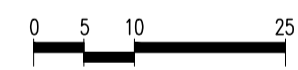


LOCALIZAÇÃO DO CANTEIRO - Estaca 379

F
E
D
C
B
A



DETALHE A
Implantação do canteiro de obras
Esc.: 1:750



Item	m ²
1 Alojamento	300 m ²
2 Vestiários	48 m ²
3 Sanitários	140 m ²
4 Lavanderia	50 m ²
5 Copa/Cozinha	100 m ²
6 Refeitório	150 m ²
7 Escritório Central	96 m ²
8 Escritório Fiscalizadora	32 m ²
9 Escritório Gerenciadora	32 m ²
10 Ambulatório	40 m ²
11 Portarias/Guarita	6 m ²
12 Central de Abastecimento e Lubrificação	80 m ²
13 Oficina de Manutenção de Veículos	200 m ²
14 Almoarifado	150 m ²
15 Laboratório de Solos/Concreto	96 m ²
16 Laboratório de Betume	48 m ²
17 Central de Carpintaria	36 m ²
18 Central de Armação	36 m ²
19 Usina de Solos	150 m ²
20 Depósito de Asfalto	150 m ²
21 Depósito de Agregados	300 m ²
22 Viveiro de Mudas	1.770 m ²
23 Residência	100 m ²
24 Estacionamento Visitantes e Funcionários	449 m ²
25 Estacionamento para Veículos Grandes	525 m ²
26 Pátio de Veículos e Equipamentos	18.852 m ²
27 Pré-Moldados	230 m ²
TOTAL	24.166 m²

REV.	DESCRIÇÃO	DATA	EXEC.	VERIF.	APROV.
C	REORGANIZAÇÃO DAS VISTAS	JAN/16	SPIN	HO	EL
B	INCLUSÃO PRÉ-MOLDADOS	12/2013	HELOISA	CAIO	ALFREDO
A	INCLUSÃO CASTELO D'ÁGUA	20/03/2013	HELOISA	CAIO	ALFREDO
0	EMISSÃO INICIAL	06/2012	HELOISA	CAIO	ALFREDO

AS INFORMAÇÕES DESTES DOCUMENTOS SÃO PROPRIEDADE DO DNIT. SENDO PROIBIDA A UTILIZAÇÃO FORA DA SUA FINALIDADE. FORMULÁRIO PERTENCENTE A NORMA Nº 125/2010-PAD, ANEXO A - FIGURA A-9.

VEITEC ENGENHARIA
CONTRATO Nº: PP-00.0.0.00-0411/2009-00
RESP.TEC: ALFREDO SOUZA QUEIROZ
CREA: 0601278016

DNIT DEPARTAMENTO NACIONAL DE INFRAESTRUTURA DE TRANSPORTES
CGDESP

PROJETO BÁSICO E EXECUTIVO DE ENGENHARIA CONSTRUÇÃO DE PONTE INTERNACIONAL SOBRE O RIO PARANÁ LIGANDO O BRASIL (FOZ IGUAÇU) E O PARAGUAI (PRES. FRANCO)
RODOVIA: BR-277/PR SUB-TRECHO ENTR. BR- 469 (B) - PONTE INTERN. BRASIL-PARAGUAI (2ª PONTE)
TRECHO: PONTE SI RÍO EMBOGUAGU - PONTE INTERN. BRASIL-PARAGUAI (2ª PONTE)
TÍTULO: PROJETO DE CANTEIRO DE OBRA - LIGAÇÃO IMPLANTAÇÃO

PROJ: VETEC ENG. LTDA EXEC: HELOISA VERIF: CAIO FOLHA: 01/01
APROV: ALFREDO ESCALA: INDICADA TÍTULO: DESENHO ETAPA: EXECUTIVO
DATA: 12/2013 Nº DE-BR.277.PR-006-742-116-2001 = C

TELA: IMPR. ESPES.
COR: 10/10/10 - PENNA 0.10
COR: 20/20/20 - PENNA 0.20
COR: 30/30/30 - PENNA 0.30
COR: 40/40/40 - PENNA 0.40
COR: 50/50/50 - PENNA 0.50
COR: 60/60/60 - PENNA 0.60
COR: 70/70/70 - PENNA 0.70
COR: 80/80/80 - PENNA 0.80
COR: 90/90/90 - PENNA 0.90