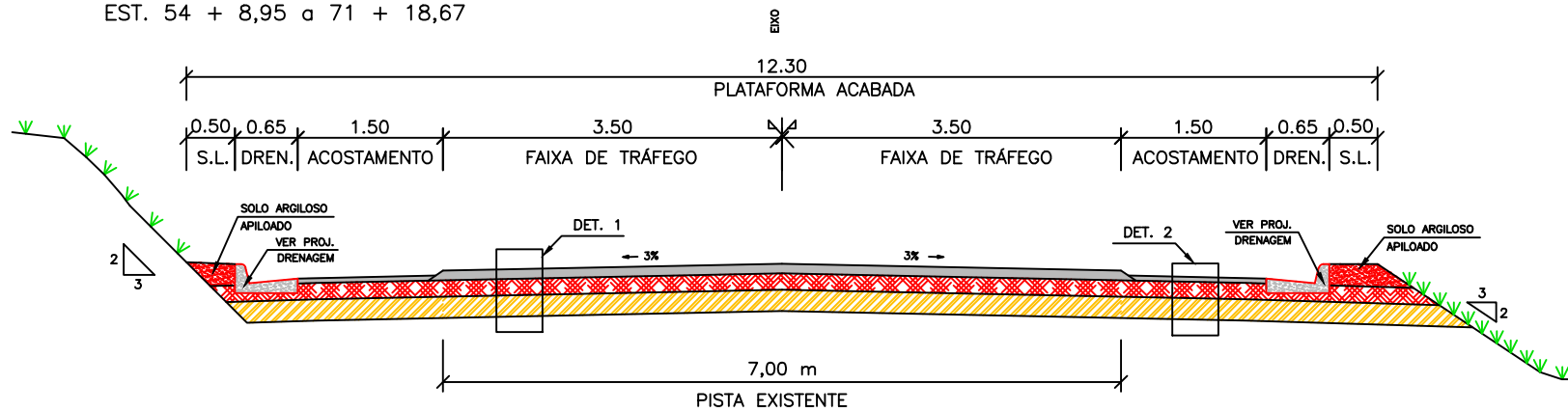


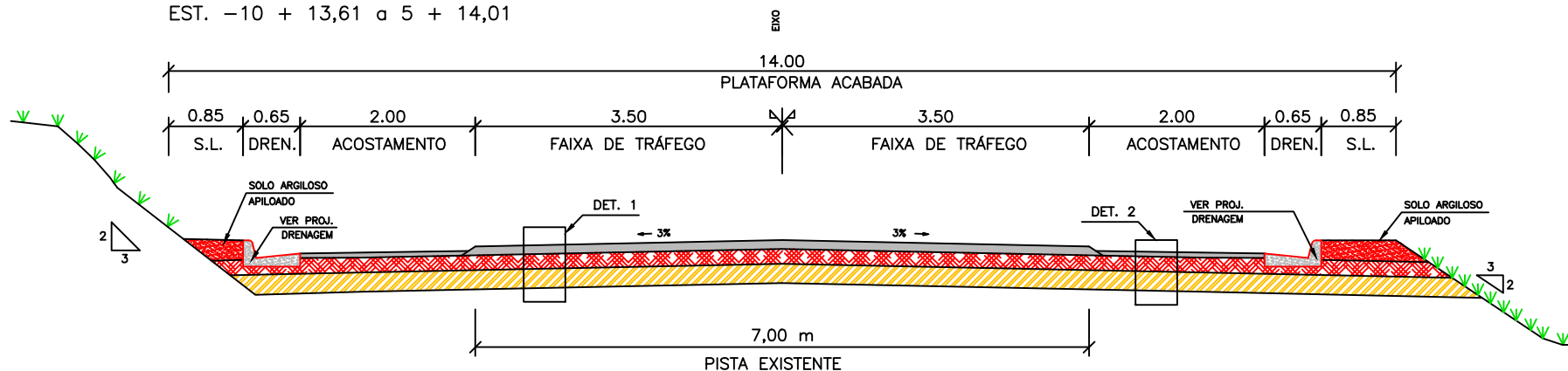
# SEÇÃO TRANSVERSAL TIPO – PAVIMENTAÇÃO

S/ ESCALA

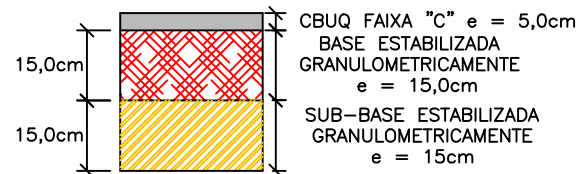
EST. 54 + 8,95 a 71 + 18,67



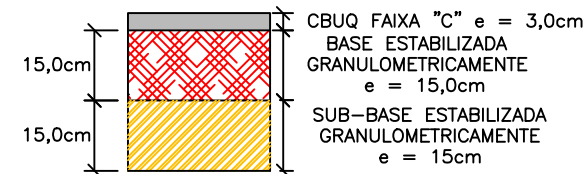
EST. -10 + 13,61 a 5 + 14,01



DETALHE 1



DETALHE 2



RESPONSÁVEL TÉCNICO
SUPERVISOR TÉCNICO
PROJETO
REVISÃO

OBSERVAÇÕES:



DEPARTAMENTO NACIONAL DE INFRA-ESTRUTURA DE TRANSPORTES	
PROJETO EXECUTIVO DE ENGENHARIA Rodovia: BR-319/R0 Trecho: Div. AM/RO - PORTO VELHO Subtrecho: Div. AM/RO - PORTO VELHO Segmento: km 17,67 - km 19,32 Extensão: 1,65 km PNV: 319BRO0310 319BRO0330 319BRO0350	DNIT JUNHO/2008 SEM ESCALA SEÇÃO TIPO DO PAVIMENTO ACESSOS (BR-319/R0) PV-01 PROJETO DE PAVIMENTAÇÃO