

RELATÓRIO DE EDUCAÇÃO AMBIENTAL ATIVIDADE SÍSMICA MARÍTIMA DA PGS

ATIVIDADE

Bloco:	<input type="checkbox"/>	BM-CAL-10	Bacia:	<input type="checkbox"/>	Camamu/Almada
	<input checked="" type="checkbox"/>	BM-J-4		<input checked="" type="checkbox"/>	Jequitinhonha
	<input type="checkbox"/>			<input type="checkbox"/>	
Embarcação:	<input checked="" type="checkbox"/>	Sísmico Ramform Valiant	LPS:	<input type="checkbox"/>	060/11
	<input type="checkbox"/>	Apoio Remus		<input checked="" type="checkbox"/>	061/11
	<input type="checkbox"/>	Assistente Tórsvik		<input type="checkbox"/>	
	<input type="checkbox"/>	Outra _____			

CRONOGRAMA

Data: 13/05/2011	Hora de Início: 09:30	Hora de Término: 14:00	Carga horária: 02:10
Módulos	Carga horária	Nº tripulantes	Idioma
I + Jogo de Tabuleiro	00:50	5	Inglês
I + Jogo de Tabuleiro	01:20	4	Inglês

Data: 15/05/2011	Hora de Início: 09:30	Hora de Término: 14:00	Carga horária: 02:15
Módulos	Carga horária	Nº tripulantes	Idioma
II + Mapa de Sensibilidade	01:15	10	Inglês
II + Mapa de Sensibilidade	01:00	02	Inglês

Data: 12/05/2011	Hora de Início: 08:00	Hora de Término: 15:30	Carga horária: 04:00
Módulos	Carga horária	Nº tripulantes	Idioma
III + Vídeo Uso do Som	01:00	07	Inglês
III + Vídeo Uso do Som	01:00	12	Inglês
III + Vídeo Uso do Som	01:00	07	Inglês
III + Vídeo Uso do Som	01:00	06	Inglês

Data: 18/05/2011	Hora de Início: 08:00	Hora de Término: 14:00	Carga horária: 02:00
Módulos	Carga horária	Nº tripulantes	Idioma
III + Vídeo uso do Som	01:00	04	Inglês
III + Vídeo uso do Som	01:00	06	Inglês

Data: 14/05/2011	Hora de Início: 09:30	Hora de Término: 14:30	Carga horária: 02:30
Módulos	Carga horária	Nº tripulantes	Idioma
IV + Dinâmica Vídeo e Jogo Certo Errado	01:15	04	Inglês
IV + Dinâmica Vídeo e Jogo Certo Errado	01:15	04	Inglês

Data: 16/05/2011	Hora de Início: 13:00	Hora de Término: 16:30	Carga horária: 01:30
Módulos	Carga horária	Nº tripulantes	Idioma
V + Dinâmica “Jogo do Certo ou Errado”	00:40	01	Inglês
VI	00:45	02	Inglês

Data: 26/05/2011	Hora de Início: 13:00	Hora de Término: 14:15	Carga horária: 01:15
Módulos	Carga horária	Nº tripulantes	Idioma
V + Dinâmica “Jogo do Certo ou Errado”	00:40	01	Português
VI	00:35	02	Inglês

Data: 27/05/2011	Hora de Início: 13:00	Hora de Término: 15:00	Carga horária: 02:00
Módulos	Carga horária	Nº tripulantes	Idioma
I + Dinâmica “Jogo de Tabuleiro”	01:00	04	Inglês
IV + Jogo “Certo e Errado” e Vídeo “Vortex do Pacífico”.	01:00	04	Inglês

Data: 28/05/2011	Hora de Início: 09:00	Hora de Término: 13:40	Carga horária: 02:25
Módulos	Carga horária	Nº tripulantes	Idioma
II + Mapa de Sensibilidade Ambiental	01:00	01	Inglês
III + Vídeo “Uso do Som”	00:45	01	Inglês
V + Dinâmica “Jogo do Certo ou Errado”	00:40	01	Inglês

MÉTODOS DIDÁTICOS PARTICIPATIVOS E RECURSOS DIDÁTICOS UTILIZADOS

- Apresentação em Microsoft Office PowerPoint utilizando ‘data show’ ou notebook
- Formulário de avaliação do treinamento de Educação Ambiental
- Mapa da Área da Atividade

Módulo I – Geral

- Técnica de Aprendizagem – Vivência 1 com formulário
- Cartões ilustrativos sobre impacto
- Jogo do Tabuleiro Ambiental (kit tabuleiro, cartas sorte e perguntas, dados, regras e peças)
- Vídeo & Debate. “Vamos salvar o Planeta”

Módulo II – Regional

- Técnica de Aprendizagem – Vivência 2
- Cartões ilustrativos sobre fauna, ecossistemas, pesca e mergulho
- Técnica da Teia da Vida com barbante
- Técnica de Aprendizagem – Vivência 3 com Mapa de Sensibilidade Ambiental, Formulário e legendas
- Mapa Ambiental
- Mapa de Pesca
- Vídeo “Efeitos da Sísmica na Biodiversidade Marinha”

Módulo III – Local

<input type="checkbox"/>	Técnica de Apresentação e Integração com formulário
<input type="checkbox"/>	Técnica de Apresentação e Integração com Quadrados de EVA colorido e cartões de procedimentos
<input type="checkbox"/>	Texto Motivacional “Fábula da Marcenaria”
<input type="checkbox"/>	Jogo Dominó Ambiental (kit cartões de dominó e regra do Jogo)
<input checked="" type="checkbox"/>	Video & Debate “Uso do Som”

Módulo IV - Programa de Controle de Poluição

<input checked="" type="checkbox"/>	Exercício de Simulação com formulário para controle de resíduos
<input type="checkbox"/>	Exercício de Simulação com cartões ilustrativos com fotos de resíduos e etiquetas de segregação
<input type="checkbox"/>	Plano de segregação de resíduos
<input checked="" type="checkbox"/>	Jogo do certo e errado para segregação de resíduos
<input checked="" type="checkbox"/>	Vídeo & Debate “Vórtex de Lixo no Oceano Pacífico”
<input type="checkbox"/>	Cartaz “Tempo do Lixo no Mar”

Módulo V – Programa de Monitoramento da Biota Marinha

<input type="checkbox"/>	Exercício de Simulação com comunicação via rádio
<input type="checkbox"/>	Exercício de Simulação com tarjetas coloridas para técnica de visualização móvel
<input type="checkbox"/>	Jogo do certo e errado para procedimentos do Monitoramento da Biota Marinha
<input type="checkbox"/>	Cartaz de procedimentos do Monitoramento da Biota Marinha

Módulo VI – Programa de Comunicação Social

<input checked="" type="checkbox"/>	Cartaz e/ou folder de Comunicação Social
-------------------------------------	--

Técnicas que podem ser aplicadas para todos os módulos

<input type="checkbox"/>	Estudo de Caso – tema:
<input type="checkbox"/>	Debate em Grupo
<input type="checkbox"/>	Técnica de Resolução de Problema “Brainwritting” (tempestade de idéias) com Tarjetas coloridas
<input type="checkbox"/>	Texto motivacional “A Vaquinha”
<input type="checkbox"/>	Outro (especificar)

RESULTADOS E DISCUSSÕES

O treinamento para esta tripulação é referente à Bacia Jequitinhonha (BM-J-4), Ilhéus/BA. O período de treinamento deu-se entre os dias 12 e 18/05/2011. Foram realizadas 4 sessões no dia 12/03 para atender à tripulação que deveria assistir ao Módulo III específico para o prospecto BM-J-4. Este foi aplicado logo no primeiro dia, pela conveniência de concluir a atividade para a tripulação toda e posteriormente, apenas trabalhar com o restante da tripulação que deveria atender aos módulos restantes.

O Módulo III Específico Local BM-J-4 foi aplicado para todos os 42 membros da tripulação como regulamentado. Os módulos restantes foram aplicados somente aos tripulantes que precisaram atualizar os módulos, como especificado nas tabelas de cronograma acima. As dinâmicas de grupo foram muito apreciadas pelos tripulantes por ser interativo, agrupar tripulantes de áreas de trabalho distintas e que pouco se encontram a bordo e pela informação passada de forma descontraída.

Foi a primeira viagem ao Brasil para alguns tripulantes e com isso desconheciam o trabalho do Técnico Ambiental a bordo. Com isso, foi fundamental esclarecer as funções e importância do Técnico Ambiental a bordo de navios e plataformas para dar início ao treinamento.



1 - MÓDULO I - GERAL

No módulo I, o tripulante foi informado sobre a atividade sísmica, sobre o processo de licenciamento da atividade e seus potenciais impactos ambientais e sociais. Foram abordadas e discutidas questões referentes à poluição ambiental, do impacto na fauna marinha e também sobre a atividade pesqueira.

A dinâmica “Jogo de Tabuleiro”, reforçou o conteúdo e proporcionou a discussão sobre esses impactos e as medidas mitigatórias, tais como a permanência do navio fora da área com os cabos na água, permanência dos pescadores na área licenciada e a necessidade do aviso à marinha na ocasião de soltar qualquer componente do navio durante a operação.

O interessante deste módulo é que quando perguntados sobre impactos positivos da sísmica no meio ambiente, a exemplo de precisão de área de perfuração, coleta de dados geológicos e monitoramento de fauna, apenas o tripulante Jim Phillip soube responder, dizendo lembrar desta informação do treinamento que teve no Brasil alguns anos antes. Isto mostrou uma resposta positiva aos treinamentos ambientais aplicados a bordo. Assim, logo após foi esclarecido pelo Técnico Ambiental ao restante da tripulação estes impactos positivos.

Houve resistência do tripulante Terje Hvidsten durante este jogo e todos os outros módulos aplicados, pois achava o trabalho de Educação Ambiental e sistema de segregação de lixo em navios um exagero no Brasil. Todas as questões referentes às questões ambientais eram rebatidas pelo tripulante. Norueguês e vivendo no Brasil (Fortaleza/CE), dizia não entender tamanha preocupação dentro de navios se não há qualquer tipo de segregação e tratamento de resíduos nas cidades brasileiras, ou que, onde há algum tipo de tratamento, seria este muito precário. Após conversas entre o tripulante e o Técnico Ambiental durante o treinamento, os Técnico Ambiental frisou não apenas as condicionantes do IBAMA, mas a importância de se trabalhar a consciência das pessoas na área de trabalho, e que o mesmo lamentava de que não há este trabalho detalhado com os resíduos em navios de outros países. Que por uma questão financeira ou não, o resultado é positivo para o meio ambiente. Foi completado que a idéia de reciclagem, não só no Brasil, mas também no resto do mundo é recente. Que a maioria da população brasileira carece de informação e educação, que há o trabalho de Educação Ambiental em escolas e que é de extrema importância que pessoas que trabalham na indústria tenham acesso às estas informações para assim levá-las para casa e aplicá-las.

O Técnico Ambiental a bordo citou o exemplo do Oficial Artur Syska-Godlewski que, logo após receber o treinamento de Controle de Poluição (Módulo IV) seguido do vídeo do “Vortex de Lixo no Pacífico”, ligou para a esposa na Polônia pedindo a ela que comprasse lixeiras de reciclagem para sua casa, o que mostra um resultado positivo dos treinamentos. Muitas conversas e discussões aconteceram. Este tripulante dizia que as informações contidas no jogo do tabuleiro são muito básicas, mas foi logo questionado pelo tripulante Jorg Mylius, muito interessado nos assuntos dos treinamentos como um todo, comentou que havia informações ali que ele não conhecia e que assim, as informações podem ser básicas para uns, mas não para outros. Após muitos esclarecimentos do Técnico Ambiental ao tripulante Terje, finalmente este comentou que tinha conhecimento de navios que não atendem a certas condicionantes da MARPOL pelo mundo e que o sistema brasileiro de tratamento de resíduos poderia sim ser interessante. Que se o Brasil como um todo adotasse a idéia, seria uma grande evolução. No entanto, durante a aplicação dos módulos restantes o tripulante permaneceu desinteressado, não querendo participar das dinâmicas dizendo que estava se sentindo forçado a permanecer ali.

Este tripulante sugeriu que deveria haver um módulo obrigatório com informações que contenha apenas as informações convenientes ao trabalho, como os procedimentos que envolvem a atividade sísmica e MMOs, além de regulamentos de controle de poluição como segregação de resíduos, pois há muito trabalho a



bordo e que outros assuntos ocupam muito tempo. Elogiou os vídeos “Uso do Som” e “Vórtex de Lixo no Pacífico”, pois disse estar envolvido nas questões “importantes” citado anteriormente. Assim todas e qualquer módulo que não houvesse informações diretamente ligadas ao trabalho, que fossem opcionais, não obrigando o tripulante a permanecer no treinamento, pois não o interessa saber os aspectos de potencial turístico, ecológicos e diversidade, assim como características meteorológicas e oceanográficas e que as informações pertinentes ao desenvolvimento da pesquisa são informações já previstas antes do navio chegar a um país. Terje ao entregar a ficha de avaliação ao Técnico Ambiental comentou que por exceção das informações de procedimentos de segregação brasileira e sísmica, nenhuma informação adicionou em nada para ele.

2 - MÓDULO II – REGIONAL

No módulo II, o tripulante conheceu melhor a Baía de Jequitinhonha, sua localização, extensão e principais características. Tiveram noções sobre as condições meteorológicas e oceanográficas da baía durante as diferentes estações do ano. Grande parte dos tripulantes mostrou interesse em conhecer o potencial turístico da Bahia e espécies marinhas presentes na área, além dos aspectos ecológicos e sociais da região costeira adjacente à baía. A dinâmica utilizada foi o “Mapa de Sensibilidade” que também foi bastante apreciada pelos tripulantes.

Tripulantes parabenizaram o governo brasileiro pelos esforços na proteção ambiental, assim como pelo trabalho de educação ambiental no momento aplicado. Muitos tripulantes anotaram nomes de lugares no mapa para visitar na folga. Impressionaram-se com o fato de praticamente toda costa do estado da Bahia ser área de preservação ambiental.

3 - MÓDULO III – LOCAL

No módulo III, o tripulante conheceu detalhes das embarcações (navio sísmico e barcos assistentes). Aqui foram apresentados os procedimentos dos Projetos de Monitoramento e Controle Ambiental. Aqui se esclareceram as dúvidas dos tripulantes quanto a sair da área de estudo e a apresentação da “Área de Reparos”. Este módulo foi aplicado a toda tripulação como regulamentado a cada vez que um navio muda o prospecto.

O Técnico Ambiental aplicou o vídeo com debate “Uso do Som”. Importante fator de se aplicar este vídeo neste módulo é que o conteúdo é diretamente relacionado ao trabalho feito pela tripulação, e como o Módulo III é específico para cada prospecto, sendo assim que toda tripulação deve estar presente, a aplicação do vídeo seria feita para todos os tripulantes e não para os poucos que estariam presentes nos outros módulos. O vídeo foi muito apreciado pelos tripulantes. Ajudou na complementação de informações, pois este possibilita o tripulante considerar os regulamentos da legislação brasileira de proteção a cetáceos e quelônios como uma questão ambiental e não apenas de atender aos condicionantes do trabalho. Muitos ouvem falar do problema, mas nunca tiveram acesso a exemplos de impactos de frequências sonoras nos oceanos, realizados pela sísmica e sonares de navios da marinha, antes muito questionado pelos tripulantes.

Há um trecho do vídeo que comenta que “com bom senso poderemos fazer o trabalho não impactando as outras criaturas que compartilham dos oceanos conosco”. O Técnico Ambiental levantou esta questão para um debate entre o grupo. Foi dada atenção à palavra “compartilhar” e o que isso poderia significar para eles. Foi dado um tempo para os tripulantes discutirem o assunto entre eles e assim começar o debate. Todos tiveram a mesma reação. “Os oceanos não são apenas nosso”. Um tripulante comentou que “não seria justo os animais sofrerem com a nossa atividade, uma vez que trabalhamos na ‘casa’ deles e que assim estariam aqui antes de ‘nós’ chegarmos”.



O mesmo tripulante Robert Potter levantou a hipótese de estudo destas frequências sonoras. Se seria possível que um estudo deste tipo pudesse ajudar com informações para trabalhar estas frequências e assim não serem tão impactantes às baleias. Outra questão levantada foi pelo tripulante Terje, já citado anteriormente, foi a não obrigatoriedade da utilização do sistema PAM no Brasil, já que há tantas regulamentações neste país. Tanto por uma questão de proteção, assim como científica, a adoção deste sistema só somaria no monitoramento.

4 - MÓDULO IV – PROJETO DE CONTROLE DE POLUIÇÃO (PCP)

O conteúdo do módulo IV despertou interesse principalmente na questão da segregação dos resíduos, já que esta é uma atividade diária da tripulação. Assim, muitas questões foram respondidas à tripulação durante este módulo e se mostraram proativos no assunto. Foi enfatizado também pelo Técnico Ambiental que através de ações simples, como a lavagem de recipientes e a diminuição do volume dos resíduos, eles poderiam melhorar a segregação dos resíduos, diminuindo a quantidade dos não recicláveis atingindo a meta de geração de resíduos para este projeto. É sempre adicionada pelo Técnico Ambiental a importância de se levar este hábito para casa, para assim a informação ser passada a diante.

As dinâmicas aplicadas foram o vídeo do “Vórtex de Lixo no Oceano Pacífico” e posteriormente o “Jogo do Certo ou Errado”. A maioria da tripulação não tinha conhecimento do assunto e os que tinham nunca havia visto nada a respeito. Tripulantes se mostraram impressionados e esta dinâmica foi fundamental para concluir a importância de segregar resíduos, não só na área de trabalho, mas como em casa. Novamente dúvidas de segregação foram sanadas. Também foi discutida entre os tripulantes a idéia do uso de copos e pratos descartáveis não apenas em navios, mas também em casa.

Sanadas as dúvidas, iniciou-se a dinâmica do “Certo e Errado”. Sendo todas as questões acertadas, não houve dificuldades nesta dinâmica.

Os tripulantes Sérgio Campos de Souza (Cliente Petrobrás), após assistir ao vídeo do “Vortex no Oceano Pacífico”, questionou porque não havia coleta de Tetra-Pack no Ramform Valiant. Juntos ao Sérgio, os tripulantes Leandra Marun (HLO), Jim Phillips (Mecânico), Jolanta Sajewicz (Taifeira) e Edward Kosik (Chefe dos Taifeiros) lamentaram não haver a coleta deste resíduo como sendo material reciclável, mostrando impacto positivo do treinamento na tripulação, pois instigou a preocupação dos mesmos quanto à destinação de resíduos.

5 - MÓDULO V – MONITORAMENTO DE BIOTA

Apresentação dos procedimentos padrões exigidos pelo IBAMA no que concerne à paralisação dos canhões com apresentação de slides de fluxogramas explicativos dos procedimentos de aumento gradual das fontes sonoras e operação noturna. Este módulo foi aplicado pelos observadores de biota Marília Olio e Denis Hille e pelo Técnico Ambiental Leonardo Schuler. Após aplicação do módulo, os participantes participaram do jogo do certo & errado sobre procedimentos referentes ao tema.

6 - MÓDULO VI – PROJETO DE COMUNICAÇÃO SOCIAL (PCS)

No modulo VI, a tripulação foi informada sobre os procedimentos tomados em caso de avistagem e abordagem a barcos pesqueiros que possam causar interferência na atividade sísmica e vice-versa. Foi discutida a importância da comunicação social como mitigadora de impactos causados pela atividade sísmica no setor pesqueiro e que estes impactos estão relacionados principalmente a sobreposição de áreas de interesse. Tripulantes viram que acidentes e incidentes podem ocorrer e que no caso, os



pescadores seriam reembolsados, caso fosse confirmados o material reclamado. Assim, reforçado o pedido do Técnico Ambiental à tripulação de recolher todo material de pesca encontrado preso aos cabos sísmicos.

Nenhuma questão foi levantada pelos tripulantes.

CONCLUSÃO

Apesar de as Fichas de Avaliações conterem no geral notas boas no campo “Carga Horária” do treinamento, há muitas reclamações de tripulantes questionando este quesito. Afirmam que os treinamentos contêm informações fundamentais sobre procedimentos de segregação de resíduos, impactos ambientais e procedimentos da sísmica X MMOs, no entanto assuntos ligados a aspectos turísticos, ecológicos, geológicos e ambientais deveriam ser opcionais aos interessados, pois o que interessa ao trabalho deles já são informações previstas antes do navio chegar a qualquer país. Tripulantes sugeriram que o treinamento deveria conter informações objetivas para ser abordado em 1 dia, como todos os outros tipos de treinamentos executados a bordo.

Apesar das reclamações sobre a carga horária dos treinamentos, os tripulantes foram estimulados a responderem perguntas, debater os assuntos em questão e se mostraram interessados no conteúdo condizente ao controle de poluição e impacto de fauna. Elogiaram os vídeos do treinamento e o trabalho feito pelo IBAMA no sentido de proteger o meio ambiente. Lamentaram não haver este tipo de preocupação pelo governo de seus países e foram sensíveis aos assuntos abordados. Muitos tripulantes mostraram conhecimento de alguns assuntos, provindos de treinamentos pretéritos, mas ainda havia dúvidas sobre detalhes de segregação e sísmica, o que mostra a importância dos assuntos serem atualizados a cada trabalho iniciado.

O Técnico Ambiental sanou as dúvidas e a tripulação se mostrou proativa na questão. Alguns fizeram questão de informar ao Técnico Ambiental que haviam feito mudanças em casa no que diz respeito ao tratamento de resíduos, pedindo inclusive acesso aos vídeos utilizados nos treinamentos para levarem para casa e poderem mostrar para familiares e amigos e divulgar a informação. Com isso os resultados foram positivos e o objetivo dos treinamentos alcançados, sendo considerado o trabalho de educação ambiental a bordo um sucesso.

TÉCNICO AMBIENTAL/MULTIPLICADOR Nome: Biólogo Leonardo Motta Schuler	Assinatura:
--	-----------------

FOTOS



APLICAÇÃO MÓDULOS AMBIENTAIS



DINÂMICA JOGO DE TABULEIRO PARA O MÓDULO I



DINÂMICA MAPA DE SENSIBILIDADE AMBIENTAL PARA O MÓDULO II



APLICAÇÃO DINÂMICA VIDEO "USO DO SOM" PARA MÓDULO III



APLICAÇÃO DINÂMICA VIDEO VÓRTEX DE LIXO NO OCÊANO PACÍFICO PARA MÓDULO IV



DEBATE DURANTE APRESENTAÇÃO DO VIDEO DO VÓRTEX DE LIXO NO PACÍFICO

APÊNDICES

PROJETO DE EDUCAÇÃO AMBIENTAL / ENVIRONMENTAL EDUCATION PROJECT							
BACIA / BASIN: Jequitinhonha		NAVIU / VESSEL: Ramform Vallant		DATA / DATE: 01/06/11			
BLOCO / BLOCK: BM-J4		INSTRUTOR / INSTRUCTOR: Leonardo Motta Schuler					
Nome / Name	Cargo / Position	Assinatura / Signature	Módulo / Module				
			I - Geral / General	II - Regional / Regional	III - Local / Local	IV - Controle de Poluição / Pollution Control	V - Biotas / Biota
1	Gair Ivar Aasbo	Chief Engineer/Engenheiro Chefe			18/05/11		
2	Lech Wojciechowski	3rd Engineer/Terceiro Engenheiro			18/05/11		
3	George Mitchell Simpson	Chief Navigator/Navegador Chefe			12/05/11		
4	Adam Charles Baizley	Observer/Observador			12/05/11		
5	Nicholas Tomac	Chief Mechanic/Mecânico Chefe			12/05/11		
6	Yvan Martin-Chelton	Chief QC Geophysicist/Chefe de Controle de qualidade de geoprocessamento			12/05/11		
7	Jonathan Segura	Motorman/Operador de Motor	27/05/11	15/05/11	18/05/11	27/05/11	
8	Richard Martin Jeffrey	Shift leader Navigator/Navegador Chefe de turno			12/05/11		
9	Leandra Marun	HLO/Interpreter / Interprete	27/05/11	15/05/11	12/05/11	27/05/11	28/05/11
10	Przemyslaw Olczyk	Shift leader Observer/Observador chefe de turno			12/05/11		
11	Per Olav Melle	Chief Observer/Observador Chefe			12/05/11		
12	Sergio Campos de Souza	Client Seismic/Ciente Sísmico	27/05/11	15/05/11	12/05/11	27/05/11	28/05/11
13	Michael Reitmeyer	Shift leader Navigator/Navegador Chefe de turno	13/05/11	15/05/11	12/05/11	Atualização	Atualização
14	Peter William Bagnall	Party Chief/Chefe de equipe sísmica			12/05/11		28/05/11
15	Scott Lawrence Berge	Mechanic/Mecânico			12/05/11		
16	David Andrew Pollard	Mechanic/Mecânico			12/05/11		
17	Simon Wheeler	Medic/Medico			12/05/11		
18	David William Lewis	Navigator/Navegador			12/05/11		
19	Claudio Manuel Lemos	Observer/Observador			12/05/11		
20	Artur Czeslaw Ratajczak	1st Officer/Primeiro Oficial			12/05/11		
21	Bruce Wilson	Observer/Observador			12/05/11		
22	Dariusz Landowski	2nd Engineer/Segundo Engenheiro			18/05/11		
James Phillips		Mechanic					
		Jana R. Ribeiro					

PROJETO DE EDUCAÇÃO AMBIENTAL / ENVIRONMENTAL EDUCATION PROJECT

BACIA / BASIN: Jequitinhonha		NAVIÓ / VESSEL: Ramform Valiant		DATA / DATE:				
BLOCO / BLOCK: BM-J-4		INSTRUTOR / INSTRUCTOR: Leonardo Motta Schuler						
Nome / Name	Cargo / Position	Assinatura / Signature	Módulos / Modules					
			I - Geral / General	II - Regional / Regional	III - Local / Local	IV - Controle de Poluição / Pollution Control	V - Bordo / Bole	VI - Comunicação Social / Social Communication
23	Emil Cortez	Shift leader Observer/Observador Chefe de turno			12/05/11			
24	Jern Sparby	Shift leader Mechanic/Mecânico Chefe de turno			12/05/11			
25	Mateusz Patryk Jaszczuk	Navigator/Navegador			12/05/11			
26	Robert Collin Potter	QC Geophysicist/Controle de qualidade de geoprocessamento			12/05/11			
27	Rocly Lee Huffman	Shift leader Navigator/Navegador Chefe de turno			12/05/11			
28	Sigfred Esalassen	Captain/Master/Capitão			18/05/11			
29	Steponas Venokus	Observer/Observador			12/05/11			
30	Steven Andrew Shanks	Navigator/Navegador			12/05/11			
31	Thomas Godtliessen	Bosun/Contramestre ou mestre de Convés			18/05/11			
32	Thomas Olsen	Electrician/Eletricista			12/05/11			
33	Artur Syska-Godlewski	2nd Officer/Segundo Oficial	Nota		18/05/11			
34	Marianne Nielsen	Data Processor/Processador de dados			12/05/11			
35	Aleksiejew Jolanta Sajewicz	Stewardess/Taifeira	13/05/11	14/05/11	12/05/11	15/05/11		
36	Edward Kosik	Chief Steward / Taifeiro Chefe	13/05/11	14/05/11	12/05/11	15/05/11		
37	Jorg Mylius	DP Geophysicist/Processador de dados	13/05/11	14/05/11	12/05/11	15/05/11		
38	José Ricardo Nunes	RO/Radio-Operador	13/05/11	14/05/11	12/05/11	15/05/11		16/05/11
39	Philippe Cossec	Senior QC Geophysicist/Controle de qualidade de geoprocessamento	13/05/11	14/05/11	12/05/11	15/05/11		
40	Reidar Bale	Bosun/Contramestre ou mestre de Convés	13/05/11	14/05/11	18/05/11	15/05/11		16/05/11
41	Tejje Hvidsten	Chief Officer/Imediato	13/05/11	14/05/11	18/05/11	15/05/11		16/05/11
42	Edgardo Rodriguez	Filter / Moço de máquinas	13/05/11	14/05/11	18/05/11	15/05/11		

Nota: Tripulantes assistiram os treinamentos, no entanto desembarcaram sem assinar a lista de presença.



PROJETO DE EDUCAÇÃO AMBIENTAL / ENVIRONMENTAL EDUCATION PROJECT

BACIA / BASIN: Jequitinhonha		NAVIÓ / VESSEL: Ramform Valiant		DATA / DATE: 01/09/2011				
BLOCO / BLOCK: BM-J-4		INSTRUTOR / INSTRUCTOR: Leonardo Motta Schuler						
Nome / Name	Cargo / Position	Assinatura / Signature	Módulos / Modules					
			I - Geral / General	II - Regional / Regional	III - Local / Local	IV - Controle de Poluição / Pollution Control	V - Bordo / Bole	VI - Comunicação Social / Social Communication
1	Jim Phillip	Mechanic/Mecânico	27/05/11	28/05/11	28/05/11	27/05/11	28/05/11	

PROJETO DE EDUCAÇÃO AMBIENTAL / ENVIRONMENTAL EDUCATION PROJECT

Dinâmica de Grupo: Técnica do Aprendizagem - Vivência 3 (Módulo II) / Group Dynamic: Technique of Learning - Experience 3 (Module II)

Programa / Program <i>Módulo II</i>	Nome / Name <i>Françoise Valiant</i>	Data / Date <i>15/05/2011</i>
Bacias / Basins <i>Tejuinhonha</i>	Instrutor / Instructor <i>Leonardo Schultz</i>	Turma / Class <i>II - 13:00h</i>

Veja o mapa ambiental e marque com X se o item ambiental ocorre ou não na região.
See the environmental map and mark with X if the environmental item occurs or not in the area

Item Ambiental / Environmental Item	Sim / Yes	Não / No	Item Ambiental / Environmental Item	Sim / Yes	Não / No	Item Ambiental / Environmental Item	Sim / Yes	Não / No
Estreia / Estuary	<input type="checkbox"/>	<input type="checkbox"/>	Praia / Beach	<input checked="" type="checkbox"/>	<input type="checkbox"/>	Ilhas / Islands	<input checked="" type="checkbox"/>	<input type="checkbox"/>
Mito / Myths	<input checked="" type="checkbox"/>	<input type="checkbox"/>	Turbidez / Turbidity	<input checked="" type="checkbox"/>	<input type="checkbox"/>	Alga / Algae	<input checked="" type="checkbox"/>	<input type="checkbox"/>
Ilha / Island	<input checked="" type="checkbox"/>	<input checked="" type="checkbox"/>	Lago / Lake	<input checked="" type="checkbox"/>	<input type="checkbox"/>	Insetos de água / Aquatic insects	<input checked="" type="checkbox"/>	<input type="checkbox"/>
Invasão biológica / Biological invasion	<input type="checkbox"/>	<input type="checkbox"/>	Água / Water	<input checked="" type="checkbox"/>	<input type="checkbox"/>	Insetos / Insects	<input checked="" type="checkbox"/>	<input type="checkbox"/>
Áreas de Importância Ambiental / Environmental Importance Areas			Estuário / Estuary	<input checked="" type="checkbox"/>	<input type="checkbox"/>	Contaminação de sedimentos / Contaminated sediments	<input checked="" type="checkbox"/>	<input type="checkbox"/>
Área de Proteção / Protection Area	<input checked="" type="checkbox"/>	<input type="checkbox"/>	Canal / Channel	<input type="checkbox"/>	<input checked="" type="checkbox"/>	Seta de Leste / East Arrow	<input checked="" type="checkbox"/>	<input type="checkbox"/>
Área de Criação / Breeding Area	<input checked="" type="checkbox"/>	<input type="checkbox"/>	Chuva / Rain	<input type="checkbox"/>	<input checked="" type="checkbox"/>	Pesca / Fishing	<input checked="" type="checkbox"/>	<input type="checkbox"/>
Área de Nidificação / Nesting Area	<input checked="" type="checkbox"/>	<input type="checkbox"/>	Mangue / Mangrove Swamp	<input type="checkbox"/>	<input checked="" type="checkbox"/>	Pesca / Fishing	<input checked="" type="checkbox"/>	<input type="checkbox"/>
Sítio de Pesca / Fishing Site	<input checked="" type="checkbox"/>	<input type="checkbox"/>	Rochas / Rocks	<input type="checkbox"/>	<input checked="" type="checkbox"/>	Pesca / Fishing	<input checked="" type="checkbox"/>	<input type="checkbox"/>
Espécies ameaçadas / Endangered species	<input type="checkbox"/>	<input checked="" type="checkbox"/>	Seta de Oeste / West Arrow	<input checked="" type="checkbox"/>	<input type="checkbox"/>	Pesca / Fishing	<input checked="" type="checkbox"/>	<input type="checkbox"/>
Áreas de Importância Ambiental / Environmental Importance Areas			Seta de Sul / South Arrow	<input checked="" type="checkbox"/>	<input type="checkbox"/>	Seta de Leste / East Arrow	<input checked="" type="checkbox"/>	<input type="checkbox"/>
Área de Proteção / Protection Area	<input checked="" type="checkbox"/>	<input type="checkbox"/>	Área de Proteção / Protection Area	<input checked="" type="checkbox"/>	<input type="checkbox"/>	Seta de Oeste / West Arrow	<input checked="" type="checkbox"/>	<input type="checkbox"/>
Área de Nidificação / Nesting Area	<input type="checkbox"/>	<input checked="" type="checkbox"/>	Seta de Norte / North Arrow	<input checked="" type="checkbox"/>	<input type="checkbox"/>	Seta de Sul / South Arrow	<input checked="" type="checkbox"/>	<input type="checkbox"/>
Áreas de Proteção / Protection Areas			Seta de Sudoeste / Southwest Arrow	<input type="checkbox"/>	<input type="checkbox"/>	Seta de Sudeste / Southeast Arrow	<input checked="" type="checkbox"/>	<input type="checkbox"/>
Projeto TAMPA (Conservação de tartaruga marinha) / Project TAMPA (Sea turtle conservation)	<input type="checkbox"/>	<input checked="" type="checkbox"/>	Seta de Nordeste / Northeast Arrow	<input type="checkbox"/>	<input type="checkbox"/>	Seta de Oeste / West Arrow	<input checked="" type="checkbox"/>	<input type="checkbox"/>
Instituto Nacional de Meio Ambiente (IBAMA) / National Institute of Environment	<input type="checkbox"/>	<input checked="" type="checkbox"/>	Seta de Sudeste / Southeast Arrow	<input checked="" type="checkbox"/>	<input type="checkbox"/>	Seta de Sul / South Arrow	<input checked="" type="checkbox"/>	<input type="checkbox"/>
Instituto Brasileiro de Meio Ambiente e Recursos Naturais (IBAMA) / Brazilian Institute of Environment and Natural Resources	<input checked="" type="checkbox"/>	<input checked="" type="checkbox"/>	Seta de Oeste / West Arrow	<input checked="" type="checkbox"/>	<input type="checkbox"/>	Seta de Norte / North Arrow	<input checked="" type="checkbox"/>	<input type="checkbox"/>
Projeto TAMPA (Conservação de tartaruga marinha) / Project TAMPA (Sea turtle conservation)	<input type="checkbox"/>	<input checked="" type="checkbox"/>	Seta de Sudoeste / Southwest Arrow	<input checked="" type="checkbox"/>	<input type="checkbox"/>	Seta de Sudeste / Southeast Arrow	<input checked="" type="checkbox"/>	<input type="checkbox"/>
Projeto TAMPA (Conservação de tartaruga marinha) / Project TAMPA (Sea turtle conservation)	<input type="checkbox"/>	<input checked="" type="checkbox"/>	Seta de Nordeste / Northeast Arrow	<input checked="" type="checkbox"/>	<input type="checkbox"/>	Seta de Oeste / West Arrow	<input checked="" type="checkbox"/>	<input type="checkbox"/>
Projeto TAMPA (Conservação de tartaruga marinha) / Project TAMPA (Sea turtle conservation)	<input type="checkbox"/>	<input checked="" type="checkbox"/>	Seta de Sudeste / Southeast Arrow	<input checked="" type="checkbox"/>	<input type="checkbox"/>	Seta de Sul / South Arrow	<input checked="" type="checkbox"/>	<input type="checkbox"/>
Projeto TAMPA (Conservação de tartaruga marinha) / Project TAMPA (Sea turtle conservation)	<input type="checkbox"/>	<input checked="" type="checkbox"/>	Seta de Oeste / West Arrow	<input checked="" type="checkbox"/>	<input type="checkbox"/>	Seta de Norte / North Arrow	<input checked="" type="checkbox"/>	<input type="checkbox"/>
Projeto TAMPA (Conservação de tartaruga marinha) / Project TAMPA (Sea turtle conservation)	<input type="checkbox"/>	<input checked="" type="checkbox"/>	Seta de Sudoeste / Southwest Arrow	<input checked="" type="checkbox"/>	<input type="checkbox"/>	Seta de Sudeste / Southeast Arrow	<input checked="" type="checkbox"/>	<input type="checkbox"/>
Projeto TAMPA (Conservação de tartaruga marinha) / Project TAMPA (Sea turtle conservation)	<input type="checkbox"/>	<input checked="" type="checkbox"/>	Seta de Nordeste / Northeast Arrow	<input checked="" type="checkbox"/>	<input type="checkbox"/>	Seta de Oeste / West Arrow	<input checked="" type="checkbox"/>	<input type="checkbox"/>
Projeto TAMPA (Conservação de tartaruga marinha) / Project TAMPA (Sea turtle conservation)	<input type="checkbox"/>	<input checked="" type="checkbox"/>	Seta de Sudeste / Southeast Arrow	<input checked="" type="checkbox"/>	<input type="checkbox"/>	Seta de Sul / South Arrow	<input checked="" type="checkbox"/>	<input type="checkbox"/>
Projeto TAMPA (Conservação de tartaruga marinha) / Project TAMPA (Sea turtle conservation)	<input type="checkbox"/>	<input checked="" type="checkbox"/>	Seta de Oeste / West Arrow	<input checked="" type="checkbox"/>	<input type="checkbox"/>	Seta de Norte / North Arrow	<input checked="" type="checkbox"/>	<input type="checkbox"/>

Sensibilidade e Diversidade / Sensitivity and Diversity

Some as itens presentes (sim) e ausentes (não) / Add the present (yes) and absent (not) items

Sim / Yes: 30 Não / Not: 8

Veja qual é o Grau de Sensibilidade e Diversidade desta área / See what is the Sensitivity and Diversity Degree of this area

Grau de Sensibilidade e Diversidade / Sensitivity and Diversity Degree

42 a 54 = Extremo / 42 to 54 = Extreme

28 a 41 = Alto / 28 to 41 = High

14 a 27 = Médio / 14 to 27 = Medium

0 a 13 = Baixo / 0 to 13 = Low

PROJETO DE EDUCAÇÃO AMBIENTAL / ENVIRONMENTAL EDUCATION PROJECT

Dinâmica de Grupo: Técnica de Aprendizagem - Vivência 3 (Módulo II) / Group Dynamics: Technique of Learning - Experience 3 (Module II)

Programa / Program

Módulo II

Navio / Vessel

Panforn Valcan +

Data / Date

15/05/2011

Bacias / Basins

Jaguatimbouba

Instrutor / Instructor

Cassiano Schuler

Turma / Class

II 13:00h

Veja o mapa ambiental e marque com X se o item ambiental ocorre ou não na região.
See the environmental map and mark with X if the environmental item occurs or not in the area

Item / Item	Sim / Yes	Não / No	Item / Item	Sim / Yes	Não / No	Item / Item	Sim / Yes	Não / No
Estreia / Estuary	<input checked="" type="checkbox"/>	<input type="checkbox"/>	Lago / Lake	<input type="checkbox"/>	<input type="checkbox"/>	Pântano / Pantanal	<input checked="" type="checkbox"/>	<input type="checkbox"/>
Alto Alto / High	<input checked="" type="checkbox"/>	<input type="checkbox"/>	Lagoa / Lagoon	<input checked="" type="checkbox"/>	<input type="checkbox"/>	Lago / Lake	<input checked="" type="checkbox"/>	<input type="checkbox"/>
Lago / Lake	<input type="checkbox"/>	<input checked="" type="checkbox"/>	Lagoa / Lagoon	<input type="checkbox"/>	<input type="checkbox"/>	Lago / Lake	<input checked="" type="checkbox"/>	<input type="checkbox"/>
Estuário / Estuary	<input checked="" type="checkbox"/>	<input type="checkbox"/>	Lago / Lake	<input type="checkbox"/>	<input type="checkbox"/>	Lago / Lake	<input checked="" type="checkbox"/>	<input type="checkbox"/>
Áreas de Proteção Ambiental / Environmental Protection Areas			Lago / Lake	<input checked="" type="checkbox"/>	<input type="checkbox"/>	Lago / Lake	<input checked="" type="checkbox"/>	<input type="checkbox"/>
Área de Proteção Ambiental / Environmental Protection Area	<input type="checkbox"/>	<input checked="" type="checkbox"/>	Lago / Lake	<input checked="" type="checkbox"/>	<input type="checkbox"/>	Lago / Lake	<input checked="" type="checkbox"/>	<input type="checkbox"/>
Área de Ovos / Egg laying Area	<input checked="" type="checkbox"/>	<input type="checkbox"/>	Lago / Lake	<input type="checkbox"/>	<input checked="" type="checkbox"/>	Lago / Lake	<input checked="" type="checkbox"/>	<input type="checkbox"/>
Área de Desova / Spawning Area	<input type="checkbox"/>	<input checked="" type="checkbox"/>	Lago / Lake	<input checked="" type="checkbox"/>	<input type="checkbox"/>	Lago / Lake	<input checked="" type="checkbox"/>	<input type="checkbox"/>
Área de Desova / Spawning Area	<input checked="" type="checkbox"/>	<input type="checkbox"/>	Lago / Lake	<input checked="" type="checkbox"/>	<input type="checkbox"/>	Lago / Lake	<input checked="" type="checkbox"/>	<input type="checkbox"/>
Área de Desova / Spawning Area	<input checked="" type="checkbox"/>	<input type="checkbox"/>	Lago / Lake	<input checked="" type="checkbox"/>	<input type="checkbox"/>	Lago / Lake	<input checked="" type="checkbox"/>	<input type="checkbox"/>
Área de Desova / Spawning Area	<input checked="" type="checkbox"/>	<input type="checkbox"/>	Lago / Lake	<input checked="" type="checkbox"/>	<input type="checkbox"/>	Lago / Lake	<input checked="" type="checkbox"/>	<input type="checkbox"/>
Área de Desova / Spawning Area	<input checked="" type="checkbox"/>	<input type="checkbox"/>	Lago / Lake	<input checked="" type="checkbox"/>	<input type="checkbox"/>	Lago / Lake	<input checked="" type="checkbox"/>	<input type="checkbox"/>
Área de Desova / Spawning Area	<input checked="" type="checkbox"/>	<input type="checkbox"/>	Lago / Lake	<input checked="" type="checkbox"/>	<input type="checkbox"/>	Lago / Lake	<input checked="" type="checkbox"/>	<input type="checkbox"/>
Área de Desova / Spawning Area	<input checked="" type="checkbox"/>	<input type="checkbox"/>	Lago / Lake	<input checked="" type="checkbox"/>	<input type="checkbox"/>	Lago / Lake	<input checked="" type="checkbox"/>	<input type="checkbox"/>
Área de Desova / Spawning Area	<input checked="" type="checkbox"/>	<input type="checkbox"/>	Lago / Lake	<input checked="" type="checkbox"/>	<input type="checkbox"/>	Lago / Lake	<input checked="" type="checkbox"/>	<input type="checkbox"/>
Área de Desova / Spawning Area	<input checked="" type="checkbox"/>	<input type="checkbox"/>	Lago / Lake	<input checked="" type="checkbox"/>	<input type="checkbox"/>	Lago / Lake	<input checked="" type="checkbox"/>	<input type="checkbox"/>
Área de Desova / Spawning Area	<input checked="" type="checkbox"/>	<input type="checkbox"/>	Lago / Lake	<input checked="" type="checkbox"/>	<input type="checkbox"/>	Lago / Lake	<input checked="" type="checkbox"/>	<input type="checkbox"/>
Área de Desova / Spawning Area	<input checked="" type="checkbox"/>	<input type="checkbox"/>	Lago / Lake	<input checked="" type="checkbox"/>	<input type="checkbox"/>	Lago / Lake	<input checked="" type="checkbox"/>	<input type="checkbox"/>
Área de Desova / Spawning Area	<input checked="" type="checkbox"/>	<input type="checkbox"/>	Lago / Lake	<input checked="" type="checkbox"/>	<input type="checkbox"/>	Lago / Lake	<input checked="" type="checkbox"/>	<input type="checkbox"/>
Área de Desova / Spawning Area	<input checked="" type="checkbox"/>	<input type="checkbox"/>	Lago / Lake	<input checked="" type="checkbox"/>	<input type="checkbox"/>	Lago / Lake	<input checked="" type="checkbox"/>	<input type="checkbox"/>
Área de Desova / Spawning Area	<input checked="" type="checkbox"/>	<input type="checkbox"/>	Lago / Lake	<input checked="" type="checkbox"/>	<input type="checkbox"/>	Lago / Lake	<input checked="" type="checkbox"/>	<input type="checkbox"/>
Área de Desova / Spawning Area	<input checked="" type="checkbox"/>	<input type="checkbox"/>	Lago / Lake	<input checked="" type="checkbox"/>	<input type="checkbox"/>	Lago / Lake	<input checked="" type="checkbox"/>	<input type="checkbox"/>
Área de Desova / Spawning Area	<input checked="" type="checkbox"/>	<input type="checkbox"/>	Lago / Lake	<input checked="" type="checkbox"/>	<input type="checkbox"/>	Lago / Lake	<input checked="" type="checkbox"/>	<input type="checkbox"/>
Área de Desova / Spawning Area	<input checked="" type="checkbox"/>	<input type="checkbox"/>	Lago / Lake	<input checked="" type="checkbox"/>	<input type="checkbox"/>	Lago / Lake	<input checked="" type="checkbox"/>	<input type="checkbox"/>
Área de Desova / Spawning Area	<input checked="" type="checkbox"/>	<input type="checkbox"/>	Lago / Lake	<input checked="" type="checkbox"/>	<input type="checkbox"/>	Lago / Lake	<input checked="" type="checkbox"/>	<input type="checkbox"/>
Área de Desova / Spawning Area	<input checked="" type="checkbox"/>	<input type="checkbox"/>	Lago / Lake	<input checked="" type="checkbox"/>	<input type="checkbox"/>	Lago / Lake	<input checked="" type="checkbox"/>	<input type="checkbox"/>
Área de Desova / Spawning Area	<input checked="" type="checkbox"/>	<input type="checkbox"/>	Lago / Lake	<input checked="" type="checkbox"/>	<input type="checkbox"/>	Lago / Lake	<input checked="" type="checkbox"/>	<input type="checkbox"/>
Área de Desova / Spawning Area	<input checked="" type="checkbox"/>	<input type="checkbox"/>	Lago / Lake	<input checked="" type="checkbox"/>	<input type="checkbox"/>	Lago / Lake	<input checked="" type="checkbox"/>	<input type="checkbox"/>
Área de Desova / Spawning Area	<input checked="" type="checkbox"/>	<input type="checkbox"/>	Lago / Lake	<input checked="" type="checkbox"/>	<input type="checkbox"/>	Lago / Lake	<input checked="" type="checkbox"/>	<input type="checkbox"/>
Área de Desova / Spawning Area	<input checked="" type="checkbox"/>	<input type="checkbox"/>	Lago / Lake	<input checked="" type="checkbox"/>	<input type="checkbox"/>	Lago / Lake	<input checked="" type="checkbox"/>	<input type="checkbox"/>
Área de Desova / Spawning Area	<input checked="" type="checkbox"/>	<input type="checkbox"/>	Lago / Lake	<input checked="" type="checkbox"/>	<input type="checkbox"/>	Lago / Lake	<input checked="" type="checkbox"/>	<input type="checkbox"/>
Área de Desova / Spawning Area	<input checked="" type="checkbox"/>	<input type="checkbox"/>	Lago / Lake	<input checked="" type="checkbox"/>	<input type="checkbox"/>	Lago / Lake	<input checked="" type="checkbox"/>	<input type="checkbox"/>
Área de Desova / Spawning Area	<input checked="" type="checkbox"/>	<input type="checkbox"/>	Lago / Lake	<input checked="" type="checkbox"/>	<input type="checkbox"/>	Lago / Lake	<input checked="" type="checkbox"/>	<input type="checkbox"/>
Área de Desova / Spawning Area	<input checked="" type="checkbox"/>	<input type="checkbox"/>	Lago / Lake	<input checked="" type="checkbox"/>	<input type="checkbox"/>	Lago / Lake	<input checked="" type="checkbox"/>	<input type="checkbox"/>
Área de Desova / Spawning Area	<input checked="" type="checkbox"/>	<input type="checkbox"/>	Lago / Lake	<input checked="" type="checkbox"/>	<input type="checkbox"/>	Lago / Lake	<input checked="" type="checkbox"/>	<input type="checkbox"/>
Área de Desova / Spawning Area	<input checked="" type="checkbox"/>	<input type="checkbox"/>	Lago / Lake	<input checked="" type="checkbox"/>	<input type="checkbox"/>	Lago / Lake	<input checked="" type="checkbox"/>	<input type="checkbox"/>
Área de Desova / Spawning Area	<input checked="" type="checkbox"/>	<input type="checkbox"/>	Lago / Lake	<input checked="" type="checkbox"/>	<input type="checkbox"/>	Lago / Lake	<input checked="" type="checkbox"/>	<input type="checkbox"/>
Área de Desova / Spawning Area	<input checked="" type="checkbox"/>	<input type="checkbox"/>	Lago / Lake	<input checked="" type="checkbox"/>	<input type="checkbox"/>	Lago / Lake	<input checked="" type="checkbox"/>	<input type="checkbox"/>
Área de Desova / Spawning Area	<input checked="" type="checkbox"/>	<input type="checkbox"/>	Lago / Lake	<input checked="" type="checkbox"/>	<input type="checkbox"/>	Lago / Lake	<input checked="" type="checkbox"/>	<input type="checkbox"/>
Área de Desova / Spawning Area	<input checked="" type="checkbox"/>	<input type="checkbox"/>	Lago / Lake	<input checked="" type="checkbox"/>	<input type="checkbox"/>	Lago / Lake	<input checked="" type="checkbox"/>	<input type="checkbox"/>
Área de Desova / Spawning Area	<input checked="" type="checkbox"/>	<input type="checkbox"/>	Lago / Lake	<input checked="" type="checkbox"/>	<input type="checkbox"/>	Lago / Lake	<input checked="" type="checkbox"/>	<input type="checkbox"/>
Área de Desova / Spawning Area	<input checked="" type="checkbox"/>	<input type="checkbox"/>	Lago / Lake	<input checked="" type="checkbox"/>	<input type="checkbox"/>	Lago / Lake	<input checked="" type="checkbox"/>	<input type="checkbox"/>
Área de Desova / Spawning Area	<input checked="" type="checkbox"/>	<input type="checkbox"/>	Lago / Lake	<input checked="" type="checkbox"/>	<input type="checkbox"/>	Lago / Lake	<input checked="" type="checkbox"/>	<input type="checkbox"/>
Área de Desova / Spawning Area	<input checked="" type="checkbox"/>	<input type="checkbox"/>	Lago / Lake	<input checked="" type="checkbox"/>	<input type="checkbox"/>	Lago / Lake	<input checked="" type="checkbox"/>	<input type="checkbox"/>
Área de Desova / Spawning Area	<input checked="" type="checkbox"/>	<input type="checkbox"/>	Lago / Lake	<input checked="" type="checkbox"/>	<input type="checkbox"/>	Lago / Lake	<input checked="" type="checkbox"/>	<input type="checkbox"/>
Área de Desova / Spawning Area	<input checked="" type="checkbox"/>	<input type="checkbox"/>	Lago / Lake	<input checked="" type="checkbox"/>	<input type="checkbox"/>	Lago / Lake	<input checked="" type="checkbox"/>	<input type="checkbox"/>
Área de Desova / Spawning Area	<input checked="" type="checkbox"/>	<input type="checkbox"/>	Lago / Lake	<input checked="" type="checkbox"/>	<input type="checkbox"/>	Lago / Lake	<input checked="" type="checkbox"/>	<input type="checkbox"/>
Área de Desova / Spawning Area	<input checked="" type="checkbox"/>	<input type="checkbox"/>	Lago / Lake	<input checked="" type="checkbox"/>	<input type="checkbox"/>	Lago / Lake	<input checked="" type="checkbox"/>	<input type="checkbox"/>
Área de Desova / Spawning Area	<input checked="" type="checkbox"/>	<input type="checkbox"/>	Lago / Lake	<input checked="" type="checkbox"/>	<input type="checkbox"/>	Lago / Lake	<input checked="" type="checkbox"/>	<input type="checkbox"/>
Área de Desova / Spawning Area	<input checked="" type="checkbox"/>	<input type="checkbox"/>	Lago / Lake	<input checked="" type="checkbox"/>	<input type="checkbox"/>	Lago / Lake	<input checked="" type="checkbox"/>	<input type="checkbox"/>
Área de Desova / Spawning Area	<input checked="" type="checkbox"/>	<input type="checkbox"/>	Lago / Lake	<input checked="" type="checkbox"/>	<input type="checkbox"/>	Lago / Lake	<input checked="" type="checkbox"/>	<input type="checkbox"/>
Área de Desova / Spawning Area	<input checked="" type="checkbox"/>	<input type="checkbox"/>	Lago / Lake	<input checked="" type="checkbox"/>	<input type="checkbox"/>	Lago / Lake	<input checked="" type="checkbox"/>	<input type="checkbox"/>
Área de Desova / Spawning Area	<input checked="" type="checkbox"/>	<input type="checkbox"/>	Lago / Lake	<input checked="" type="checkbox"/>	<input type="checkbox"/>	Lago / Lake	<input checked="" type="checkbox"/>	<input type="checkbox"/>
Área de Desova / Spawning Area	<input checked="" type="checkbox"/>	<input type="checkbox"/>	Lago / Lake	<input checked="" type="checkbox"/>	<input type="checkbox"/>	Lago / Lake	<input checked="" type="checkbox"/>	<input type="checkbox"/>
Área de Desova / Spawning Area	<input checked="" type="checkbox"/>	<input type="checkbox"/>	Lago / Lake	<input checked="" type="checkbox"/>	<input type="checkbox"/>	Lago / Lake	<input checked="" type="checkbox"/>	<input type="checkbox"/>
Área de Desova / Spawning Area	<input checked="" type="checkbox"/>	<input type="checkbox"/>	Lago / Lake	<input checked="" type="checkbox"/>	<input type="checkbox"/>	Lago / Lake	<input checked="" type="checkbox"/>	<input type="checkbox"/>
Área de Desova / Spawning Area	<input checked="" type="checkbox"/>	<input type="checkbox"/>	Lago / Lake	<input checked="" type="checkbox"/>	<input type="checkbox"/>	Lago / Lake	<input checked="" type="checkbox"/>	<input type="checkbox"/>
Área de Desova / Spawning Area	<input checked="" type="checkbox"/>	<input type="checkbox"/>	Lago / Lake	<input checked="" type="checkbox"/>	<input type="checkbox"/>	Lago / Lake	<input checked="" type="checkbox"/>	<input type="checkbox"/>
Área de Desova / Spawning Area	<input checked="" type="checkbox"/>	<input type="checkbox"/>	Lago / Lake	<input checked="" type="checkbox"/>	<input type="checkbox"/>	Lago / Lake	<input checked="" type="checkbox"/>	<input type="checkbox"/>
Área de Desova / Spawning Area	<input checked="" type="checkbox"/>	<input type="checkbox"/>	Lago / Lake	<input checked="" type="checkbox"/>	<input type="checkbox"/>	Lago / Lake	<input checked="" type="checkbox"/>	<input type="checkbox"/>
Área de Desova / Spawning Area	<input checked="" type="checkbox"/>	<input type="checkbox"/>	Lago / Lake	<input checked="" type="checkbox"/>	<input type="checkbox"/>	Lago / Lake	<input checked="" type="checkbox"/>	<input type="checkbox"/>
Área de Desova / Spawning Area	<input checked="" type="checkbox"/>	<input type="checkbox"/>	Lago / Lake	<input checked="" type="checkbox"/>	<input type="checkbox"/>	Lago / Lake	<input checked="" type="checkbox"/>	<input type="checkbox"/>
Área de Desova / Spawning Area	<input checked="" type="checkbox"/>	<input type="checkbox"/>	Lago / Lake	<input checked="" type="checkbox"/>	<input type="checkbox"/>	Lago / Lake	<input checked="" type="checkbox"/>	<input type="checkbox"/>
Área de Desova / Spawning Area	<input checked="" type="checkbox"/>	<input type="checkbox"/>	Lago / Lake	<input checked="" type="checkbox"/>	<input type="checkbox"/>	Lago / Lake	<input checked="" type="checkbox"/>	<input type="checkbox"/>
Área de Desova / Spawning Area	<input checked="" type="checkbox"/>	<input type="checkbox"/>	Lago / Lake	<input checked="" type="checkbox"/>	<input type="checkbox"/>	Lago / Lake	<input checked="" type="checkbox"/>	<input type="checkbox"/>
Área de Desova / Spawning Area	<input checked="" type="checkbox"/>	<input type="checkbox"/>	Lago / Lake	<input checked="" type="checkbox"/>	<input type="checkbox"/>	Lago / Lake	<input checked="" type="checkbox"/>	<input type="checkbox"/>
Área de Desova / Spawning Area	<input checked="" type="checkbox"/>	<input type="checkbox"/>	Lago / Lake	<input checked="" type="checkbox"/>	<input type="checkbox"/>	Lago / Lake	<input checked="" type="checkbox"/>	<input type="checkbox"/>
Área de Desova / Spawning Area	<input checked="" type="checkbox"/>	<input type="checkbox"/>	Lago / Lake	<input checked="" type="checkbox"/>	<input type="checkbox"/>	Lago / Lake	<input checked="" type="checkbox"/>	<input type="checkbox"/>
Área de Desova / Spawning Area	<input checked="" type="checkbox"/>	<input type="checkbox"/>	Lago / Lake	<input checked="" type="checkbox"/>	<input type="checkbox"/>	Lago / Lake	<input checked="" type="checkbox"/>	<input type="checkbox"/>
Área de Desova / Spawning Area	<input checked="" type="checkbox"/>	<input type="checkbox"/>	Lago / Lake	<input checked="" type="checkbox"/>	<input type="checkbox"/>	Lago / Lake	<input checked="" type="checkbox"/>	<input type="checkbox"/>
Área de Desova / Spawning Area	<input checked="" type="checkbox"/>	<input type="checkbox"/>	Lago / Lake	<input checked="" type="checkbox"/>	<input type="checkbox"/>	Lago / Lake	<input checked="" type="checkbox"/>	<input type="checkbox"/>
Área de Desova / Spawning Area	<input checked="" type="checkbox"/>	<input type="checkbox"/>	Lago / Lake	<input checked="" type="checkbox"/>	<input type="checkbox"/>	Lago / Lake	<input checked="" type="checkbox"/>	<input type="checkbox"/>
Área de Desova / Spawning Area	<input checked="" type="checkbox"/>	<input type="checkbox"/>	Lago / Lake	<input checked="" type="checkbox"/>	<input type="checkbox"/>	Lago / Lake	<input checked="" type="checkbox"/>	<input type="checkbox"/>
Área de Desova / Spawning Area	<input checked="" type="checkbox"/>	<input type="checkbox"/>	Lago / Lake	<input checked="" type="checkbox"/>	<input type="checkbox"/>	Lago / Lake	<input checked="" type="checkbox"/>	<input type="checkbox"/>
Área de Desova / Spawning Area	<input checked="" type="checkbox"/>	<input type="checkbox"/>	Lago / Lake	<input checked="" type="checkbox"/>	<input type="checkbox"/>	Lago / Lake	<input checked="" type="checkbox"/>	<input type="checkbox"/>
Área de Desova / Spawning Area	<input checked="" type="checkbox"/>	<input type="checkbox"/>	Lago / Lake	<input checked="" type="checkbox"/>	<input type="checkbox"/>	Lago / Lake	<input checked="" type="checkbox"/>	<input type="checkbox"/>
Área de Desova / Spawning Area	<input checked="" type="checkbox"/>	<input type="checkbox"/>	Lago / Lake	<input checked="" type="checkbox"/>	<input type="checkbox"/>	Lago / Lake	<input checked="" type="checkbox"/>	<input type="checkbox"/>
Área de Desova / Spawning Area	<input checked="" type="checkbox"/>	<input type="checkbox"/>	Lago / Lake	<input checked="" type="checkbox"/>	<input type="checkbox"/>	Lago / Lake	<input checked="" type="checkbox"/>	<input type="checkbox"/>
Área de Desova / Spawning Area	<input checked="" type="checkbox"/>	<input type="checkbox"/>	Lago / Lake	<input checked="" type="checkbox"/>	<input type="checkbox"/>	Lago / Lake	<input checked="" type="checkbox"/>	<input type="checkbox"/>
Área de Desova / Spawning Area	<input checked="" type="checkbox"/>	<input type="checkbox"/>	Lago / Lake	<input checked="" type="checkbox"/>	<input type="checkbox"/>	Lago / Lake	<input checked="" type="checkbox"/>	<input type="checkbox"/>
Área de Desova / Spawning Area	<input checked="" type="checkbox"/>	<input type="checkbox"/>	Lago / Lake	<input checked="" type="checkbox"/>	<input type="checkbox"/>	Lago / Lake	<input checked="" type="checkbox"/>	<input type="checkbox"/>
Área de Desova / Spawning Area	<input checked="" type="checkbox"/>	<input type="checkbox"/>	Lago / Lake	<input checked="" type="checkbox"/>	<input type="checkbox"/>	Lago / Lake	<input checked="" type="checkbox"/>	<input type="checkbox"/>
Área de Desova / Spawning Area	<input checked="" type="checkbox"/>	<input type="checkbox"/>	Lago / Lake	<input checked="" type="checkbox"/>	<input type="checkbox"/>	Lago / Lake	<input checked="" type="checkbox"/>	<input type="checkbox"/>
Área de Desova / Spawning Area	<input checked="" type="checkbox"/>	<input type="checkbox"/>	Lago / Lake	<input checked="" type="checkbox"/>	<input type="checkbox"/>	Lago / Lake	<input checked="" type="checkbox"/>	<input type="checkbox"/>
Área de Desova / Spawning Area	<input checked="" type="checkbox"/>	<input type="checkbox"/>	Lago / Lake	<input checked="" type="checkbox"/>	<input type="checkbox"/>	Lago / Lake	<input checked="" type="checkbox"/>	<input type="checkbox"/>
Área de Desova / Spawning Area	<input checked="" type="checkbox"/>	<input type="checkbox"/>	Lago / Lake	<input checked="" type="checkbox"/>	<input type="checkbox"/>	Lago / Lake	<input checked="" type="checkbox"/>	<input type="checkbox"/>
Área de Desova / Spawning Area	<input checked="" type="checkbox"/>	<input type="checkbox"/>	Lago / Lake	<input checked="" type="checkbox"/>	<input type="checkbox"/>	Lago / Lake	<input checked="" type="checkbox"/>	<input type="checkbox"/>
Área de Desova / Spawning Area	<input checked="" type="checkbox"/>	<input type="checkbox"/>	Lago / Lake	<input checked="" type="checkbox"/>	<input type="checkbox"/>	Lago / Lake	<input checked="" type="checkbox"/>	<input type="checkbox"/>
Área de Desova / Spawning Area	<input checked="" type="checkbox"/>	<input type="checkbox"/>	Lago / Lake	<input checked="" type="checkbox"/>	<input type="checkbox"/>	Lago / Lake	<input checked="" type="checkbox"/>	<input type="checkbox"/>
Área de Desova / Spawning Area	<input checked="" type="checkbox"/>	<input type="checkbox"/>	Lago / Lake	<input checked="" type="checkbox"/>	<input type="checkbox"/>	Lago / Lake	<input checked="" type="checkbox"/>	<input type="checkbox"/>
Área de Desova / Spawning Area	<input checked="" type="checkbox"/>	<input type="checkbox"/>	Lago / Lake	<input checked="" type="checkbox"/>	<input type="checkbox"/>	Lago / Lake	<input checked="" type="checkbox"/>	<input type="checkbox"/>
Área de Desova / Spawning Area	<input checked="" type="checkbox"/>	<input type="checkbox"/>	Lago / Lake	<input checked="" type="checkbox"/>	<input type="checkbox"/>	Lago / Lake	<input checked="" type="checkbox"/>	<input type="checkbox"/>
Área de Desova / Spawning Area	<input checked="" type="checkbox"/>	<input type="checkbox"/>	Lago / Lake	<input checked="" type="checkbox"/>	<input type="checkbox"/>	Lago / Lake	<input checked="" type="checkbox"/>	<input type="checkbox"/>
Área de Desova / Spawning Area	<input checked="" type="checkbox"/>	<input type="checkbox"/>	Lago / Lake	<input checked="" type="checkbox"/>	<input type="checkbox"/>	Lago / Lake	<input checked="" type="checkbox"/>	<input type="checkbox"/>
Área de Desova / Spawning Area	<input checked="" type="checkbox"/>	<input type="checkbox"/>	Lago / Lake	<input checked="" type="checkbox"/>	<input type="checkbox"/>	Lago / Lake	<input checked="" type="checkbox"/>	<input type="checkbox"/>
Área de Desova / Spawning Area	<input checked="" type="checkbox"/>	<input type="checkbox"/>	Lago / Lake	<input checked="" type="checkbox"/>	<input type="checkbox"/>	Lago / Lake	<input checked="" type="checkbox"/>	<input type="checkbox"/>
Área de Desova / Spawning Area	<input checked="" type="checkbox"/>	<input type="checkbox"/>	Lago / Lake					

PROJETO DE EDUCAÇÃO AMBIENTAL / ENVIRONMENTAL EDUCATION PROJECT
 Dinâmica de Grupo - Técnica de Aprendizagem - Vivência 3 (Módulo 6) / Group Dynamics: Technique of Learning - Experience 3 (Module 6)

Programa / Program <u>Módulo II</u>	Navio / Vessel <u>Rosa Form Valiant</u>	Data / Date <u>15/05/2011</u>
Bacia / Basins <u>Taquarubonha</u>	Instrutor / Instructor <u>Leonardo Schuler</u>	Turma / Class <u>I - 09:30h</u>

Veja o mapa ambiental e marque com X se o item ambiental ocorre ou não na região.
 See the environmental map and mark with X if the environmental item occurs or not in the area

Item / Item	Sim / Yes	Não / No	Item / Item	Sim / Yes	Não / No	Item / Item	Sim / Yes	Não / No
Estuário / Estuary	<input type="checkbox"/>	<input type="checkbox"/>	Lago / Lake	<input checked="" type="checkbox"/>	<input type="checkbox"/>	Mata Atlântica / Atlantic Forest	<input checked="" type="checkbox"/>	<input type="checkbox"/>
Mata Alta / High Forest	<input checked="" type="checkbox"/>	<input type="checkbox"/>	Lago / Lake	<input checked="" type="checkbox"/>	<input type="checkbox"/>	Mata Atlântica / Atlantic Forest	<input checked="" type="checkbox"/>	<input type="checkbox"/>
Área de Proteção Ambiental / Environmental Protection Area	<input checked="" type="checkbox"/>	<input type="checkbox"/>	Lago / Lake	<input checked="" type="checkbox"/>	<input type="checkbox"/>	Mata Atlântica / Atlantic Forest	<input checked="" type="checkbox"/>	<input type="checkbox"/>
Área de Criação / Egg Raising Area	<input checked="" type="checkbox"/>	<input type="checkbox"/>	Lago / Lake	<input checked="" type="checkbox"/>	<input type="checkbox"/>	Mata Atlântica / Atlantic Forest	<input checked="" type="checkbox"/>	<input type="checkbox"/>
Área de Proteção Ambiental / Environmental Protection Area	<input checked="" type="checkbox"/>	<input type="checkbox"/>	Lago / Lake	<input checked="" type="checkbox"/>	<input type="checkbox"/>	Mata Atlântica / Atlantic Forest	<input checked="" type="checkbox"/>	<input type="checkbox"/>
Área de Proteção Ambiental / Environmental Protection Area	<input checked="" type="checkbox"/>	<input type="checkbox"/>	Lago / Lake	<input checked="" type="checkbox"/>	<input type="checkbox"/>	Mata Atlântica / Atlantic Forest	<input checked="" type="checkbox"/>	<input type="checkbox"/>
Área de Proteção Ambiental / Environmental Protection Area	<input checked="" type="checkbox"/>	<input type="checkbox"/>	Lago / Lake	<input checked="" type="checkbox"/>	<input type="checkbox"/>	Mata Atlântica / Atlantic Forest	<input checked="" type="checkbox"/>	<input type="checkbox"/>
Área de Proteção Ambiental / Environmental Protection Area	<input checked="" type="checkbox"/>	<input type="checkbox"/>	Lago / Lake	<input checked="" type="checkbox"/>	<input type="checkbox"/>	Mata Atlântica / Atlantic Forest	<input checked="" type="checkbox"/>	<input type="checkbox"/>
Área de Proteção Ambiental / Environmental Protection Area	<input checked="" type="checkbox"/>	<input type="checkbox"/>	Lago / Lake	<input checked="" type="checkbox"/>	<input type="checkbox"/>	Mata Atlântica / Atlantic Forest	<input checked="" type="checkbox"/>	<input type="checkbox"/>
Área de Proteção Ambiental / Environmental Protection Area	<input checked="" type="checkbox"/>	<input type="checkbox"/>	Lago / Lake	<input checked="" type="checkbox"/>	<input type="checkbox"/>	Mata Atlântica / Atlantic Forest	<input checked="" type="checkbox"/>	<input type="checkbox"/>
Área de Proteção Ambiental / Environmental Protection Area	<input checked="" type="checkbox"/>	<input type="checkbox"/>	Lago / Lake	<input checked="" type="checkbox"/>	<input type="checkbox"/>	Mata Atlântica / Atlantic Forest	<input checked="" type="checkbox"/>	<input type="checkbox"/>
Área de Proteção Ambiental / Environmental Protection Area	<input checked="" type="checkbox"/>	<input type="checkbox"/>	Lago / Lake	<input checked="" type="checkbox"/>	<input type="checkbox"/>	Mata Atlântica / Atlantic Forest	<input checked="" type="checkbox"/>	<input type="checkbox"/>
Área de Proteção Ambiental / Environmental Protection Area	<input checked="" type="checkbox"/>	<input type="checkbox"/>	Lago / Lake	<input checked="" type="checkbox"/>	<input type="checkbox"/>	Mata Atlântica / Atlantic Forest	<input checked="" type="checkbox"/>	<input type="checkbox"/>
Área de Proteção Ambiental / Environmental Protection Area	<input checked="" type="checkbox"/>	<input type="checkbox"/>	Lago / Lake	<input checked="" type="checkbox"/>	<input type="checkbox"/>	Mata Atlântica / Atlantic Forest	<input checked="" type="checkbox"/>	<input type="checkbox"/>
Área de Proteção Ambiental / Environmental Protection Area	<input checked="" type="checkbox"/>	<input type="checkbox"/>	Lago / Lake	<input checked="" type="checkbox"/>	<input type="checkbox"/>	Mata Atlântica / Atlantic Forest	<input checked="" type="checkbox"/>	<input type="checkbox"/>
Área de Proteção Ambiental / Environmental Protection Area	<input checked="" type="checkbox"/>	<input type="checkbox"/>	Lago / Lake	<input checked="" type="checkbox"/>	<input type="checkbox"/>	Mata Atlântica / Atlantic Forest	<input checked="" type="checkbox"/>	<input type="checkbox"/>
Área de Proteção Ambiental / Environmental Protection Area	<input checked="" type="checkbox"/>	<input type="checkbox"/>	Lago / Lake	<input checked="" type="checkbox"/>	<input type="checkbox"/>	Mata Atlântica / Atlantic Forest	<input checked="" type="checkbox"/>	<input type="checkbox"/>
Área de Proteção Ambiental / Environmental Protection Area	<input checked="" type="checkbox"/>	<input type="checkbox"/>	Lago / Lake	<input checked="" type="checkbox"/>	<input type="checkbox"/>	Mata Atlântica / Atlantic Forest	<input checked="" type="checkbox"/>	<input type="checkbox"/>
Área de Proteção Ambiental / Environmental Protection Area	<input checked="" type="checkbox"/>	<input type="checkbox"/>	Lago / Lake	<input checked="" type="checkbox"/>	<input type="checkbox"/>	Mata Atlântica / Atlantic Forest	<input checked="" type="checkbox"/>	<input type="checkbox"/>
Área de Proteção Ambiental / Environmental Protection Area	<input checked="" type="checkbox"/>	<input type="checkbox"/>	Lago / Lake	<input checked="" type="checkbox"/>	<input type="checkbox"/>	Mata Atlântica / Atlantic Forest	<input checked="" type="checkbox"/>	<input type="checkbox"/>
Área de Proteção Ambiental / Environmental Protection Area	<input checked="" type="checkbox"/>	<input type="checkbox"/>	Lago / Lake	<input checked="" type="checkbox"/>	<input type="checkbox"/>	Mata Atlântica / Atlantic Forest	<input checked="" type="checkbox"/>	<input type="checkbox"/>
Área de Proteção Ambiental / Environmental Protection Area	<input checked="" type="checkbox"/>	<input type="checkbox"/>	Lago / Lake	<input checked="" type="checkbox"/>	<input type="checkbox"/>	Mata Atlântica / Atlantic Forest	<input checked="" type="checkbox"/>	<input type="checkbox"/>

Grado de Sensibilidade a Diversidade / Sensitivity and Diversity Degree

Sim / Yes Não / No

Veja qual é o Grau de Sensibilidade a Diversidade desta área
See what is the Sensitivity and Diversity Degree of this area

Grado de Sensibilidade a Diversidade / Sensitivity and Diversity Degree

42 a 54 = Extremo / 42 to 54 = Extrem

28 a 41 = Alto / 28 to 41 = High

14 a 27 = Médio / 14 to 27 = Medium

0 a 13 = Baixo / 0 to 13 = Low

PROJETO DE EDUCAÇÃO AMBIENTAL / ENVIRONMENTAL EDUCATION PROJECT
Dinâmica de Grupo: Técnica de Aprendizagem - Vivência 3 (Módulo II) / Group Dynamics: Technique of Learning - Experience 3 (Module II)

Programa / Program: Módulo II
Bacias / Basins: Saguierinhonha

Navio / Vessel: Raniform Valiant
Instructor / Instructor: Leonardo Schuber


Data / Date: 28/05/2011
Turma / Class: I - 09:00 hs



Veja o mapa ambiental e marque com X se o item ambiental ocorre ou não na região.
See the environmental map and mark with X if the environmental item occurs or not in the area



Item / Item	Sim / Yes	Não / Not	Item / Item	Sim / Yes	Não / Not	Item / Item	Sim / Yes	Não / Not
Exatidão / Exactness	X		Água / Water		X	Pilares / Pillars	X	
Muito Alto / Very High	X		Colúmbia / Dove	X		Água / Water	X	
Alto / High	X		Lago / Lake		X	Preservação do Solo / Soils conservation	X	
Integridade Ambiental / Environmental Integrity	X		Rio / Stream	X		Proteção de Florestas	X	
Área de Recreação / Recreation Area		X	Restinga / Sandbars	X		Contaminação do solo / Soil contamination		X
Área de Deposição / Erosion Area	X		Canal / Canal		X	Resíduos de Lixo / Solid Waste	X	
Área de Alagamento / Flooding Area	X		Canal / Canal		X	Resíduos de Lixo / Solid Waste	X	
Área de Alagamento / Flooding Area	X		Canal / Canal	X		Resíduos de Lixo / Solid Waste	X	
Área de Alagamento / Flooding Area	X		Canal / Canal	X		Resíduos de Lixo / Solid Waste	X	
Área de Alagamento / Flooding Area	X		Canal / Canal	X		Resíduos de Lixo / Solid Waste	X	
Área de Alagamento / Flooding Area	X		Canal / Canal	X		Resíduos de Lixo / Solid Waste	X	
Área de Alagamento / Flooding Area	X		Canal / Canal	X		Resíduos de Lixo / Solid Waste	X	
Área de Alagamento / Flooding Area	X		Canal / Canal	X		Resíduos de Lixo / Solid Waste	X	
Área de Alagamento / Flooding Area	X		Canal / Canal	X		Resíduos de Lixo / Solid Waste	X	
Área de Alagamento / Flooding Area	X		Canal / Canal	X		Resíduos de Lixo / Solid Waste	X	
Área de Alagamento / Flooding Area	X		Canal / Canal	X		Resíduos de Lixo / Solid Waste	X	
Área de Alagamento / Flooding Area	X		Canal / Canal	X		Resíduos de Lixo / Solid Waste	X	
Área de Alagamento / Flooding Area	X		Canal / Canal	X		Resíduos de Lixo / Solid Waste	X	
Área de Alagamento / Flooding Area	X		Canal / Canal	X		Resíduos de Lixo / Solid Waste	X	
Área de Alagamento / Flooding Area	X		Canal / Canal	X		Resíduos de Lixo / Solid Waste	X	
Área de Alagamento / Flooding Area	X		Canal / Canal	X		Resíduos de Lixo / Solid Waste	X	
Área de Alagamento / Flooding Area	X		Canal / Canal	X		Resíduos de Lixo / Solid Waste	X	
Área de Alagamento / Flooding Area	X		Canal / Canal	X		Resíduos de Lixo / Solid Waste	X	

Sensibilidade e Diversidade / Sensibility and Diversity
Sim / Yes: 39 Não / Not: 14
Veja qual é o Grau de Sensibilidade e Diversidade desta área
See what is the Sensibility and Diversity Degree of this area

Grau de Sensibilidade e Diversidade / Sensibility and Diversity Degree
42 a 54 = Extremo / 42 to 54 = Extreme
28 a 41 = Alto / 28 to 41 = High
14 a 27 = Médio / 14 to 27 = Medium
0 a 13 = Baixo / 0 to 13 = Low

 FICHA DE AVALIAÇÃO DO(S) MÓDULO(S) DE EDUCAÇÃO AMBIENTAL ENVIRONMENTAL EDUCATION MODULE(S) EVALUATION FORM									
BACIA / BASIN: <i>Camamu</i>	BLOCO / BLOCK:								
NAVIO / VESSEL: <i>Ram form Valant</i>	DATA / DATE: <i>28 May 2011</i>								
INSTRUTOR / INSTRUCTOR: <i>Leonardo</i>	MÓDULO(S) / MODULE(S):								
Como você avalia o instrutor quanto: What is your evaluation of the instructor with regard for:									
1 - Ao conhecimento do Assunto? Knowledge of the subject?									
10	9	8	7	6	5	4	3	2	1
ÓTIMO / EXCELLENT	MUITO BOM / VERY GOOD			BOM / GOOD		REGULAR / REGULAR		FRACO / POOR	
2 - Ao método de ensino? Teaching method?									
10	9	8	7	6	5	4	3	2	1
ÓTIMO / EXCELLENT	MUITO BOM / VERY GOOD			BOM / GOOD		REGULAR / REGULAR		FRACO / POOR	
Como você avalia o(s) Módulo(s) de Educação Ambiental quanto: How do you evaluate the Environmental Education module(s) in relation:									
1 - Ao conteúdo? Its content?									
10	9	8	7	6	5	4	3	2	1
ÓTIMO / EXCELLENT	MUITO BOM / VERY GOOD			BOM / GOOD		REGULAR / REGULAR		FRACO / POOR	
2 - A Aplicação desse conteúdo na sua atividade? Application of this content into your activity?									
10	9	8	7	6	5	4	3	2	1
ÓTIMO / EXCELLENT	MUITO BOM / VERY GOOD			BOM / GOOD		REGULAR / REGULAR		FRACO / POOR	
3 - A forma como foi desenvolvido? The form how it was developed?									
10	9	8	7	6	5	4	3	2	1
ÓTIMO / EXCELLENT	MUITO BOM / VERY GOOD			BOM / GOOD		REGULAR / REGULAR		FRACO / POOR	
4 - Ao material utilizado? Teaching material?									
10	9	8	7	6	5	4	3	2	1
ÓTIMO / EXCELLENT	MUITO BOM / VERY GOOD			BOM / GOOD		REGULAR / REGULAR		FRACO / POOR	
5 - A carga horária? Timetable / Number of hours?									
10	9	8	7	6	5	4	3	2	1
ÓTIMO / EXCELLENT	MUITO BOM / VERY GOOD			BOM / GOOD		REGULAR / REGULAR		FRACO / POOR	
Comentários/Sugestões: Comments/Suggestions: <i>Leo keeps the interest by involving us in discussions. He asks good questions and has interesting slides</i>									
Nome do tripulante / Crew member name: <i>James Phillips</i>	Cargo/Função / Position: <i>Mechanic</i>								
Assinatura do Tripulante / Crew member signature: <i>James B Phillips</i>									

 FICHA DE AVALIAÇÃO DO(S) MÓDULO(S) DE EDUCAÇÃO AMBIENTAL ENVIRONMENTAL EDUCATION MODULE(S) EVALUATION FORM										
BACIA / BAY:					BLOCO / BLOCK:					
JEQUITINHOMBA					BK-J-4.5					
NAVIO / VESSEL:					DATA / DATE:					
RAMFORM VALIANT					14/05/2011					
INSTRUTOR / INSTRUCTOR:					MÓDULO(S) / MODULE(S):					
LEONARDO					I, II, III, IV, V					
Como você avalia o instrutor quanto: What is your evaluation of the instructor with regard for:										
1 - Ao conhecimento do Assunto? Knowledge of the subject?										
<input checked="" type="checkbox"/>	9	8	7	6	5	4	3	2	1	
ÓTIMO / EXCELLENT	MUITO BOM / VERY GOOD		BOM / GOOD		REGULAR / REGULAR		FRACO / POOR			
2 - Ao método de ensino? Teaching method?										
<input checked="" type="checkbox"/>	9	8	7	6	5	4	3	2	1	
ÓTIMO / EXCELLENT	MUITO BOM / VERY GOOD		BOM / GOOD		REGULAR / REGULAR		FRACO / POOR			
Como você avalia o(s) Módulo(s) de Educação Ambiental quanto: How do you evaluate the Environmental Education module(s) in relation:										
1 - Ao conteúdo? Its content?										
10	<input checked="" type="checkbox"/>	8	7	6	5	4	3	2	1	
ÓTIMO / EXCELLENT	MUITO BOM / VERY GOOD		BOM / GOOD		REGULAR / REGULAR		FRACO / POOR			
2 - A Aplicação desse conteúdo na sua atividade? Application of this content into your activity?										
10	<input checked="" type="checkbox"/>	8	7	6	5	4	3	2	1	
ÓTIMO / EXCELLENT	MUITO BOM / VERY GOOD		BOM / GOOD		REGULAR / REGULAR		FRACO / POOR			
3 - A forma como foi desenvolvido? The form how it was developed?										
<input checked="" type="checkbox"/>	9	8	7	6	5	4	3	2	1	
ÓTIMO / EXCELLENT	MUITO BOM / VERY GOOD		BOM / GOOD		REGULAR / REGULAR		FRACO / POOR			
4 - Ao material utilizado? Teaching material?										
10	<input checked="" type="checkbox"/>	8	7	6	5	4	3	2	1	
ÓTIMO / EXCELLENT	MUITO BOM / VERY GOOD		BOM / GOOD		REGULAR / REGULAR		FRACO / POOR			
5 - A carga horária? Timetable / Number of hours?										
<input checked="" type="checkbox"/>	9	8	7	6	5	4	3	2	1	
ÓTIMO / EXCELLENT	MUITO BOM / VERY GOOD		BOM / GOOD		REGULAR / REGULAR		FRACO / POOR			
Comentários/Sugestões: Comments/Suggestions:										
REALIZAR A COLETA SELETIVA DO MATERIAL TETRAPACK, QUE ESTÁ SENDO TRATADO COMO RESÍDUO COMUM.										
Nome do tripulante / Crew member name:					Cargo/Função / Position:					
SERGIO C. DE SOUZA					CLIENTE PETROBRAS					
Assinatura do Tripulante / Crew member signature:										
										

 FICHA DE AVALIAÇÃO DO(S) MÓDULO(S) DE EDUCAÇÃO AMBIENTAL ENVIRONMENTAL EDUCATION MODULE(S) EVALUATION FORM										
BACIA / BASIN: <i>Jequitinhonha</i>					BLOCO / BLOCK: <i>BMJ4</i>					
NAVIÓ / VESSEL: <i>RAMFORM VALIANIT</i>					DATA / DATE: <i>14 / 05 / 2011</i>					
INSTRUTOR / INSTRUCTOR: <i>LEONARDO SCARLES</i>					MÓDULO(S) / MODULE(S): <i>I, II, III, IV, VI</i>					
Como você avalia o instrutor quanto: What is your evaluation of the instructor with regard for:										
1 - Ao conhecimento do Assunto? Knowledge of the subject?										
10	9	8	7	6	5	4	3	2	1	
ÓTIMO / EXCELLENT		MUITO BOM / VERY GOOD		BOM / GOOD		REGULAR / REGULAR		FRACO / POOR		
2 - Ao método de ensino? Teaching method?										
10	9	8	7	6	5	4	3	2	1	
ÓTIMO / EXCELLENT		MUITO BOM / VERY GOOD		BOM / GOOD		REGULAR / REGULAR		FRACO / POOR		
Como você avalia o(s) Módulo(s) de Educação Ambiental quanto: How do you evaluate the Environmental Education module(s) in relation:										
1 - Ao conteúdo? Its content?										
10	9	8	7	6	5	4	3	2	1	
ÓTIMO / EXCELLENT		MUITO BOM / VERY GOOD		BOM / GOOD		REGULAR / REGULAR		FRACO / POOR		
2 - A Aplicação desse conteúdo na sua atividade? Application of this content into your activity?										
10	9	8	7	6	5	4	3	2	1	
ÓTIMO / EXCELLENT		MUITO BOM / VERY GOOD		BOM / GOOD		REGULAR / REGULAR		FRACO / POOR		
3 - A forma como foi desenvolvido? The form how it was developed?										
10	9	8	7	6	5	4	3	2	1	
ÓTIMO / EXCELLENT		MUITO BOM / VERY GOOD		BOM / GOOD		REGULAR / REGULAR		FRACO / POOR		
4 - Ao material utilizado? Teaching material?										
10	9	8	7	6	5	4	3	2	1	
ÓTIMO / EXCELLENT		MUITO BOM / VERY GOOD		BOM / GOOD		REGULAR / REGULAR		FRACO / POOR		
5 - A carga horária? Timetable / Number of hours?										
10	9	8	7	6	5	4	3	2	1	
ÓTIMO / EXCELLENT		MUITO BOM / VERY GOOD		BOM / GOOD		REGULAR / REGULAR		FRACO / POOR		
Comentários/Sugestões: Comments/Suggestions:										
<i>Percebia quando os módulos eram dados juntos, e não em dias diferentes</i>										
<i>→ Fazer coleta + reciclagem de Kitapack</i>										
Nome do tripulante / Crew member name: <i>LEANDRA MARIN</i>					Cargo/Função / Position: <i>HLO</i>					
Assinatura do Tripulante / Crew member signature: 										

FICHA DE AVALIAÇÃO DO(S) MÓDULO(S) DE EDUCAÇÃO AMBIENTAL
ENVIRONMENTAL EDUCATION MODULE(S) EVALUATION FORM

BACIA / BASIN: _____ BLOCO / BLOCK: _____

NAVIIO / VESSEL: RANGER VALIANT DATA / DATE: _____

INSTRUTOR / INSTRUCTOR: LEO SCHULER MÓDULO(S) / MODULE(S): _____

Como você avalia o instrutor quanto:
What is your evaluation of the instructor with regard for:

1 - Ao conhecimento do Assunto? Knowledge of the subject?

10	9	8	7	6	5	4	3	2	1
ÓTIMO / EXCELLENT	MUITO BOM / VERY GOOD	BOM / GOOD	REGULAR / REGULAR	FRACO / POOR					

2 - Ao método de ensino? Teaching method?

10	9	8	7	6	5	4	3	2	1
ÓTIMO / EXCELLENT	MUITO BOM / VERY GOOD	BOM / GOOD	REGULAR / REGULAR	FRACO / POOR					

Como você avalia o(s) Módulo(s) de Educação Ambiental quanto:
How do you evaluate the Environmental Education module(s) in relation:

1 - Ao conteúdo? Its content?

10	9	8	7	6	5	4	3	2	1
ÓTIMO / EXCELLENT	MUITO BOM / VERY GOOD	BOM / GOOD	REGULAR / REGULAR	FRACO / POOR					

2 - A Aplicação desse conteúdo na sua atividade? Application of this content into your activity?

10	9	8	7	6	5	4	3	2	1
ÓTIMO / EXCELLENT	MUITO BOM / VERY GOOD	BOM / GOOD	REGULAR / REGULAR	FRACO / POOR					

3 - A forma como foi desenvolvido? The form how it was developed?

10	9	8	7	6	5	4	3	2	1
ÓTIMO / EXCELLENT	MUITO BOM / VERY GOOD	BOM / GOOD	REGULAR / REGULAR	FRACO / POOR					

4 - Ao material utilizado? Teaching material?

10	9	8	7	6	5	4	3	2	1
ÓTIMO / EXCELLENT	MUITO BOM / VERY GOOD	BOM / GOOD	REGULAR / REGULAR	FRACO / POOR					



5 - A carga horária? Timetable / Number of hours?


10	9	8	7	6	5	4	3	2	1
ÓTIMO / EXCELLENT	MUITO BOM / VERY GOOD	BOM / GOOD	REGULAR / REGULAR	FRACO / POOR					

Comentários/Sugestões: Comments/Suggestions:

Nome do tripulante / Crew member name: RICHARD JEFFREY Cargo/Função / Position: SHIFT-LEADER NAVIGATOR

Assinatura do Tripulante / Crew member signature: [Signature]

 FICHA DE AVALIAÇÃO DO(S) MÓDULO(S) DE EDUCAÇÃO AMBIENTAL ENVIRONMENTAL EDUCATION MODULE(S) EVALUATION FORM									
BACIA / BASIN: <i>Jequitinhonha</i>					BLOCO / BLOCK: <i>BALJE</i> <i>MODULE III LOCAL 175 061/M</i>				
NAVIO / VESSEL: <i>R. VALIANT</i>					DATA / DATE: <i>18.05.2011</i>				
INSTRUCTOR / INSTRUCTOR: <i>LEONARDO SCHULER</i>					MÓDULO(S) / MODULE(S):				
Como você avalia o instrutor quanto: What is your evaluation of the instructor with regard for:									
1 - Ao conhecimento do Assunto? Knowledge of the subject?									
10	9	8	7	6	5	4	3	2	1
ÓTIMO / EXCELLENT		MUITO BOM / VERY GOOD		BOM / GOOD		REGULAR / REGULAR		FRACO / POOR	
2 - Ao método de ensino? Teaching method?									
10	9	8	7	6	5	4	3	2	1
ÓTIMO / EXCELLENT		MUITO BOM / VERY GOOD		BOM / GOOD		REGULAR / REGULAR		FRACO / POOR	
Como você avalia o(s) Módulo(s) de Educação Ambiental quanto: How do you evaluate the Environmental Education module(s) in relation:									
1 - Ao conteúdo? Its content?									
10	9	8	7	6	5	4	3	2	1
ÓTIMO / EXCELLENT		MUITO BOM / VERY GOOD		BOM / GOOD		REGULAR / REGULAR		FRACO / POOR	
2 - A Aplicação desse conteúdo na sua atividade? Application of this content into your activity?									
10	9	8	7	6	5	4	3	2	1
ÓTIMO / EXCELLENT		MUITO BOM / VERY GOOD		BOM / GOOD		REGULAR / REGULAR		FRACO / POOR	
3 - A forma como foi desenvolvido? The form how it was developed?									
10	9	8	7	6	5	4	3	2	1
ÓTIMO / EXCELLENT		MUITO BOM / VERY GOOD		BOM / GOOD		REGULAR / REGULAR		FRACO / POOR	
4 - Ao material utilizado? Teaching material?									
10	9	8	7	6	5	4	3	2	1
ÓTIMO / EXCELLENT		MUITO BOM / VERY GOOD		BOM / GOOD		REGULAR / REGULAR		FRACO / POOR	
5 - A carga horária? Timetable / Number of hours?									
10	9	8	7	6	5	4	3	2	1
ÓTIMO / EXCELLENT		MUITO BOM / VERY GOOD		BOM / GOOD		REGULAR / REGULAR		FRACO / POOR	
Comentários/Sugestões: Comments/Suggestions:									
Nome do tripulante / Crew member name:					Cargo/Função / Position:				
Assinatura do Tripulante / Crew member signature: 									

 FICHA DE AVALIAÇÃO DO(S) MÓDULO(S) DE EDUCAÇÃO AMBIENTAL ENVIRONMENTAL EDUCATION MODULE(S) EVALUATION FORM									
BACIA / BASIN: <i>Jequitinhonha</i>					BLOCO / BLOCK: <i>MODULE III LOCAL LPS 061/11</i>				
NAVIO / VESSEL: <i>"RAMFORM VALIANT"</i>					DATA / DATE: <i>18.05.2011</i>				
INSTRUTOR / INSTRUCTOR: <i>Leonardo Schuler.</i>					MÓDULO(S) / MODULE(S): <i>III</i>				
Como você avalia o instrutor quanto: What is your evaluation of the instructor with regard for:									
1 - Ao conhecimento do Assunto? Knowledge of the subject?									
10	9	<input checked="" type="checkbox"/>	7	6	5	4	3	2	1
ÓTIMO / EXCELLENT		MUITO BOM / VERY GOOD		BOM / GOOD		REGULAR / REGULAR		FRACO / POOR	
2 - Ao método de ensino? Teaching method?									
10	9	8	7	<input checked="" type="checkbox"/>	5	4	3	2	1
ÓTIMO / EXCELLENT		MUITO BOM / VERY GOOD		BOM / GOOD		REGULAR / REGULAR		FRACO / POOR	
Como você avalia o(s) Módulo(s) de Educação Ambiental quanto: How do you evaluate the Environmental Education module(s) in relation:									
1 - Ao conteúdo? Its content?									
10	9	8	<input checked="" type="checkbox"/>	6	5	4	3	2	1
ÓTIMO / EXCELLENT		MUITO BOM / VERY GOOD		BOM / GOOD		REGULAR / REGULAR		FRACO / POOR	
2 - A Aplicação desse conteúdo na sua atividade? Application of this content into your activity?									
10	9	8	<input checked="" type="checkbox"/>	6	5	4	3	2	1
ÓTIMO / EXCELLENT		MUITO BOM / VERY GOOD		BOM / GOOD		REGULAR / REGULAR		FRACO / POOR	
3 - A forma como foi desenvolvido? The form how it was developed?									
10	9	8	<input checked="" type="checkbox"/>	6	5	4	3	2	1
ÓTIMO / EXCELLENT		MUITO BOM / VERY GOOD		BOM / GOOD		REGULAR / REGULAR		FRACO / POOR	
4 - Ao material utilizado? Teaching material?									
10	9	8	<input checked="" type="checkbox"/>	6	5	4	3	2	1
ÓTIMO / EXCELLENT		MUITO BOM / VERY GOOD		BOM / GOOD		REGULAR / REGULAR		FRACO / POOR	
5 - A carga horária? Timetable / Number of hours?									
10	<input checked="" type="checkbox"/>	8	7	6	5	4	3	2	1
ÓTIMO / EXCELLENT		MUITO BOM / VERY GOOD		BOM / GOOD		REGULAR / REGULAR		FRACO / POOR	
Comentários/Sugestões: Comments/Suggestions:									
<div style="border: 1px solid black; width: 100%; height: 100%;"></div>									
Nome do tripulante / Crew member name: <i>LECH RYSZARD WOJCIECHOWSKI</i>					Cargo/Função / Position: <i>2ND. ENG.</i>				
Assinatura do Tripulante / Crew member signature: <i>[Signature]</i>									

FICHA DE AVALIAÇÃO DO(S) MÓDULO(S) DE EDUCAÇÃO AMBIENTAL
ENVIRONMENTAL EDUCATION MODULE(S) EVALUATION FORM

BACIA / BASIN: Sequitinhoula **BLOCO / BLOCK:** MODULE III LOCAL LPS 061/11

NAVIO / VESSEL: RANIPERIN VALIANI **DATA / DATE:** MAY 18 2011

INSTRUTOR / INSTRUCTOR: LEONARDO SCHULER **MÓDULO(S) / MODULE(S):** I, II, III, IV

Como você avalia o instrutor quanto:
What is your evaluation of the instructor with regard for:

1 - Ao conhecimento do Assunto? Knowledge of the subject?

10	9	8	7	6	5	4	3	2	1
ÓTIMO / EXCELLENT	MUITO BOM / VERY GOOD	BOM / GOOD	REGULAR / REGULAR	FRACO / POOR					

2 - Ao método de ensino? Teaching method?

10	9	8	7	6	5	4	3	2	1
ÓTIMO / EXCELLENT	MUITO BOM / VERY GOOD	BOM / GOOD	REGULAR / REGULAR	FRACO / POOR					

Como você avalia o(s) Módulo(s) de Educação Ambiental quanto:
How do you evaluate the Environmental Education module(s) in relation:

1 - Ao conteúdo? Its content?

10	9	8	7	6	5	4	3	2	1
ÓTIMO / EXCELLENT	MUITO BOM / VERY GOOD	BOM / GOOD	REGULAR / REGULAR	FRACO / POOR					

2 - A Aplicação desse conteúdo na sua atividade? Application of this content into your activity?

10	9	8	7	6	5	4	3	2	1
ÓTIMO / EXCELLENT	MUITO BOM / VERY GOOD	BOM / GOOD	REGULAR / REGULAR	FRACO / POOR					

3 - A forma como foi desenvolvido? The form how it was developed?

10	9	8	7	6	5	4	3	2	1
ÓTIMO / EXCELLENT	MUITO BOM / VERY GOOD	BOM / GOOD	REGULAR / REGULAR	FRACO / POOR					

4 - Ao material utilizado? Teaching material?

10	9	8	7	6	5	4	3	2	1
ÓTIMO / EXCELLENT	MUITO BOM / VERY GOOD	BOM / GOOD	REGULAR / REGULAR	FRACO / POOR					

5 - A carga horária? Timetable / Number of hours?

10	9	8	7	6	5	4	3	2	1
ÓTIMO / EXCELLENT	MUITO BOM / VERY GOOD	BOM / GOOD	REGULAR / REGULAR	FRACO / POOR					

Comentários/Sugestões: Comments/Suggestions:

Nome do tripulante / Crew member name: EDUARDO RODRIGUES JR Cargo/Função / Position: FILTER

Assinatura do Tripulante / Crew member signature: E. Rodrigues Jr.

FICHA DE AVALIAÇÃO DO(S) MÓDULO(S) DE EDUCAÇÃO AMBIENTAL
ENVIRONMENTAL EDUCATION MODULE(S) EVALUATION FORM

BACIA / BASIN: Sequitinhoulas **BLOCO / BLOCK:** MÓDULO III WORK LASO 11/11

NAVO / VESSEL: RAPIDUM VALANT **DATA / DATE:** MAY 18 - 2011

INSTRUTOR / INSTRUCTOR: Leonardo **MÓDULO(S) / MODULE(S):** I, II, III, IV

Como você avalia o instrutor quanto:
What is your evaluation of the instructor with regard for:

1 - Ao conhecimento do Assunto? Knowledge of the subject?

10	9	8	7	6	5	4	3	2	1
ÓTIMO / EXCELLENT	MUITO BOM / VERY GOOD	<u>BOM / GOOD</u>	REGULAR / REGULAR	FRACO / POOR					

2 - Ao método de ensino? Teaching method?

10	9	8	7	6	5	4	3	2	1
ÓTIMO / EXCELLENT	MUITO BOM / VERY GOOD	<u>BOM / GOOD</u>	REGULAR / REGULAR	FRACO / POOR					

Como você avalia o(s) Módulo(s) de Educação Ambiental quanto:
How do you evaluate the Environmental Education module(s) in relation:

1 - Ao conteúdo? Its content?

10	9	8	7	6	5	4	3	2	1
ÓTIMO / EXCELLENT	<u>MUITO BOM / VERY GOOD</u>	BOM / GOOD	REGULAR / REGULAR	FRACO / POOR					

2 - A Aplicação desse conteúdo na sua atividade? Application of this content into your activity?

10	9	8	7	6	5	4	3	2	1
ÓTIMO / EXCELLENT	MUITO BOM / VERY GOOD	<u>BOM / GOOD</u>	REGULAR / REGULAR	FRACO / POOR					

3 - A forma como foi desenvolvido? The form how it was developed?

10	9	8	7	6	5	4	3	2	1
ÓTIMO / EXCELLENT	MUITO BOM / VERY GOOD	<u>BOM / GOOD</u>	REGULAR / REGULAR	FRACO / POOR					

4 - Ao material utilizado? Teaching material?


10	9	8	7	6	5	4	3	2	1
ÓTIMO / EXCELLENT	MUITO BOM / VERY GOOD	<u>BOM / GOOD</u>	REGULAR / REGULAR	FRACO / POOR					


5 - A carga horária? Timetable / Number of hours?

10	9	8	7	6	5	4	3	2	1
<u>ÓTIMO / EXCELLENT</u>	MUITO BOM / VERY GOOD	<u>BOM / GOOD</u>	REGULAR / REGULAR	FRACO / POOR					


Comentários/Sugestões: Comments/Suggestions:



Nome do tripulante / Crew member name: JOHANNY SELVA **Cargo/Função / Position:** MTM



Assinatura do Tripulante / Crew member signature:


 FICHA DE AVALIAÇÃO DO(S) MÓDULO(S) DE EDUCAÇÃO AMBIENTAL ENVIRONMENTAL EDUCATION MODULE(S) EVALUATION FORM										
BACIA / BASIN: <i>Jequitinhonha</i>					BLOCO / BLOCK: <i>BM54</i>					
NAVIO / VESSEL: <i>R. Valiant</i>					DATA / DATE: <i>12/05</i>					
INSTRUTOR / INSTRUCTOR: <i>Leonardo</i>					MÓDULO(S) / MODULE(S): <i>III</i>					
Como você avalia o instrutor quanto: What is your evaluation of the instructor with regard for:										
1 - Ao conhecimento do Assunto? Knowledge of the subject?										
10	9	8	7	6	5	4	3	2	1	
ÓTIMO / EXCELLENT		MUITO BOM / VERY GOOD			BOM / GOOD		REGULAR / REGULAR		FRACO / POOR	
2 - Ao método de ensino? Teaching method?										
10	9	8	7	6	5	4	3	2	1	
ÓTIMO / EXCELLENT		MUITO BOM / VERY GOOD			BOM / GOOD		REGULAR / REGULAR		FRACO / POOR	
Como você avalia o(s) Módulo(s) de Educação Ambiental quanto: How do you evaluate the Environmental Education module(s) in relation:										
1 - Ao conteúdo? Its content?										
10	9	8	7	6	5	4	3	2	1	
ÓTIMO / EXCELLENT		MUITO BOM / VERY GOOD			BOM / GOOD		REGULAR / REGULAR		FRACO / POOR	
2 - A Aplicação desse conteúdo na sua atividade? Application of this content into your activity?										
10	9	8	7	6	5	4	3	2	1	
ÓTIMO / EXCELLENT		MUITO BOM / VERY GOOD			BOM / GOOD		REGULAR / REGULAR		FRACO / POOR	
3 - A forma como foi desenvolvido? The form how it was developed?										
10	9	8	7	6	5	4	3	2	1	
ÓTIMO / EXCELLENT		MUITO BOM / VERY GOOD			BOM / GOOD		REGULAR / REGULAR		FRACO / POOR	
4 - Ao material utilizado? Teaching material?										
10	9	8	7	6	5	4	3	2	1	
ÓTIMO / EXCELLENT		MUITO BOM / VERY GOOD			BOM / GOOD		REGULAR / REGULAR		FRACO / POOR	
5 - A carga horária? Timetable / Number of hours?										
10	9	8	7	6	5	4	3	2	1	
ÓTIMO / EXCELLENT		MUITO BOM / VERY GOOD			BOM / GOOD		REGULAR / REGULAR		FRACO / POOR	
Comentários/Sugestões: Comments/Suggestions:										
<i>THE CONTENT WAS VERY GOOD - I FEEL THAT SOME EXPLANATION OF WHEN CRETATIONS ARE BEING WOULD HELP TO EXPLAIN THE EXCLUSION ZONES AND THE SEASONS WHEN NOT ALLOWED TO SHOOT SEISMIC. INCIDENTALLY WITH CHANGING</i>										
Nome do tripulante / Crew member name: <i>ROBERT POTTER</i>					Cargo/Função / Position: <i>GEO</i>					
Assinatura do Tripulante / Crew member signature: <i>[Signature]</i>										

WATER TEMPERATURE, NUTRIENTS DUE TO POSSIBLE CLIMATE CHANGE, THESE MIGHT BE OBSERVED INDIRECTLY THROUGH CHANGING MIGRATION PATTERNS. FURTHER MORE, LOOKING AT AMPLITUDE...

 FICHA DE AVALIAÇÃO DO(S) MÓDULO(S) DE EDUCAÇÃO AMBIENTAL ENVIRONMENTAL EDUCATION MODULE(S) EVALUATION FORM										
BACIA / BASIN: <i>Jequitoma</i>					BLOCO / BLOCK: <i>BMS 4</i>					
NAVIO / VESSEL: <i>R. Valiant</i>					DATA / DATE: <i>12/05</i>					
INSTRUTOR / INSTRUCTOR: <i>Leonardo</i>					MÓDULO(S) / MODULE(S): <i>III</i>					
Como você avalia o instrutor quanto: What is your evaluation of the instructor with regard for:										
1 - Ao conhecimento do Assunto? Knowledge of the subject?										
10	9	8	7	6	5	4	3	2	1	
ÓTIMO / EXCELLENT		MUITO BOM / VERY GOOD		BOM / GOOD		REGULAR / REGULAR		FRACO / POOR		
2 - Ao método de ensino? Teaching method?										
10	9	8	7	6	5	4	3	2	1	
ÓTIMO / EXCELLENT		MUITO BOM / VERY GOOD		BOM / GOOD		REGULAR / REGULAR		FRACO / POOR		
Como você avalia o(s) Módulo(s) de Educação Ambiental quanto: How do you evaluate the Environmental Education module(s) in relation:										
1 - Ao conteúdo? Its content?										
10	9	8	7	6	5	4	3	2	1	
ÓTIMO / EXCELLENT		MUITO BOM / VERY GOOD		BOM / GOOD		REGULAR / REGULAR		FRACO / POOR		
2 - A Aplicação desse conteúdo na sua atividade? Application of this content into your activity?										
10	9	8	7	6	5	4	3	2	1	
ÓTIMO / EXCELLENT		MUITO BOM / VERY GOOD		BOM / GOOD		REGULAR / REGULAR		FRACO / POOR		
3 - A forma como foi desenvolvido? The form how it was developed?										
10	9	8	7	6	5	4	3	2	1	
ÓTIMO / EXCELLENT		MUITO BOM / VERY GOOD		BOM / GOOD		REGULAR / REGULAR		FRACO / POOR		
4 - Ao material utilizado? Teaching material?										
10	9	8	7	6	5	4	3	2	1	
ÓTIMO / EXCELLENT		MUITO BOM / VERY GOOD		BOM / GOOD		REGULAR / REGULAR		FRACO / POOR		
5 - A carga horária? Timetable / Number of hours?										
10	9	8	7	6	5	4	3	2	1	
ÓTIMO / EXCELLENT		MUITO BOM / VERY GOOD		BOM / GOOD		REGULAR / REGULAR		FRACO / POOR		
Comentários/Sugestões: Comments/Suggestions:										
Nome do tripulante / Crew member name: <i>GEORGE SIMPSON</i>					Cargo/Função / Position: <i>CH NAU</i>					
Assinatura do Tripulante / Crew member signature: <i>[Signature]</i>										

 FICHA DE AVALIAÇÃO DO(S) MÓDULO(S) DE EDUCAÇÃO AMBIENTAL ENVIRONMENTAL EDUCATION MODULE(S) EVALUATION FORM									
BACIA / BASIN: <i>Seguiriamba</i>					BLOCO / BLOCK: <i>BMS4</i>				
NAVIÓ / VESSEL: <i>P. Valiant</i>					DATA / DATE: <i>12/05</i>				
INSTRUTOR / INSTRUCTOR: <i>Leonardo</i>					MÓDULO(S) / MODULE(S): <i>III</i>				
Como você avalia o instrutor quanto: What is your evaluation of the instructor with regard for:									
1 - Ao conhecimento do Assunto? Knowledge of the subject?									
10	9	8	7	6	5	4	3	2	1
ÓTIMO / EXCELLENT		MUITO BOM / VERY GOOD		BOM / GOOD		REGULAR / REGULAR		FRACO / POOR	
2 - Ao método de ensino? Teaching method?									
10	9	8	7	6	5	4	3	2	1
ÓTIMO / EXCELLENT		MUITO BOM / VERY GOOD		BOM / GOOD		REGULAR / REGULAR		FRACO / POOR	
Como você avalia o(s) Módulo(s) de Educação Ambiental quanto: How do you evaluate the Environmental Education module(s) in relation:									
1 - Ao conteúdo? Its content?									
10	9	8	7	6	5	4	3	2	1
ÓTIMO / EXCELLENT		MUITO BOM / VERY GOOD		BOM / GOOD		REGULAR / REGULAR		FRACO / POOR	
2 - A Aplicação desse conteúdo na sua atividade? Application of this content into your activity?									
10	9	8	7	6	5	4	3	2	1
ÓTIMO / EXCELLENT		MUITO BOM / VERY GOOD		BOM / GOOD		REGULAR / REGULAR		FRACO / POOR	
3 - A forma como foi desenvolvido? The form how it was developed?									
10	9	8	7	6	5	4	3	2	1
ÓTIMO / EXCELLENT		MUITO BOM / VERY GOOD		BOM / GOOD		REGULAR / REGULAR		FRACO / POOR	
4 - Ao material utilizado? Teaching material?									
10	9	8	7	6	5	4	3	2	1
ÓTIMO / EXCELLENT		MUITO BOM / VERY GOOD		BOM / GOOD		REGULAR / REGULAR		FRACO / POOR	
5 - A carga horária? Timetable / Number of hours?									
10	9	8	7	6	5	4	3	2	1
ÓTIMO / EXCELLENT		MUITO BOM / VERY GOOD		BOM / GOOD		REGULAR / REGULAR		FRACO / POOR	
Comentários/Sugestões: Comments/Suggestions:									
<div style="border: 1px solid black; padding: 5px;"> Nome do tripulante / Crew member name: <i>PRZEMYSŁAW OLIZYK</i> </div> <div style="border: 1px solid black; padding: 5px; display: inline-block; margin-left: 400px;"> Cargo/Função / Position: <i>S/L OBSERVER</i> </div>									
Assinatura do Tripulante / Crew member signature: 									

 FICHA DE AVALIAÇÃO DO(S) MÓDULO(S) DE EDUCAÇÃO AMBIENTAL ENVIRONMENTAL EDUCATION MODULE(S) EVALUATION FORM									
BACIA / BASIN: <i>Seguinha</i>	BLOCO / BLOCK: <i>BMJ4</i>								
NAVIO / VESSEL: <i>R. Valiant</i>	DATA / DATE: <i>12/05</i>								
INSTRUTOR / INSTRUCTOR: <i>Leonardo</i>	MÓDULO(S) / MODULE(S): <i>III</i>								
Como você avalia o instrutor quanto: What is your evaluation of the instructor with regard for:									
1 - Ao conhecimento do Assunto? Knowledge of the subject?									
10	9	8	7	6	5	4	3	2	1
ÓTIMO / EXCELLENT	MUITO BOM / VERY GOOD		BOM / GOOD		REGULAR / REGULAR		FRACO / POOR		
2 - Ao método de ensino? Teaching method?									
10	9	8	7	6	5	4	3	2	1
ÓTIMO / EXCELLENT	MUITO BOM / VERY GOOD		BOM / GOOD		REGULAR / REGULAR		FRACO / POOR		
Como você avalia o(s) Módulo(s) de Educação Ambiental quanto: How do you evaluate the Environmental Education module(s) in relation:									
1 - Ao conteúdo? Its content?									
10	9	8	7	6	5	4	3	2	1
ÓTIMO / EXCELLENT	MUITO BOM / VERY GOOD		BOM / GOOD		REGULAR / REGULAR		FRACO / POOR		
2 - A Aplicação desse conteúdo na sua atividade? Application of this content into your activity?									
10	9	8	7	6	5	4	3	2	1
ÓTIMO / EXCELLENT	MUITO BOM / VERY GOOD		BOM / GOOD		REGULAR / REGULAR		FRACO / POOR		
3 - A forma como foi desenvolvido? The form how it was developed?									
10	9	8	7	6	5	4	3	2	1
ÓTIMO / EXCELLENT	MUITO BOM / VERY GOOD		BOM / GOOD		REGULAR / REGULAR		FRACO / POOR		
4 - Ao material utilizado? Teaching material?									
10	9	8	7	6	5	4	3	2	1
ÓTIMO / EXCELLENT	MUITO BOM / VERY GOOD		BOM / GOOD		REGULAR / REGULAR		FRACO / POOR		
5 - A carga horária? Timetable / Number of hours?									
10	9	8	7	6	5	4	3	2	1
ÓTIMO / EXCELLENT	MUITO BOM / VERY GOOD		BOM / GOOD		REGULAR / REGULAR		FRACO / POOR		
Comentários/Sugestões: Comments/Suggestions: <hr/> <hr/> <hr/> <hr/> <hr/> <hr/> <hr/> <hr/> <hr/> <hr/>									
Nome do tripulante / Crew member name: <i>Scott Berge</i>					Cargo/Função / Position: <i>SL Mech</i>				
Assinatura do Tripulante / Crew member signature: 									

FICHA DE AVALIAÇÃO DO(S) MÓDULO(S) DE EDUCAÇÃO AMBIENTAL
ENVIRONMENTAL EDUCATION MODULE(S) EVALUATION FORM

BACIA / BASIN: Reguionha BLOCO / BLOCK: BMT 4

NAVO / VESSEL: R. Valiant DATA / DATE: 12/05

INSTRUTOR / INSTRUCTOR: Leonardo MÓDULO(S) / MODULE(S): III

Como você avalia o instrutor quanto:
What is your evaluation of the instructor with regard for:

1 - Ao conhecimento do Assunto? Knowledge of the subject?

10	9	8	7	6	5	4	3	2	1
ÓTIMO / EXCELLENT	MUITO BOM / VERY GOOD		BOM / GOOD		REGULAR / REGULAR		FRACO / POOR		

2 - Ao método de ensino? Teaching method?

10	9	8	7	6	5	4	3	2	1
ÓTIMO / EXCELLENT	MUITO BOM / VERY GOOD		BOM / GOOD		REGULAR / REGULAR		FRACO / POOR		

Como você avalia o(s) Módulo(s) de Educação Ambiental quanto:
How do you evaluate the Environmental Education module(s) in relation:

1 - Ao conteúdo? Its content?

10	9	8	7	6	5	4	3	2	1
ÓTIMO / EXCELLENT	MUITO BOM / VERY GOOD		BOM / GOOD		REGULAR / REGULAR		FRACO / POOR		

2 - A Aplicação desse conteúdo na sua atividade? Application of this content into your activity?

10	9	8	7	6	5	4	3	2	1
ÓTIMO / EXCELLENT	MUITO BOM / VERY GOOD		BOM / GOOD		REGULAR / REGULAR		FRACO / POOR		

3 - A forma como foi desenvolvido? The form how it was developed?

10	9	8	7	6	5	4	3	2	1
ÓTIMO / EXCELLENT	MUITO BOM / VERY GOOD		BOM / GOOD		REGULAR / REGULAR		FRACO / POOR		

4 - Ao material utilizado? Teaching material?

10	9	8	7	6	5	4	3	2	1
ÓTIMO / EXCELLENT	MUITO BOM / VERY GOOD		BOM / GOOD		REGULAR / REGULAR		FRACO / POOR		



5 - A carga horária? Timetable / Number of hours?


10	9	8	7	6	5	4	3	2	1
ÓTIMO / EXCELLENT	MUITO BOM / VERY GOOD		BOM / GOOD		REGULAR / REGULAR		FRACO / POOR		



Comentários/Sugestões: Comments/Suggestions:

Nome do tripulante / Crew member name: Dave Pallero Cargo/Função / Position: mechanic OP

Assinatura do Tripulante / Crew member signature: Dave Pallero

 FICHA DE AVALIAÇÃO DO(S) MÓDULO(S) DE EDUCAÇÃO AMBIENTAL ENVIRONMENTAL EDUCATION MODULE(S) EVALUATION FORM										
BACIA / BASIN: Jequitanga					BLOCO / BLOCK: BMS4					
NAVIO / VESSEL: R. Valiant					DATA / DATE: 12/05					
INSTRUTOR / INSTRUCTOR: Leonardo					MÓDULO(S) / MODULE(S): III					
Como você avalia o instrutor quanto: What is your evaluation of the instructor with regard for:										
1 - Ao conhecimento do Assunto? Knowledge of the subject?										
10	9	8	7	6	5	4	3	2	1	
ÓTIMO / EXCELLENT		MUITO BOM / VERY GOOD		BOM / GOOD		REGULAR / REGULAR		FRACO / POOR		
2 - Ao método de ensino? Teaching method?										
10	9	8	7	6	5	4	3	2	1	
ÓTIMO / EXCELLENT		MUITO BOM / VERY GOOD		BOM / GOOD		REGULAR / REGULAR		FRACO / POOR		
Como você avalia o(s) Módulo(s) de Educação Ambiental quanto: How do you evaluate the Environmental Education module(s) in relation:										
1 - Ao conteúdo? Its content?										
10	9	8	7	6	5	4	3	2	1	
ÓTIMO / EXCELLENT		MUITO BOM / VERY GOOD		BOM / GOOD		REGULAR / REGULAR		FRACO / POOR		
2 - A Aplicação desse conteúdo na sua atividade? Application of this content into your activity?										
10	9	8	7	6	5	4	3	2	1	
ÓTIMO / EXCELLENT		MUITO BOM / VERY GOOD		BOM / GOOD		REGULAR / REGULAR		FRACO / POOR		
3 - A forma como foi desenvolvido? The form how it was developed?										
10	9	8	7	6	5	4	3	2	1	
ÓTIMO / EXCELLENT		MUITO BOM / VERY GOOD		BOM / GOOD		REGULAR / REGULAR		FRACO / POOR		
4 - Ao material utilizado? Teaching material?										
10	9	8	7	6	5	4	3	2	1	
ÓTIMO / EXCELLENT		MUITO BOM / VERY GOOD		BOM / GOOD		REGULAR / REGULAR		FRACO / POOR		
5 - A carga horária? Timetable / Number of hours?										
10	9	8	7	6	5	4	3	2	1	
ÓTIMO / EXCELLENT		MUITO BOM / VERY GOOD		BOM / GOOD		REGULAR / REGULAR		FRACO / POOR		
Comentários/Sugestões: Comments/Suggestions:										
Nome do tripulante / Crew member name: JERP SPARB					Cargo/Função / Position: SL MELH					
Assinatura do Tripulante / Crew member signature: 										

 FICHA DE AVALIAÇÃO DO(S) MÓDULO(S) DE EDUCAÇÃO AMBIENTAL ENVIRONMENTAL EDUCATION MODULE(S) EVALUATION FORM										
BACIA / BASIN: <i>Jaguatiquara</i>					BLOCO / BLOCK: <i>B054</i>					
NAVO / VESSEL: <i>R. Valiant</i>					DATA / DATE: <i>12/05</i>					
INSTRUTOR / INSTRUCTOR: <i>Leonardo</i>					MÓDULO(S) / MODULE(S): <i>III</i>					
Como você avalia o instrutor quanto: What is your evaluation of the instructor with regard for:										
1 - Ao conhecimento do Assunto? Knowledge of the subject?										
10	9	8	7	6	5	4	3	2	1	
ÓTIMO / EXCELLENT	MUITO BOM / VERY GOOD		BOM / GOOD		REGULAR / REGULAR		FRACO / POOR			
2 - Ao método de ensino? Teaching method?										
10	9	8	7	6	5	4	3	2	1	
ÓTIMO / EXCELLENT	MUITO BOM / VERY GOOD		BOM / GOOD		REGULAR / REGULAR		FRACO / POOR			
Como você avalia o(s) Módulo(s) de Educação Ambiental quanto: How do you evaluate the Environmental Education module(s) in relation:										
1 - Ao conteúdo? Its content?										
10	9	8	7	6	5	4	3	2	1	
ÓTIMO / EXCELLENT	MUITO BOM / VERY GOOD		BOM / GOOD		REGULAR / REGULAR		FRACO / POOR			
2 - A Aplicação desse conteúdo na sua atividade? Application of this content into your activity?										
10	9	8	7	6	5	4	3	2	1	
ÓTIMO / EXCELLENT	MUITO BOM / VERY GOOD		BOM / GOOD		REGULAR / REGULAR		FRACO / POOR			
3 - A forma como foi desenvolvido? The form how it was developed?										
10	9	8	7	6	5	4	3	2	1	
ÓTIMO / EXCELLENT	MUITO BOM / VERY GOOD		BOM / GOOD		REGULAR / REGULAR		FRACO / POOR			
4 - Ao material utilizado? Teaching material?										
10	9	8	7	6	5	4	3	2	1	
ÓTIMO / EXCELLENT	MUITO BOM / VERY GOOD		BOM / GOOD		REGULAR / REGULAR		FRACO / POOR			
5 - A carga horária? Timetable / Number of hours?										
10	9	8	7	6	5	4	3	2	1	
ÓTIMO / EXCELLENT	MUITO BOM / VERY GOOD		BOM / GOOD		REGULAR / REGULAR		FRACO / POOR			
Comentários/Sugestões: Comments/Suggestions:										
Nome do tripulante / Crew member name: <i>Nick Tomae</i>					Cargo/Função / Position: <i>chief mech</i>					
Assinatura do Tripulante / Crew member signature: <i>Nick Tomae</i>										

 FICHA DE AVALIAÇÃO DO(S) MÓDULO(S) DE EDUCAÇÃO AMBIENTAL ENVIRONMENTAL EDUCATION MODULE(S) EVALUATION FORM										
BACIA / BASIN: BMS4					BLOCO / BLOCK: Sequition la					
NAVIÓ / VESSEL: R. Valant					DATA / DATE: 12/05					
INSTRUTOR / INSTRUCTOR: Leonardo					MÓDULO(S) / MODULE(S): III					
Como você avalia o instrutor quanto: What is your evaluation of the instructor with regard for:										
1 - Ao conhecimento do Assunto? Knowledge of the subject?										
10	9	8	7	6	5	4	3	2	1	
ÓTIMO / EXCELLENT	MUITO BOM / VERY GOOD		BOM / GOOD		REGULAR / REGULAR		FRACO / POOR			
2 - Ao método de ensino? Teaching method?										
10	9	8	7	6	5	4	3	2	1	
ÓTIMO / EXCELLENT	MUITO BOM / VERY GOOD		BOM / GOOD		REGULAR / REGULAR		FRACO / POOR			
Como você avalia o(s) Módulo(s) de Educação Ambiental quanto: How do you evaluate the Environmental Education module(s) in relation:										
1 - Ao conteúdo? Its content?										
10	9	8	7	6	5	4	3	2	1	
ÓTIMO / EXCELLENT	MUITO BOM / VERY GOOD		BOM / GOOD		REGULAR / REGULAR		FRACO / POOR			
2 - A Aplicação desse conteúdo na sua atividade? Application of this content into your activity?										
10	9	8	7	6	5	4	3	2	1	
ÓTIMO / EXCELLENT	MUITO BOM / VERY GOOD		BOM / GOOD		REGULAR / REGULAR		FRACO / POOR			
3 - A forma como foi desenvolvido? The form how it was developed?										
10	9	8	7	6	5	4	3	2	1	
ÓTIMO / EXCELLENT	MUITO BOM / VERY GOOD		BOM / GOOD		REGULAR / REGULAR		FRACO / POOR			
4 - Ao material utilizado? Teaching material?										
10	9	8	7	6	5	4	3	2	1	
ÓTIMO / EXCELLENT	MUITO BOM / VERY GOOD		BOM / GOOD		REGULAR / REGULAR		FRACO / POOR			
5 - A carga horária? Timetable / Number of hours?										
10	9	8	7	6	5	4	3	2	1	
ÓTIMO / EXCELLENT	MUITO BOM / VERY GOOD		BOM / GOOD		REGULAR / REGULAR		FRACO / POOR			
Comentários/Sugestões: Comments/Suggestions:										
Nome do tripulante / Crew member name: YVAN MARTIN-CHEFSOV					Cargo/Função / Position: Chief Geophysicist					
Assinatura do Tripulante / Crew member signature: 										

FICHA DE AVALIAÇÃO DO(S) MÓDULO(S) DE EDUCAÇÃO AMBIENTAL
ENVIRONMENTAL EDUCATION MODULE(S) EVALUATION FORM

BACIA / BASIN: Popoitionla BLOCO / BLOCK: BMJ 9

NAVIÓ / VESSEL: P. Valiant DATA / DATE: 12/05

INSTRUTOR / INSTRUCTOR: Leonardo MÓDULO(S) / MODULE(S): J11

Como você avalia o instrutor quanto:
What is your evaluation of the instructor with regard for:

1 - Ao conhecimento do Assunto? Knowledge of the subject?

<u>10</u>	9	8	7	6	5	4	3	2	1
ÓTIMO / EXCELLENT	MUITO BOM / VERY GOOD		BOM / GOOD		REGULAR / REGULAR		FRACO / POOR		

2 - Ao método de ensino? Teaching method?

<u>10</u>	9	8	7	6	5	4	3	2	1
ÓTIMO / EXCELLENT	MUITO BOM / VERY GOOD		BOM / GOOD		REGULAR / REGULAR		FRACO / POOR		

Como você avalia o(s) Módulo(s) de Educação Ambiental quanto:
How do you evaluate the Environmental Education module(s) in relation:

1 - Ao conteúdo? Its content?

10	9	<u>8</u>	7	6	5	4	3	2	1
ÓTIMO / EXCELLENT	MUITO BOM / VERY GOOD		BOM / GOOD		REGULAR / REGULAR		FRACO / POOR		

2 - A Aplicação desse conteúdo na sua atividade? Application of this content into your activity?

10	9	8	<u>7</u>	6	5	4	3	2	1
ÓTIMO / EXCELLENT	MUITO BOM / VERY GOOD		BOM / GOOD		REGULAR / REGULAR		FRACO / POOR		

3 - A forma como foi desenvolvido? The form how it was developed?

10	<u>9</u>	8	7	6	5	4	3	2	1
ÓTIMO / EXCELLENT	MUITO BOM / VERY GOOD		BOM / GOOD		REGULAR / REGULAR		FRACO / POOR		

4 - Ao material utilizado? Teaching material?

10	<u>9</u>	8	7	6	5	4	3	2	1
ÓTIMO / EXCELLENT	MUITO BOM / VERY GOOD		BOM / GOOD		REGULAR / REGULAR		FRACO / POOR		


5 - A carga horária? Timetable / Number of hours?


10	9	8	7	6	5	4	3	2	<u>1</u>
ÓTIMO / EXCELLENT	MUITO BOM / VERY GOOD		BOM / GOOD		REGULAR / REGULAR		FRACO / POOR		

Comentários/Sugestões: Comments/Suggestions:

Nome do tripulante / Crew member name: Rocky HUFFMAN Cargo/Função / Position: SE. NAV

Assinatura do Tripulante / Crew member signature: [Signature]

 FICHA DE AVALIAÇÃO DO(S) MÓDULO(S) DE EDUCAÇÃO AMBIENTAL ENVIRONMENTAL EDUCATION MODULE(S) EVALUATION FORM										
BACIA / BASIN: <i>Campanha Jaqueirinha</i>					BLOCO / BLOCK: <i>BMJ4</i>					
NAVIO / VESSEL: <i>RAMTORY VALANT</i>					DATA / DATE: <i>15/5 2011</i>					
INSTRUTOR / INSTRUCTOR: <i>LEO</i>					MÓDULO(S) / MODULE(S): <i>III</i>					
Como você avalia o instrutor quanto: What is your evaluation of the instructor with regard for:										
1 - Ao conhecimento do Assunto? Knowledge of the subject?										
10	9	8	7	6	5	4	3	2	1	
ÓTIMO / EXCELLENT		MUITO BOM / VERY GOOD		BOM / GOOD		REGULAR / REGULAR		FRACO / POOR		
2 - Ao método de ensino? Teaching method?										
10	9	8	7	6	5	4	3	2	1	
ÓTIMO / EXCELLENT		MUITO BOM / VERY GOOD		BOM / GOOD		REGULAR / REGULAR		FRACO / POOR		
Como você avalia o(s) Módulo(s) de Educação Ambiental quanto: How do you evaluate the Environmental Education module(s) in relation:										
1 - Ao conteúdo? Its content?										
10	9	8	7	6	5	4	3	2	1	
ÓTIMO / EXCELLENT		MUITO BOM / VERY GOOD		BOM / GOOD		REGULAR / REGULAR		FRACO / POOR		
2 - A Aplicação desse conteúdo na sua atividade? Application of this content into your activity?										
10	9	8	7	6	5	4	3	2	1	
ÓTIMO / EXCELLENT		MUITO BOM / VERY GOOD		BOM / GOOD		REGULAR / REGULAR		FRACO / POOR		
3 - A forma como foi desenvolvido? The form how it was developed?										
10	9	8	7	6	5	4	3	2	1	
ÓTIMO / EXCELLENT		MUITO BOM / VERY GOOD		BOM / GOOD		REGULAR / REGULAR		FRACO / POOR		
4 - Ao material utilizado? Teaching material?										
10	9	8	7	6	5	4	3	2	1	
ÓTIMO / EXCELLENT		MUITO BOM / VERY GOOD		BOM / GOOD		REGULAR / REGULAR		FRACO / POOR		
5 - A carga horária? Timetable / Number of hours?										
10	9	8	7	6	5	4	3	2	1	
ÓTIMO / EXCELLENT		MUITO BOM / VERY GOOD		BOM / GOOD		REGULAR / REGULAR		FRACO / POOR		
Comentários/Sugestões: Comments/Suggestions:										
Nome do tripulante / Crew member name: <i>MARIANNE HOLST NIELSEN</i>					Cargo/Função / Position: <i>GEOPHYSICIST</i>					
Assinatura do Tripulante / Crew member signature: <i>Marianne Holst Nielsen</i>										

 FICHA DE AVALIAÇÃO DO(S) MÓDULO(S) DE EDUCAÇÃO AMBIENTAL ENVIRONMENTAL EDUCATION MODULE(S) EVALUATION FORM									
BACIA / BASIN: <i>Jequitinhonha</i>	BLOCO / BLOCK: <i>BMS4</i>								
NAVO / VESSEL: <i>RAMPORM VALIANT</i>	DATA / DATE: <i>26.05.2011</i>								
INSTRUTOR / INSTRUCTOR: <i>Leonardo</i>	MÓDULO(S) / MODULE(S): <i>I, II, III, IV</i>								
Como você avalia o instrutor quanto: What is your evaluation of the instructor with regard for:									
1 - Ao conhecimento do Assunto? Knowledge of the subject?									
10 <input checked="" type="checkbox"/>	9	8	7	6	5	4	3	2	1
ÓTIMO / EXCELLENT	MUITO BOM / VERY GOOD			BOM / GOOD		REGULAR / REGULAR		FRACO / POOR	
2 - Ao método de ensino? Teaching method?									
10 <input checked="" type="checkbox"/>	9	8	7	6	5	4	3	2	1
ÓTIMO / EXCELLENT	MUITO BOM / VERY GOOD			BOM / GOOD		REGULAR / REGULAR		FRACO / POOR	
Como você avalia o(s) Módulo(s) de Educação Ambiental quanto: How do you evaluate the Environmental Education module(s) in relation:									
1 - Ao conteúdo? Its content?									
10 <input checked="" type="checkbox"/>	9	8	7	6	5	4	3	2	1
ÓTIMO / EXCELLENT	MUITO BOM / VERY GOOD			BOM / GOOD		REGULAR / REGULAR		FRACO / POOR	
2 - A Aplicação desse conteúdo na sua atividade? Application of this content into your activity?									
10 <input checked="" type="checkbox"/>	9	8	7	6	5	4	3	2	1
ÓTIMO / EXCELLENT	MUITO BOM / VERY GOOD			BOM / GOOD		REGULAR / REGULAR		FRACO / POOR	
3 - A forma como foi desenvolvido? The form how it was developed?									
10 <input checked="" type="checkbox"/>	9	8	7	6	5	4	3	2	1
ÓTIMO / EXCELLENT	MUITO BOM / VERY GOOD			BOM / GOOD		REGULAR / REGULAR		FRACO / POOR	
4 - Ao material utilizado? Teaching material?									
10 <input checked="" type="checkbox"/>	9	8	7	6	5	4	3	2	1
ÓTIMO / EXCELLENT	MUITO BOM / VERY GOOD			BOM / GOOD		REGULAR / REGULAR		FRACO / POOR	
5 - A carga horária? Timetable / Number of hours?									
10 <input checked="" type="checkbox"/>	9	8	7	6	5	4	3	2	1
ÓTIMO / EXCELLENT	MUITO BOM / VERY GOOD			BOM / GOOD		REGULAR / REGULAR		FRACO / POOR	
Comentários/Sugestões: <i>Comments/Suggestions:</i>									
<i>RECYCLE TETRAPACK PLEASE!</i>									
Nome do tripulante / Crew member name: <i>JOLANTA SAJEWICZ</i>	Cargo/Função / Position: <i>stwdc.</i>								
Assinatura do Tripulante / Crew member signature: <i>J. Jaj.</i>									

FICHA DE AVALIAÇÃO DO(S) MÓDULO(S) DE EDUCAÇÃO AMBIENTAL
ENVIRONMENTAL EDUCATION MODULE(S) EVALUATION FORM

BACIA / BASIN: Jequitinhonha **BLOCO / BLOCK:** BMS4

NAVO / VESSEL: RAMFORM VALIANT **DATA / DATE:** 26-05-2011

INSTRUTOR / INSTRUCTOR: Leonardo **MÓDULO(S) / MODULE(S):** I, II, III, IV

Como você avalia o instrutor quanto:
What is your evaluation of the instructor with regard for:

1 - Ao conhecimento do Assunto? Knowledge of the subject?

10	<input checked="" type="checkbox"/>	8	7	6	5	4	3	2	1
ÓTIMO / EXCELLENT		MUITO BOM / VERY GOOD		BOM / GOOD		REGULAR / REGULAR		FRACO / POOR	

2 - Ao método de ensino? Teaching method?

10	<input checked="" type="checkbox"/>	8	7	6	5	4	3	2	1
ÓTIMO / EXCELLENT		MUITO BOM / VERY GOOD		BOM / GOOD		REGULAR / REGULAR		FRACO / POOR	

Como você avalia o(s) Módulo(s) de Educação Ambiental quanto:
How do you evaluate the Environmental Education module(s) in relation:

1 - Ao conteúdo? Its content?

10	<input checked="" type="checkbox"/>	8	7	6	5	4	3	2	1
ÓTIMO / EXCELLENT		MUITO BOM / VERY GOOD		BOM / GOOD		REGULAR / REGULAR		FRACO / POOR	

2 - A Aplicação desse conteúdo na sua atividade? Application of this content into your activity?

10	<input checked="" type="checkbox"/>	8	7	6	5	4	3	2	1
ÓTIMO / EXCELLENT		MUITO BOM / VERY GOOD		BOM / GOOD		REGULAR / REGULAR		FRACO / POOR	

3 - A forma como foi desenvolvido? The form how it was developed?

10	<input checked="" type="checkbox"/>	8	7	6	5	4	3	2	1
ÓTIMO / EXCELLENT		MUITO BOM / VERY GOOD		BOM / GOOD		REGULAR / REGULAR		FRACO / POOR	

4 - Ao material utilizado? Teaching material?

10	<input checked="" type="checkbox"/>	8	7	6	5	4	3	2	1
ÓTIMO / EXCELLENT		MUITO BOM / VERY GOOD		BOM / GOOD		REGULAR / REGULAR		FRACO / POOR	


5 - A carga horária? Timetable / Number of hours?


10	<input checked="" type="checkbox"/>	8	7	6	5	4	3	2	1
ÓTIMO / EXCELLENT		MUITO BOM / VERY GOOD		BOM / GOOD		REGULAR / REGULAR		FRACO / POOR	



Comentários/Sugestões: Comments/Suggestions:


RECYCLE TETRAPACK!


Nome do tripulante / Crew member name: EDUARDO KOSIK **Cargo/Função / Position:** Ch. STWO


Assinatura do Tripulante / Crew member signature: 



 FICHA DE AVALIAÇÃO DO(S) MÓDULO(S) DE EDUCAÇÃO AMBIENTAL ENVIRONMENTAL EDUCATION MODULE(S) EVALUATION FORM									
BACIA / BASIN: <i>Sequitinhonha</i>					BLOCO / BLOCK: <i>BM 54</i>				
NAVIO / VESSEL: <i>RANFORD VALIANT</i>					DATA / DATE: <i>18.05.2011</i>				
INSTRUTOR / INSTRUCTOR: <i>LEONARDO</i>					MÓDULO(S) / MODULE(S): <i>III</i>				
Como você avalia o instrutor quanto: What is your evaluation of the instructor with regard for:									
1 - Ao conhecimento do Assunto? Knowledge of the subject?									
10	9	8	7	6	5	4	3	2	1
ÓTIMO / EXCELLENT		MUITO BOM / VERY GOOD		BOM / GOOD		REGULAR / REGULAR		FRACO / POOR	
2 - Ao método de ensino? Teaching method?									
10	9	8	7	6	5	4	3	2	1
ÓTIMO / EXCELLENT		MUITO BOM / VERY GOOD		BOM / GOOD		REGULAR / REGULAR		FRACO / POOR	
Como você avalia o(s) Módulo(s) de Educação Ambiental quanto: How do you evaluate the Environmental Education module(s) in relation:									
1 - Ao conteúdo? Its content?									
10	9	8	7	6	5	4	3	2	1
ÓTIMO / EXCELLENT		MUITO BOM / VERY GOOD		BOM / GOOD		REGULAR / REGULAR		FRACO / POOR	
2 - A Aplicação desse conteúdo na sua atividade? Application of this content into your activity?									
10	9	8	7	6	5	4	3	2	1
ÓTIMO / EXCELLENT		MUITO BOM / VERY GOOD		BOM / GOOD		REGULAR / REGULAR		FRACO / POOR	
3 - A forma como foi desenvolvido? The form how it was developed?									
10	9	8	7	6	5	4	3	2	1
ÓTIMO / EXCELLENT		MUITO BOM / VERY GOOD		BOM / GOOD		REGULAR / REGULAR		FRACO / POOR	
4 - Ao material utilizado? Teaching material?									
10	9	8	7	6	5	4	3	2	1
ÓTIMO / EXCELLENT		MUITO BOM / VERY GOOD		BOM / GOOD		REGULAR / REGULAR		FRACO / POOR	
5 - A carga horária? Timetable / Number of hours?									
10	9	8	7	6	5	4	3	2	1
ÓTIMO / EXCELLENT		MUITO BOM / VERY GOOD		BOM / GOOD		REGULAR / REGULAR		FRACO / POOR	
Comentários/Sugestões: Comments/Suggestions:									
Nome do tripulante / Crew member name: <i>Geek Jair Passos</i>					Cargo/Função / Position: <i>CHIEF ENGINEER</i>				
Assinatura do Tripulante / Crew member signature: <i>Geek Jair Passos</i>									



 FICHA DE AVALIAÇÃO DO(S) MÓDULO(S) DE EDUCAÇÃO AMBIENTAL ENVIRONMENTAL EDUCATION MODULE(S) EVALUATION FORM										
BACIA / BASIN: Jaguariçuinha					BLOCO / BLOCK: BMS 4					
NAVIÓ / VESSEL: RAMFORM VALIANT					DATA / DATE: 18/05/2011					
INSTRUTOR / INSTRUCTOR: LEO SCHULER					MÓDULO(S) / MODULE(S): I, II, III, IV, V					
Como você avalia o instrutor quanto: What is your evaluation of the instructor with regard for:										
1 - Ao conhecimento do Assunto? Knowledge of the subject?										
10	9	8	7	6	5	4	3	2	1	
ÓTIMO / EXCELLENT		MUITO BOM / VERY GOOD		BOM / GOOD		REGULAR / REGULAR		FRACO / POOR		
2 - Ao método de ensino? Teaching method?										
10	9	8	7	6	5	4	3	2	1	
ÓTIMO / EXCELLENT		MUITO BOM / VERY GOOD		BOM / GOOD		REGULAR / REGULAR		FRACO / POOR		
Como você avalia o(s) Módulo(s) de Educação Ambiental quanto: How do you evaluate the Environmental Education module(s) in relation:										
1 - Ao conteúdo? Its content?										
10	9	8	7	6	5	4	3	2	1	
ÓTIMO / EXCELLENT		MUITO BOM / VERY GOOD		BOM / GOOD		REGULAR / REGULAR		FRACO / POOR		
2 - A Aplicação desse conteúdo na sua atividade? Application of this content into your activity?										
10	9	8	7	6	5	4	3	2	1	
ÓTIMO / EXCELLENT		MUITO BOM / VERY GOOD		BOM / GOOD		REGULAR / REGULAR		FRACO / POOR		
3 - A forma como foi desenvolvido? The form how it was developed?										
10	9	8	7	6	5	4	3	2	1	
ÓTIMO / EXCELLENT		MUITO BOM / VERY GOOD		BOM / GOOD		REGULAR / REGULAR		FRACO / POOR		
4 - Ao material utilizado? Teaching material?										
10	9	8	7	6	5	4	3	2	1	
ÓTIMO / EXCELLENT		MUITO BOM / VERY GOOD		BOM / GOOD		REGULAR / REGULAR		FRACO / POOR		
5 - A carga horária? Timetable / Number of hours?										
10	9	8	7	6	5	4	3	2	1	
ÓTIMO / EXCELLENT		MUITO BOM / VERY GOOD		BOM / GOOD		REGULAR / REGULAR		FRACO / POOR		
Comentários/Sugestões: Comments/Suggestions:										
- CREW W. SEISMIC EXPERIENCE DOES NOT NEED EXPL. HOW SEISMIC WORKS.										
- THOUGH IT IS NICE TO SEE PHOTOS OF BEACHES AND REALITY IN BRAZIL IT TAKES UP TIME, SAME W. "TABLE GAME". WHAT I NEED TO KNOW IN MY JOB COULD HAVE BEEN SAID IN ONE SESSION										
Nome do tripulante / Crew member name: TERJE HVIDSTEN					Cargo/Função / Position: CHIEF OFFICER					
Assinatura do Tripulante / Crew member signature: 										


 FICHA DE AVALIAÇÃO DO(S) MÓDULO(S) DE EDUCAÇÃO AMBIENTAL ENVIRONMENTAL EDUCATION MODULE(S) EVALUATION FORM									
BACIA / BASIN: <i>Jequitoulha</i>					BLOCO / BLOCK: <i>BMJ 4</i>				
NAVIÓ / VESSEL: <i>R Valiant</i>					DATA / DATE: <i>12/05</i>				
INSTRUTOR / INSTRUCTOR: <i>Leonardo</i>					MÓDULO(S) / MODULE(S): <i>III, VI</i>				
Como você avalia o instrutor quanto: What is your evaluation of the instructor with regard for:									
1 - Ao conhecimento do Assunto? Knowledge of the subject?									
10	9	8	7	6	5	4	3	2	1
ÓTIMO / EXCELLENT		MUITO BOM / VERY GOOD		BOM / GOOD		REGULAR / REGULAR		FRACO / POOR	
2 - Ao método de ensino? Teaching method?									
10	9	8	7	6	5	4	3	2	1
ÓTIMO / EXCELLENT		MUITO BOM / VERY GOOD		BOM / GOOD		REGULAR / REGULAR		FRACO / POOR	
Como você avalia o(s) Módulo(s) de Educação Ambiental quanto: How do you evaluate the Environmental Education module(s) in relation:									
1 - Ao conteúdo? Its content?									
10	9	8	7	6	5	4	3	2	1
ÓTIMO / EXCELLENT		MUITO BOM / VERY GOOD		BOM / GOOD		REGULAR / REGULAR		FRACO / POOR	
2 - A Aplicação desse conteúdo na sua atividade? Application of this content into your activity?									
10	9	8	7	6	5	4	3	2	1
ÓTIMO / EXCELLENT		MUITO BOM / VERY GOOD		BOM / GOOD		REGULAR / REGULAR		FRACO / POOR	
3 - A forma como foi desenvolvido? The form how it was developed?									
10	9	8	7	6	5	4	3	2	1
ÓTIMO / EXCELLENT		MUITO BOM / VERY GOOD		BOM / GOOD		REGULAR / REGULAR		FRACO / POOR	
4 - Ao material utilizado? Teaching material?									
10	9	8	7	6	5	4	3	2	1
ÓTIMO / EXCELLENT		MUITO BOM / VERY GOOD		BOM / GOOD		REGULAR / REGULAR		FRACO / POOR	
5 - A carga horária? Timetable / Number of hours?									
10	9	8	7	6	5	4	3	2	1
ÓTIMO / EXCELLENT		MUITO BOM / VERY GOOD		BOM / GOOD		REGULAR / REGULAR		FRACO / POOR	
Comentários/Sugestões: Comments/Suggestions:									
Nome do tripulante / Crew member name: <i>Ate Agnall</i>					Cargo/Função / Position: <i>Paralelelo</i>				
Assinatura do Tripulante / Crew member signature: <i>Ate Agnall</i>									

 FICHA DE AVALIAÇÃO DO(S) MÓDULO(S) DE EDUCAÇÃO AMBIENTAL ENVIRONMENTAL EDUCATION MODULE(S) EVALUATION FORM									
BACIA / BASIN: JEQUINHOPARA					BLOCO / BLOCK: BM54				
NAVIU / VESSEL: KAMFOR VALIANT					DATA / DATE: 16/05/2011				
INSTRUTOR / INSTRUCTOR: LEONARDO SCHULER					MÓDULO(S) / MODULE(S): 1, 2, 3, 4, 6				
Como você avalia o instrutor quanto: What is your evaluation of the instructor with regard for:									
1 - Ao conhecimento do Assunto? Knowledge of the subject?									
<input checked="" type="checkbox"/>	9	8	7	6	5	4	3	2	1
ÓTIMO / EXCELLENT	MUITO BOM / VERY GOOD		BOM / GOOD		REGULAR / REGULAR		FRACO / POOR		
2 - Ao método de ensino? Teaching method?									
<input checked="" type="checkbox"/>	9	8	7	6	5	4	3	2	1
ÓTIMO / EXCELLENT	MUITO BOM / VERY GOOD		BOM / GOOD		REGULAR / REGULAR		FRACO / POOR		
Como você avalia o(s) Módulo(s) de Educação Ambiental quanto: How do you evaluate the Environmental Education module(s) in relation:									
1 - Ao conteúdo? Its content?									
<input checked="" type="checkbox"/>	9	8	7	6	5	4	3	2	1
ÓTIMO / EXCELLENT	MUITO BOM / VERY GOOD		BOM / GOOD		REGULAR / REGULAR		FRACO / POOR		
2 - A Aplicação desse conteúdo na sua atividade? Application of this content into your activity?									
<input checked="" type="checkbox"/>	9	8	7	6	5	4	3	2	1
ÓTIMO / EXCELLENT	MUITO BOM / VERY GOOD		BOM / GOOD		REGULAR / REGULAR		FRACO / POOR		
3 - A forma como foi desenvolvido? The form how it was developed?									
<input checked="" type="checkbox"/>	9	8	7	6	5	4	3	2	1
ÓTIMO / EXCELLENT	MUITO BOM / VERY GOOD		BOM / GOOD		REGULAR / REGULAR		FRACO / POOR		
4 - Ao material utilizado? Teaching material?									
<input checked="" type="checkbox"/>	9	8	7	6	5	4	3	2	1
ÓTIMO / EXCELLENT	MUITO BOM / VERY GOOD		BOM / GOOD		REGULAR / REGULAR		FRACO / POOR		
5 - A carga horária? Timetable / Number of hours?									
<input checked="" type="checkbox"/>	9	8	7	6	5	4	3	2	1
ÓTIMO / EXCELLENT	MUITO BOM / VERY GOOD		BOM / GOOD		REGULAR / REGULAR		FRACO / POOR		
Comentários/Sugestões: Comments/Suggestions:									
Nome do tripulante / Crew member name: JOSE ROBERTO TERTO NUNES					Designação / Position: Ricardo Nunes				
Assinatura do Tripulante / Crew member signature: Ricardo Nunes									

 FICHA DE AVALIAÇÃO DO(S) MÓDULO(S) DE EDUCAÇÃO AMBIENTAL ENVIRONMENTAL EDUCATION MODULE(S) EVALUATION FORM										
BACIA / BASIN: <i>Jaguatiruba</i>					BLOCO / BLOCK: <i>BMS4</i>					
NAVIÓ / VESSEL: <i>RANFOM VALIANT</i>					DATA / DATE: <i>22-05-2011</i>					
INSTRUTOR / INSTRUCTOR: <i>Leonardo</i>					MÓDULO(S) / MODULE(S): <i>I, II, III, IV</i>					
Como você avalia o instrutor quanto: What is your evaluation of the instructor with regard for:										
1 - Ao conhecimento do Assunto? Knowledge of the subject?										
10	9	8	7	6	5	4	3	2	1	
ÓTIMO / EXCELLENT		MUITO BOM / VERY GOOD		BOM / GOOD		REGULAR / REGULAR		FRACO / POOR		
2 - Ao método de ensino? Teaching method?										
10	9	8	7	6	5	4	3	2	1	
ÓTIMO / EXCELLENT		MUITO BOM / VERY GOOD		BOM / GOOD		REGULAR / REGULAR		FRACO / POOR		
Como você avalia o(s) Módulo(s) de Educação Ambiental quanto: How do you evaluate the Environmental Education module(s) in relation:										
1 - Ao conteúdo? Its content?										
10	9	8	7	6	5	4	3	2	1	
ÓTIMO / EXCELLENT		MUITO BOM / VERY GOOD		BOM / GOOD		REGULAR / REGULAR		FRACO / POOR		
2 - A Aplicação desse conteúdo na sua atividade? Application of this content into your activity?										
10	9	8	7	6	5	4	3	2	1	
ÓTIMO / EXCELLENT		MUITO BOM / VERY GOOD		BOM / GOOD		REGULAR / REGULAR		FRACO / POOR		
3 - A forma como foi desenvolvido? The form how it was developed?										
10	9	8	7	6	5	4	3	2	1	
ÓTIMO / EXCELLENT		MUITO BOM / VERY GOOD		BOM / GOOD		REGULAR / REGULAR		FRACO / POOR		
4 - Ao material utilizado? Teaching material?										
10	9	8	7	6	5	4	3	2	1	
ÓTIMO / EXCELLENT		MUITO BOM / VERY GOOD		BOM / GOOD		REGULAR / REGULAR		FRACO / POOR		
5 - A carga horária? Timetable / Number of hours?										
10	9	8	7	6	5	4	3	2	1	
ÓTIMO / EXCELLENT		MUITO BOM / VERY GOOD		BOM / GOOD		REGULAR / REGULAR		FRACO / POOR		
Comentários/Sugestões: Comments/Suggestions:										
Nome do tripulante / Crew member name: <i>PHIL COSSEC</i>					Cargo/Função / Position: <i>SENIOR QC GEOPHYSICIST</i>					
Assinatura do Tripulante / Crew member signature: <i>[Signature]</i>										

 FICHA DE AVALIAÇÃO DO(S) MÓDULO(S) DE EDUCAÇÃO AMBIENTAL ENVIRONMENTAL EDUCATION MODULE(S) EVALUATION FORM										
BACIA / BASIN: Jaguatiruba Lda					BLOCO / BLOCK: BMJ4					
NAVIO / VESSEL: Rangom West					DATA / DATE: 12/05					
INSTRUTOR / INSTRUCTOR: Leonardo					MÓDULO(S) / MODULE(S): III					
Como você avalia o instrutor quanto: What is your evaluation of the instructor with regard for:										
1 - Ao conhecimento do Assunto? Knowledge of the subject?										
10	9	8	7	6	5	4	3	2	1	
ÓTIMO / EXCELLENT		MUITO BOM / VERY GOOD		BOM / GOOD		REGULAR / REGULAR		FRACO / POOR		
2 - Ao método de ensino? Teaching method?										
10	9	8	7	6	5	4	3	2	1	
ÓTIMO / EXCELLENT		MUITO BOM / VERY GOOD		BOM / GOOD		REGULAR / REGULAR		FRACO / POOR		
Como você avalia o(s) Módulo(s) de Educação Ambiental quanto: How do you evaluate the Environmental Education module(s) in relation:										
1 - Ao conteúdo? Its content?										
10	9	8	7	6	5	4	3	2	1	
ÓTIMO / EXCELLENT		MUITO BOM / VERY GOOD		BOM / GOOD		REGULAR / REGULAR		FRACO / POOR		
2 - A Aplicação desse conteúdo na sua atividade? Application of this content into your activity?										
10	9	8	7	6	5	4	3	2	1	
ÓTIMO / EXCELLENT		MUITO BOM / VERY GOOD		BOM / GOOD		REGULAR / REGULAR		FRACO / POOR		
3 - A forma como foi desenvolvido? The form how it was developed?										
10	9	8	7	6	5	4	3	2	1	
ÓTIMO / EXCELLENT		MUITO BOM / VERY GOOD		BOM / GOOD		REGULAR / REGULAR		FRACO / POOR		
4 - Ao material utilizado? Teaching material?										
10	9	8	7	6	5	4	3	2	1	
ÓTIMO / EXCELLENT		MUITO BOM / VERY GOOD		BOM / GOOD		REGULAR / REGULAR		FRACO / POOR		
5 - A carga horária? Timetable / Number of hours?										
10	9	8	7	6	5	4	3	2	1	
ÓTIMO / EXCELLENT		MUITO BOM / VERY GOOD		BOM / GOOD		REGULAR / REGULAR		FRACO / POOR		
Comentários/Sugestões: Comments/Suggestions:										
Nome do tripulante / Crew member name: Adam Barzley					Cargo/Função / Position: Observer					
Assinatura do Tripulante / Crew member signature: 										

 FICHA DE AVALIAÇÃO DO(S) MÓDULO(S) DE EDUCAÇÃO AMBIENTAL ENVIRONMENTAL EDUCATION MODULE(S) EVALUATION FORM									
BACIA / BASIN: <u>Seguifinhonha</u>	BLOCO / BLOCK: <u>BMO 4+5</u>								
NAVO / VESSEL: <u>VALIANT</u>	DATA / DATE: <u>12/05/2011</u>								
INSTRUTOR / INSTRUCTOR: <u>LEO</u>	MÓDULO(S) / MODULE(S): <u>III</u>								
Como você avalia o instrutor quanto: What is your evaluation of the instructor with regard for:									
1 - Ao conhecimento do Assunto? Knowledge of the subject?									
10	9	8	7	<u>6</u>	5	4	3	2	1
ÓTIMO / EXCELLENT	MUITO BOM / VERY GOOD	BOM / GOOD		REGULAR / REGULAR	FRACO / POOR				
2 - Ao método de ensino? Teaching method?									
10	9	8	7	<u>6</u>	5	4	3	2	1
ÓTIMO / EXCELLENT	MUITO BOM / VERY GOOD	BOM / GOOD		REGULAR / REGULAR	FRACO / POOR				
Como você avalia o(s) Módulo(s) de Educação Ambiental quanto: How do you evaluate the Environmental Education module(s) in relation:									
1 - Ao conteúdo? Its content?									
10	9	8	7	<u>6</u>	5	4	3	2	1
ÓTIMO / EXCELLENT	MUITO BOM / VERY GOOD	BOM / GOOD		REGULAR / REGULAR	FRACO / POOR				
2 - A Aplicação desse conteúdo na sua atividade? Application of this content into your activity?									
10	9	8	7	<u>6</u>	5	4	3	2	1
ÓTIMO / EXCELLENT	MUITO BOM / VERY GOOD	BOM / GOOD		REGULAR / REGULAR	FRACO / POOR				
3 - A forma como foi desenvolvido? The form how it was developed?									
10	9	8	7	<u>6</u>	5	4	3	2	1
ÓTIMO / EXCELLENT	MUITO BOM / VERY GOOD	BOM / GOOD		REGULAR / REGULAR	FRACO / POOR				
4 - Ao material utilizado? Teaching material?									
10	9	8	7	<u>6</u>	5	4	3	2	1
ÓTIMO / EXCELLENT	MUITO BOM / VERY GOOD	BOM / GOOD		REGULAR / REGULAR	FRACO / POOR				
5 - A carga horária? Timetable / Number of hours?									
10	9	8	7	<u>6</u>	5	4	3	2	1
ÓTIMO / EXCELLENT	MUITO BOM / VERY GOOD	BOM / GOOD		REGULAR / REGULAR	FRACO / POOR				
Comentários/Sugestões: <i>Comments/Suggestions:</i>									
Nome do tripulante / Crew member name: <u>STEVE SHANKS</u>	Cargo/Função / Position: <u>NAVIATOR</u>								
Assinatura do Tripulante / Crew member signature: 									

 FICHA DE AVALIAÇÃO DO(S) MÓDULO(S) DE EDUCAÇÃO AMBIENTAL ENVIRONMENTAL EDUCATION MODULE(S) EVALUATION FORM										
BACIA / BASIN: <i>Jequitinhonha</i>					BLOCO / BLOCK: <i>BMS4</i>					
NAVIU / VESSEL: <i>RANFORM VALIANT</i>					DATA / DATE: <i>18.05.2011</i>					
INSTRUTOR / INSTRUCTOR: <i>LEO</i>					MÓDULO(S) / MODULE(S): <i>I, II, III, IV, VI</i>					
Como você avalia o instrutor quanto: What is your evaluation of the instructor with regard for:										
1 - Ao conhecimento do Assunto? Knowledge of the subject?										
10	9	8	7	6	5	4	3	2	1	
ÓTIMO / EXCELLENT	MUITO BOM / VERY GOOD		BOM / GOOD		REGULAR / REGULAR		FRACO / POOR			
2 - Ao método de ensino? Teaching method?										
10	9	8	7	6	5	4	3	2	1	
ÓTIMO / EXCELLENT	MUITO BOM / VERY GOOD		BOM / GOOD		REGULAR / REGULAR		FRACO / POOR			
Como você avalia o(s) Módulo(s) de Educação Ambiental quanto: How do you evaluate the Environmental Education module(s) in relation:										
1 - Ao conteúdo? Its content?										
10	9	8	7	6	5	4	3	2	1	
ÓTIMO / EXCELLENT	MUITO BOM / VERY GOOD		BOM / GOOD		REGULAR / REGULAR		FRACO / POOR			
2 - A Aplicação desse conteúdo na sua atividade? Application of this content into your activity?										
10	9	8	7	6	5	4	3	2	1	
ÓTIMO / EXCELLENT	MUITO BOM / VERY GOOD		BOM / GOOD		REGULAR / REGULAR		FRACO / POOR			
3 - A forma como foi desenvolvido? The form how it was developed?										
10	9	8	7	6	5	4	3	2	1	
ÓTIMO / EXCELLENT	MUITO BOM / VERY GOOD		BOM / GOOD		REGULAR / REGULAR		FRACO / POOR			
4 - Ao material utilizado? Teaching material?										
10	9	8	7	6	5	4	3	2	1	
ÓTIMO / EXCELLENT	MUITO BOM / VERY GOOD		BOM / GOOD		REGULAR / REGULAR		FRACO / POOR			
5 - A carga horária? Timetable / Number of hours?										
10	9	8	7	6	5	4	3	2	1	
ÓTIMO / EXCELLENT	MUITO BOM / VERY GOOD		BOM / GOOD		REGULAR / REGULAR		FRACO / POOR			
Comentários/Sugestões: Comments/Suggestions:										
<i>No comments</i>										
Nome do tripulante / Crew member name: <i>REIDAR BALE</i>					Cargo/Função / Position: <i>BOSUN</i>					
Assinatura do Tripulante / Crew member signature: <i>Reidar Bale</i>										

FICHA DE AVALIAÇÃO DO(S) MÓDULO(S) DE EDUCAÇÃO AMBIENTAL
ENVIRONMENTAL EDUCATION MODULE(S) EVALUATION FORM

BACIA / BASIN: Seguiri-houha BLOCO / BLOCK: B17425
 NAVIO / VESSEL: VALIANT DATA / DATE: 20/05/2011
 INSTRUTOR / INSTRUCTOR: LEO SCHULER MÓDULO(S) / MODULE(S): III

Como você avalia o instrutor quanto:
What is your evaluation of the instructor with regard for:

1 - Ao conhecimento do Assunto? Knowledge of the subject?

10	9	8	7	6	5	4	3	2	1
ÓTIMO / EXCELLENT	MUITO BOM / VERY GOOD	BOM / GOOD	REGULAR / REGULAR	FRACO / POOR					

2 - Ao método de ensino? Teaching method?

10	9	8	7	6	5	4	3	2	1
ÓTIMO / EXCELLENT	MUITO BOM / VERY GOOD	BOM / GOOD	REGULAR / REGULAR	FRACO / POOR					

Como você avalia o(s) Módulo(s) de Educação Ambiental quanto:
How do you evaluate the Environmental Education module(s) in relation:

1 - Ao conteúdo? Its content?

10	9	8	7	6	5	4	3	2	1
ÓTIMO / EXCELLENT	MUITO BOM / VERY GOOD	BOM / GOOD	REGULAR / REGULAR	FRACO / POOR					

2 - A Aplicação desse conteúdo na sua atividade? Application of this content into your activity?

10	9	8	7	6	5	4	3	2	1
ÓTIMO / EXCELLENT	MUITO BOM / VERY GOOD	BOM / GOOD	REGULAR / REGULAR	FRACO / POOR					

3 - A forma como foi desenvolvido? The form how it was developed?

10	9	8	7	6	5	4	3	2	1
ÓTIMO / EXCELLENT	MUITO BOM / VERY GOOD	BOM / GOOD	REGULAR / REGULAR	FRACO / POOR					


4 - Ao material utilizado? Teaching material?

10	9	8	7	6	5	4	3	2	1
ÓTIMO / EXCELLENT	MUITO BOM / VERY GOOD	BOM / GOOD	REGULAR / REGULAR	FRACO / POOR					

5 - A carga horária? Timetable / Number of hours?

10	9	8	7	6	5	4	3	2	1
ÓTIMO / EXCELLENT	MUITO BOM / VERY GOOD	BOM / GOOD	REGULAR / REGULAR	FRACO / POOR					

Comentários/Sugestões: Comments/Suggestions:

Nome do tripulante / Crew member name: S. VENCKUS Cargo/Função / Position: OBSERVER
 Assinatura do Tripulante / Crew member signature: 

FICHA DE AVALIAÇÃO DO(S) MÓDULO(S) DE EDUCAÇÃO AMBIENTAL
ENVIRONMENTAL EDUCATION MODULE(S) EVALUATION FORM

BACIA / BASIN: Seguirauba **BLOCO / BLOCK:** BMS4

NAVIÓ / VESSEL: R. Valiant **DATA / DATE:** 12/05

INSTRUTOR / INSTRUCTOR: Leonardo **MÓDULO(S) / MODULE(S):** III

Como você avalia o instrutor quanto:
What is your evaluation of the instructor with regard for:

1 - Ao conhecimento do Assunto? Knowledge of the subject?

10	9	8	7	6	5	4	3	2	1
ÓTIMO / EXCELLENT		MUITO BOM / VERY GOOD		BOM / GOOD		REGULAR / REGULAR		FRACO / POOR	

2 - Ao método de ensino? Teaching method?

10	9	8	7	6	5	4	3	2	1
ÓTIMO / EXCELLENT		MUITO BOM / VERY GOOD		BOM / GOOD		REGULAR / REGULAR		FRACO / POOR	

Como você avalia o(s) Módulo(s) de Educação Ambiental quanto:
How do you evaluate the Environmental Education module(s) in relation:

1 - Ao conteúdo? Its content?

10	9	8	7	6	5	4	3	2	1
ÓTIMO / EXCELLENT		MUITO BOM / VERY GOOD		BOM / GOOD		REGULAR / REGULAR		FRACO / POOR	

2 - A Aplicação desse conteúdo na sua atividade? Application of this content into your activity?

10	9	8	7	6	5	4	3	2	1
ÓTIMO / EXCELLENT		MUITO BOM / VERY GOOD		BOM / GOOD		REGULAR / REGULAR		FRACO / POOR	

3 - A forma como foi desenvolvido? The form how it was developed?

10	9	8	7	6	5	4	3	2	1
ÓTIMO / EXCELLENT		MUITO BOM / VERY GOOD		BOM / GOOD		REGULAR / REGULAR		FRACO / POOR	

4 - Ao material utilizado? Teaching material?

10	9	8	7	6	5	4	3	2	1
ÓTIMO / EXCELLENT		MUITO BOM / VERY GOOD		BOM / GOOD		REGULAR / REGULAR		FRACO / POOR	

5 - A carga horária? Timetable / Number of hours?

10	9	8	7	6	5	4	3	2	1
ÓTIMO / EXCELLENT		MUITO BOM / VERY GOOD		BOM / GOOD		REGULAR / REGULAR		FRACO / POOR	

Comentários/Sugestões: Comments/Suggestions:

.....


.....


.....

.....


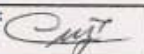
Nome do tripulante / Crew member name: PEROLAV MELLE **Cargo/Função / Position:** CHIEF OBSERVER

Assinatura do Tripulante / Crew member signature: [Signature]

 FICHA DE AVALIAÇÃO DO(S) MÓDULO(S) DE EDUCAÇÃO AMBIENTAL ENVIRONMENTAL EDUCATION MODULE(S) EVALUATION FORM									
BACIA / BASIN: <i>Sesquiinha</i>					BLOCO / BLOCK: <i>BMS4</i>				
NAVIÓ / VESSEL: <i>Romforn Valiant</i>					DATA / DATE: <i>12-5-2011</i>				
INSTRUTOR / INSTRUCTOR: <i>LEONARDO SCARF</i>					MÓDULO(S) / MODULE(S): <i>Modulo 3 Local</i>				
Como você avalia o instrutor quanto: What is your evaluation of the instructor with regard for:									
1 - Ao conhecimento do Assunto? Knowledge of the subject?									
10	9	8	7	6	5	4	3	2	1
ÓTIMO / EXCELLENT		MUITO BOM / VERY GOOD		BOM / GOOD		REGULAR / REGULAR		FRACO / POOR	
2 - Ao método de ensino? Teaching method?									
10	9	8	7	6	5	4	3	2	1
ÓTIMO / EXCELLENT		MUITO BOM / VERY GOOD		BOM / GOOD		REGULAR / REGULAR		FRACO / POOR	
Como você avalia o(s) Módulo(s) de Educação Ambiental quanto: How do you evaluate the Environmental Education module(s) in relation:									
1 - Ao conteúdo? Its content?									
10	9	8	7	6	5	4	3	2	1
ÓTIMO / EXCELLENT		MUITO BOM / VERY GOOD		BOM / GOOD		REGULAR / REGULAR		FRACO / POOR	
2 - A Aplicação desse conteúdo na sua atividade? Application of this content into your activity?									
10	9	8	7	6	5	4	3	2	1
ÓTIMO / EXCELLENT		MUITO BOM / VERY GOOD		BOM / GOOD		REGULAR / REGULAR		FRACO / POOR	
3 - A forma como foi desenvolvido? The form how it was developed?									
10	9	8	7	6	5	4	3	2	1
ÓTIMO / EXCELLENT		MUITO BOM / VERY GOOD		BOM / GOOD		REGULAR / REGULAR		FRACO / POOR	
4 - Ao material utilizado? Teaching material?									
10	9	8	7	6	5	4	3	2	1
ÓTIMO / EXCELLENT		MUITO BOM / VERY GOOD		BOM / GOOD		REGULAR / REGULAR		FRACO / POOR	
5 - A carga horária? Timetable / Number of hours?									
10	9	8	7	6	5	4	3	2	1
ÓTIMO / EXCELLENT		MUITO BOM / VERY GOOD		BOM / GOOD		REGULAR / REGULAR		FRACO / POOR	
Comentários/Sugestões: Comments/Suggestions:									
Nome do tripulante / Crew member name: <i>David Lewis</i>					Cargo/Função / Position: <i>Navegador</i>				
Assinatura do Tripulante / Crew member signature: <i>[Signature]</i>									

 FICHA DE AVALIAÇÃO DO(S) MÓDULO(S) DE EDUCAÇÃO AMBIENTAL ENVIRONMENTAL EDUCATION MODULE(S) EVALUATION FORM									
BACIA / BASIN: <i>Jequitinhonha</i>					BLOCO / BLOCK: <i>BMS 4 & 5</i>				
NAVIO / VESSEL: <i>VALIANT</i>					DATA / DATE: <i>12/05/11</i>				
INSTRUTOR / INSTRUCTOR: <i>LEO</i>					MÓDULO(S) / MODULE(S): <i>MOD. 111 LPS 061/11</i>				
Como você avalia o instrutor quanto: What is your evaluation of the instructor with regard for:									
1 - Ao conhecimento do Assunto? Knowledge of the subject?									
10	9	8	7	<u>6</u>	5	4	3	2	1
ÓTIMO / EXCELLENT		MUITO BOM / VERY GOOD		BOM / GOOD		REGULAR / REGULAR		FRACO / POOR	
2 - Ao método de ensino? Teaching method?									
10	9	8	7	<u>6</u>	5	4	3	2	1
ÓTIMO / EXCELLENT		MUITO BOM / VERY GOOD		BOM / GOOD		REGULAR / REGULAR		FRACO / POOR	
Como você avalia o(s) Módulo(s) de Educação Ambiental quanto: How do you evaluate the Environmental Education module(s) in relation:									
1 - Ao conteúdo? Its content?									
10	9	8	7	<u>6</u>	5	4	3	2	1
ÓTIMO / EXCELLENT		MUITO BOM / VERY GOOD		BOM / GOOD		REGULAR / REGULAR		FRACO / POOR	
2 - A Aplicação desse conteúdo na sua atividade? Application of this content into your activity?									
10	9	8	7	<u>6</u>	5	4	3	2	1
ÓTIMO / EXCELLENT		MUITO BOM / VERY GOOD		BOM / GOOD		REGULAR / REGULAR		FRACO / POOR	
3 - A forma como foi desenvolvido? The form how it was developed?									
10	9	8	7	<u>6</u>	5	4	3	2	1
ÓTIMO / EXCELLENT		MUITO BOM / VERY GOOD		BOM / GOOD		REGULAR / REGULAR		FRACO / POOR	
4 - Ao material utilizado? Teaching material?									
10	9	8	7	<u>6</u>	5	4	3	2	1
ÓTIMO / EXCELLENT		MUITO BOM / VERY GOOD		BOM / GOOD		REGULAR / REGULAR		FRACO / POOR	
5 - A carga horária? Timetable / Number of hours?									
10	9	8	7	<u>6</u>	5	4	3	2	1
ÓTIMO / EXCELLENT		MUITO BOM / VERY GOOD		BOM / GOOD		REGULAR / REGULAR		FRACO / POOR	
Comentários/Sugestões: Comments/Suggestions:									
Nome do tripulante / Crew member name: <i>BRUCE WILSON</i>					Cargo/Função / Position: <i>OBSERVER</i>				
Assinatura do Tripulante / Crew member signature: <i>[Signature]</i>									

FICHA DE AVALIAÇÃO DO(S) MÓDULO(S) DE EDUCAÇÃO AMBIENTAL ENVIRONMENTAL EDUCATION MODULE(S) EVALUATION FORM									
BACIA / BASIN: <i>Tequionha</i>					BLOCO / BLOCK: <i>BMS4</i>				
NAVIO / VESSEL: <i>2. Valiant</i>					DATA / DATE: <i>12/05</i>				
INSTRUTOR / INSTRUCTOR: <i>Leonardo</i>					MÓDULO(S) / MODULE(S): <i>III</i>				
Como você avalia o instrutor quanto: What is your evaluation of the instructor with regard for:									
1 - Ao conhecimento do Assunto? Knowledge of the subject?									
10	9	8	7	6	5	4	3	2	1
ÓTIMO / EXCELLENT		MUITO BOM / VERY GOOD		BOM / GOOD		REGULAR / REGULAR		FRACO / POOR	
2 - Ao método de ensino? Teaching method?									
10	9	8	7	6	5	4	3	2	1
ÓTIMO / EXCELLENT		MUITO BOM / VERY GOOD		BOM / GOOD		REGULAR / REGULAR		FRACO / POOR	
Como você avalia o(s) Módulo(s) de Educação Ambiental quanto: How do you evaluate the Environmental Education module(s) in relation:									
1 - Ao conteúdo? Its content?									
10	9	8	7	6	5	4	3	2	1
ÓTIMO / EXCELLENT		MUITO BOM / VERY GOOD		BOM / GOOD		REGULAR / REGULAR		FRACO / POOR	
2 - A Aplicação desse conteúdo na sua atividade? Application of this content into your activity?									
10	9	8	7	6	5	4	3	2	1
ÓTIMO / EXCELLENT		MUITO BOM / VERY GOOD		BOM / GOOD		REGULAR / REGULAR		FRACO / POOR	
3 - A forma como foi desenvolvido? The form how it was developed?									
10	9	8	7	6	5	4	3	2	1
ÓTIMO / EXCELLENT		MUITO BOM / VERY GOOD		BOM / GOOD		REGULAR / REGULAR		FRACO / POOR	
4 - Ao material utilizado? Teaching material?									
10	9	8	7	6	5	4	3	2	1
ÓTIMO / EXCELLENT		MUITO BOM / VERY GOOD		BOM / GOOD		REGULAR / REGULAR		FRACO / POOR	
5 - A carga horária? Timetable / Number of hours?									
10	9	8	7	6	5	4	3	2	1
ÓTIMO / EXCELLENT		MUITO BOM / VERY GOOD		BOM / GOOD		REGULAR / REGULAR		FRACO / POOR	
Comentários/Sugestões: Comments/Suggestions:									
Nome do tripulante / Crew member name: <i>SIMON</i>					Cargo/Função / Position: <i>MEDIC</i>				
Assinatura do Tripulante / Crew member signature: <i>[Signature]</i>									

		FICHA DE AVALIAÇÃO DO(S) MÓDULO(S) DE EDUCAÇÃO AMBIENTAL ENVIRONMENTAL EDUCATION MODULE(S) EVALUATION FORM												
BACIA / BASIN: <div style="border: 1px solid black; padding: 2px;">Sepetionha</div>					BLOCO / BLOCK: <div style="border: 1px solid black; padding: 2px;">BMS9</div>									
NAVIO / VESSEL: <div style="border: 1px solid black; padding: 2px;">P. Valiant</div>					DATA / DATE: <div style="border: 1px solid black; padding: 2px;">12/05</div>									
INSTRUTOR / INSTRUCTOR: <div style="border: 1px solid black; padding: 2px;">Leonardo</div>					MÓDULO(S) / MODULE(S): <div style="border: 1px solid black; padding: 2px;">III</div>									
Como você avalia o instrutor quanto: What is your evaluation of the instructor with regard for:														
1 - Ao conhecimento do Assunto? Knowledge of the subject?														
10	9	8	7	6	5	4	3	2	1					
ÓTIMO / EXCELLENT		MUITO BOM / VERY GOOD			BOM / GOOD		REGULAR / REGULAR		FRACO / POOR					
2 - Ao método de ensino? Teaching method?														
10	9	8	7	6	5	4	3	2	1					
ÓTIMO / EXCELLENT		MUITO BOM / VERY GOOD			BOM / GOOD		REGULAR / REGULAR		FRACO / POOR					
Como você avalia o(s) Módulo(s) de Educação Ambiental quanto: How do you evaluate the Environmental Education module(s) in relation:														
1 - Ao conteúdo? Its content?														
10	9	8	7	6	5	4	3	2	1					
ÓTIMO / EXCELLENT		MUITO BOM / VERY GOOD			BOM / GOOD		REGULAR / REGULAR		FRACO / POOR					
2 - A Aplicação desse conteúdo na sua atividade? Application of this content into your activity?														
10	9	8	7	6	5	4	3	2	1					
ÓTIMO / EXCELLENT		MUITO BOM / VERY GOOD			BOM / GOOD		REGULAR / REGULAR		FRACO / POOR					
3 - A forma como foi desenvolvido? The form how it was developed?														
10	9	8	7	6	5	4	3	2	1					
ÓTIMO / EXCELLENT		MUITO BOM / VERY GOOD			BOM / GOOD		REGULAR / REGULAR		FRACO / POOR					
4 - Ao material utilizado? Teaching material?														
10	9	8	7	6	5	4	3	2	1					
ÓTIMO / EXCELLENT		MUITO BOM / VERY GOOD			BOM / GOOD		REGULAR / REGULAR		FRACO / POOR					
5 - A carga horária? Timetable / Number of hours?														
10	9	8	7	6	5	4	3	2	1					
ÓTIMO / EXCELLENT		MUITO BOM / VERY GOOD			BOM / GOOD		REGULAR / REGULAR		FRACO / POOR					
Comentários/Sugestões: Comments/Suggestions: <div style="border-bottom: 1px solid black; height: 15px; margin-bottom: 5px;"></div> <div style="border-bottom: 1px solid black; height: 15px; margin-bottom: 5px;"></div> <div style="border-bottom: 1px solid black; height: 15px; margin-bottom: 5px;"></div> <div style="border-bottom: 1px solid black; height: 15px; margin-bottom: 5px;"></div>														
Nome do tripulante / Crew member name: <div style="border: 1px solid black; padding: 2px;">EMIL CORREZ</div>					Cargo/Função / Position: <div style="border: 1px solid black; padding: 2px;">OBSERVER</div>									
					Assinatura do Tripulante / Crew member signature: <div style="border: 1px solid black; padding: 2px;">  </div>									

FICHA DE AVALIAÇÃO DO(S) MÓDULO(S) DE EDUCAÇÃO AMBIENTAL
ENVIRONMENTAL EDUCATION MODULE(S) EVALUATION FORM

BACIA / BASIN: Teguitoula BLOCO / BLOCK: BMJ4

NAVIO / VESSEL: R. Valiant DATA / DATE: 12/05

INSTRUTOR / INSTRUCTOR: Leonardo MÓDULO(S) / MODULE(S): III

Como você avalia o instrutor quanto:
What is your evaluation of the instructor with regard to:

1 - Ao conhecimento do Assunto? Knowledge of the subject?

10	9	8	7	6	5	4	3	2	1
ÓTIMO / EXCELLENT	MUITO BOM / VERY GOOD	BOM / GOOD	REGULAR / REGULAR	FRACO / POOR					

2 - Ao método de ensino? Teaching method?

10	9	8	7	6	5	4	3	2	1
ÓTIMO / EXCELLENT	MUITO BOM / VERY GOOD	BOM / GOOD	REGULAR / REGULAR	FRACO / POOR					

Como você avalia o(s) Módulo(s) de Educação Ambiental quanto:
How do you evaluate the Environmental Education module(s) in relation:

1 - Ao conteúdo? Its content?

10	9	8	7	6	5	4	3	2	1
ÓTIMO / EXCELLENT	MUITO BOM / VERY GOOD	BOM / GOOD	REGULAR / REGULAR	FRACO / POOR					

2 - A Aplicação desse conteúdo na sua atividade? Application of this content into your activity?

10	9	8	7	6	5	4	3	2	1
ÓTIMO / EXCELLENT	MUITO BOM / VERY GOOD	BOM / GOOD	REGULAR / REGULAR	FRACO / POOR					

3 - A forma como foi desenvolvido? The form how it was developed?

10	9	8	7	6	5	4	3	2	1
ÓTIMO / EXCELLENT	MUITO BOM / VERY GOOD	BOM / GOOD	REGULAR / REGULAR	FRACO / POOR					

4 - Ao material utilizado? Teaching material?

10	9	8	7	6	5	4	3	2	1
ÓTIMO / EXCELLENT	MUITO BOM / VERY GOOD	BOM / GOOD	REGULAR / REGULAR	FRACO / POOR					

5 - A carga horária? Timetable / Number of hours?

10	9	8	7	6	5	4	3	2	1
ÓTIMO / EXCELLENT	MUITO BOM / VERY GOOD	BOM / GOOD	REGULAR / REGULAR	FRACO / POOR					

Comentários/Sugestões: Comments/Suggestions:

Nome do tripulante / Crew member name: CLAUDIO LEMUS Cargo/Função / Position: OBSERVER

Assinatura do Tripulante / Crew member signature: [Signature]

FICHA DE AVALIAÇÃO DO(S) MÓDULO(S) DE EDUCAÇÃO AMBIENTAL
ENVIRONMENTAL EDUCATION MODULE(S) EVALUATION FORM

BACIA / BASIN: Seguritanha **BLOCO / BLOCK:** BM34

NAVO / VESSEL: R. Valiant **DATA / DATE:** 12/05

INSTRUTOR / INSTRUCTOR: Leonardo **MÓDULO(S) / MODULE(S):** III

Como você avalia o instrutor quanto:
What is your evaluation of the instructor with regard for:

1 - Ao conhecimento do Assunto? Knowledge of the subject?

10	9	8	7	6	5	4	3	2	1
ÓTIMO / EXCELLENT	MUITO BOM / VERY GOOD	BOM / GOOD	REGULAR / REGULAR	REGULAR / REGULAR			FRACO / POOR		

2 - Ao método de ensino? Teaching method?

10	9	8	7	6	5	4	3	2	1
ÓTIMO / EXCELLENT	MUITO BOM / VERY GOOD	BOM / GOOD	REGULAR / REGULAR	REGULAR / REGULAR			FRACO / POOR		

Como você avalia o(s) Módulo(s) de Educação Ambiental quanto:
How do you evaluate the Environmental Education module(s) in relation:

1 - Ao conteúdo? Its content?

10	9	8	7	6	5	4	3	2	1
ÓTIMO / EXCELLENT	MUITO BOM / VERY GOOD	BOM / GOOD	REGULAR / REGULAR	REGULAR / REGULAR			FRACO / POOR		

2 - A Aplicação desse conteúdo na sua atividade? Application of this content into your activity?

10	9	8	7	6	5	4	3	2	1
ÓTIMO / EXCELLENT	MUITO BOM / VERY GOOD	BOM / GOOD	REGULAR / REGULAR	REGULAR / REGULAR			FRACO / POOR		

3 - A forma como foi desenvolvido? The form how it was developed?

10	9	8	7	6	5	4	3	2	1
ÓTIMO / EXCELLENT	MUITO BOM / VERY GOOD	BOM / GOOD	REGULAR / REGULAR	REGULAR / REGULAR			FRACO / POOR		

4 - Ao material utilizado? Teaching material?

10	9	8	7	6	5	4	3	2	1
ÓTIMO / EXCELLENT	MUITO BOM / VERY GOOD	BOM / GOOD	REGULAR / REGULAR	REGULAR / REGULAR			FRACO / POOR		



5 - A carga horária? Timetable / Number of hours?


10	9	8	7	6	5	4	3	2	1
ÓTIMO / EXCELLENT	MUITO BOM / VERY GOOD	BOM / GOOD	REGULAR / REGULAR	REGULAR / REGULAR			FRACO / POOR		


Comentários/Sugestões: Comments/Suggestions:

Nome do tripulante / Crew member name: MATIUSZ SASZCZUK **Cargo/Função / Position:** NAVIGATOR

Assinatura do Tripulante / Crew member signature: *Matusz*

		FICHA DE AVALIAÇÃO DO(S) MÓDULO(S) DE EDUCAÇÃO AMBIENTAL ENVIRONMENTAL EDUCATION MODULE(S) EVALUATION FORM												
BACIA / BASIN: <i>ZAMBU Seguintinha</i>					BLOCO / BLOCK: <i>EM-3-4</i>									
NAVIU / VESSEL: <i>R. VALIANT</i>					DATA / DATE: <i>18-05-2011</i>									
INSTRUTOR / INSTRUCTOR: <i>LEO</i>					MÓDULO(S) / MODULE(S): <i>III LOCAL EPS 061/PI</i>									
Como você avalia o instrutor quanto: What is your evaluation of the instructor with regard for:														
1 - Ao conhecimento do Assunto? Knowledge of the subject?														
10	9	8	7	6	5	4	3	2	1					
ÓTIMO / EXCELLENT		MUITO BOM / VERY GOOD			BOM / GOOD		REGULAR / REGULAR		FRACO / POOR					
2 - Ao método de ensino? Teaching method?														
10	9	8	7	6	5	4	3	2	1					
ÓTIMO / EXCELLENT		MUITO BOM / VERY GOOD			BOM / GOOD		REGULAR / REGULAR		FRACO / POOR					
Como você avalia o(s) Módulo(s) de Educação Ambiental quanto: How do you evaluate the Environmental Education module(s) in relation:														
1 - Ao conteúdo? Its content?														
10	9	8	7	6	5	4	3	2	1					
ÓTIMO / EXCELLENT		MUITO BOM / VERY GOOD			BOM / GOOD		REGULAR / REGULAR		FRACO / POOR					
2 - A Aplicação desse conteúdo na sua atividade? Application of this content into your activity?														
10	9	8	7	6	5	4	3	2	1					
ÓTIMO / EXCELLENT		MUITO BOM / VERY GOOD			BOM / GOOD		REGULAR / REGULAR		FRACO / POOR					
3 - A forma como foi desenvolvido? The form how it was developed?														
10	9	8	7	6	5	4	3	2	1					
ÓTIMO / EXCELLENT		MUITO BOM / VERY GOOD			BOM / GOOD		REGULAR / REGULAR		FRACO / POOR					
4 - Ao material utilizado? Teaching material?														
10	9	8	7	6	5	4	3	2	1					
ÓTIMO / EXCELLENT		MUITO BOM / VERY GOOD			BOM / GOOD		REGULAR / REGULAR		FRACO / POOR					
5 - A carga horária? Timetable / Number of hours?														
10	9	8	7	6	5	4	3	2	1					
ÓTIMO / EXCELLENT		MUITO BOM / VERY GOOD			BOM / GOOD		REGULAR / REGULAR		FRACO / POOR					
Comentários/Sugestões: Comments/Suggestions:														
Nome do tripulante / Crew member name: <i>SIGFRED ESKIASSEN</i>					Cargo/Função / Postion: <i>MASTER</i>									
Assinatura do Tripulante / Crew member signature: 														

 FICHA DE AVALIAÇÃO DO(S) MÓDULO(S) DE EDUCAÇÃO AMBIENTAL ENVIRONMENTAL EDUCATION MODULE(S) EVALUATION FORM										
BACIA / BASIN: <i>dequetinonha</i>					BLOCO / BLOCK: <i>BH34 3D MAZ</i>					
NAVIU / VESSEL: <i>Kanform Valiant</i>					DATA / DATE: <i>21-May-2011</i>					
INSTRUTOR / INSTRUCTOR: <i>Leo</i>					MÓDULO(S) / MODULE(S): <i>I, II, III, IV</i>					
Como você avalia o instrutor quanto: What is your evaluation of the instructor with regard for:										
1 - Ao conhecimento do Assunto? Knowledge of the subject?										
10	9	8	7	6	5	4	3	2	1	
ÓTIMO / EXCELLENT	MUITO BOM / VERY GOOD	BOM / GOOD	REGULAR / REGULAR	FRACO / POOR						
2 - Ao método de ensino? Teaching method?										
10	9	8	7	6	5	4	3	2	1	
ÓTIMO / EXCELLENT	MUITO BOM / VERY GOOD	BOM / GOOD	REGULAR / REGULAR	FRACO / POOR						
Como você avalia o(s) Módulo(s) de Educação Ambiental quanto: How do you evaluate the Environmental Education module(s) in relation:										
1 - Ao conteúdo? Its content?										
10	9	8	7	6	5	4	3	2	1	
ÓTIMO / EXCELLENT	MUITO BOM / VERY GOOD	BOM / GOOD	REGULAR / REGULAR	FRACO / POOR						
2 - A Aplicação desse conteúdo na sua atividade? Application of this content into your activity?										
10	9	8	7	6	5	4	3	2	1	
ÓTIMO / EXCELLENT	MUITO BOM / VERY GOOD	BOM / GOOD	REGULAR / REGULAR	FRACO / POOR						
3 - A forma como foi desenvolvido? The form how it was developed?										
10	9	8	7	6	5	4	3	2	1	
ÓTIMO / EXCELLENT	MUITO BOM / VERY GOOD	BOM / GOOD	REGULAR / REGULAR	FRACO / POOR						
4 - Ao material utilizado? Teaching material?										
10	9	8	7	6	5	4	3	2	1	
ÓTIMO / EXCELLENT	MUITO BOM / VERY GOOD	BOM / GOOD	REGULAR / REGULAR	FRACO / POOR						
5 - A carga horária? Timetable / Number of hours?										
10	9	8	7	6	5	4	3	2	1	
ÓTIMO / EXCELLENT	MUITO BOM / VERY GOOD	BOM / GOOD	REGULAR / REGULAR	FRACO / POOR						
Comentários/Sugestões: Comments/Suggestions:										
Nome do tripulante / Crew member name: <i>Jörg Mylius</i>					Cargo/Função / Position: <i>Chief DP</i>					
Assinatura do Tripulante / Crew member signature: <i>Jörg Mylius</i>										

 FICHA DE AVALIAÇÃO DO(S) MÓDULO(S) DE EDUCAÇÃO AMBIENTAL ENVIRONMENTAL EDUCATION MODULE(S) EVALUATION FORM										
BACIA / BASIN: <i>Jequitinhonha</i>				BLOCO / BLOCK: <i>BMS4</i>						
NAVIÓ / VESSEL: <i>R. Valiant</i>				DATA / DATE: <i>18/05/2011</i>						
INSTRUTOR / INSTRUCTOR: <i>Leonardo</i>				MÓDULO(S) / MODULE(S): <i>III</i>						
Como você avalia o instrutor quanto: What is your evaluation of the instructor with regard for:										
1 - Ao conhecimento do Assunto? Knowledge of the subject?										
10	9	8	7	6	5	4	3	2	1	
ÓTIMO / EXCELLENT		MUITO BOM / VERY GOOD		BOM / GOOD		REGULAR / REGULAR		FRACO / POOR		
2 - Ao método de ensino? Teaching method?										
10	9	8	7	6	5	4	3	2	1	
ÓTIMO / EXCELLENT		MUITO BOM / VERY GOOD		BOM / GOOD		REGULAR / REGULAR		FRACO / POOR		
Como você avalia o(s) Módulo(s) de Educação Ambiental quanto: How do you evaluate the Environmental Education module(s) in relation:										
1 - Ao conteúdo? Its content?										
10	9	8	7	6	5	4	3	2	1	
ÓTIMO / EXCELLENT		MUITO BOM / VERY GOOD		BOM / GOOD		REGULAR / REGULAR		FRACO / POOR		
2 - A Aplicação desse conteúdo na sua atividade? Application of this content into your activity?										
10	9	8	7	6	5	4	3	2	1	
ÓTIMO / EXCELLENT		MUITO BOM / VERY GOOD		BOM / GOOD		REGULAR / REGULAR		FRACO / POOR		
3 - A forma como foi desenvolvido? The form how it was developed?										
10	9	8	7	6	5	4	3	2	1	
ÓTIMO / EXCELLENT		MUITO BOM / VERY GOOD		BOM / GOOD		REGULAR / REGULAR		FRACO / POOR		
4 - Ao material utilizado? Teaching material?										
10	9	8	7	6	5	4	3	2	1	
ÓTIMO / EXCELLENT		MUITO BOM / VERY GOOD		BOM / GOOD		REGULAR / REGULAR		FRACO / POOR		
5 - A carga horária? Timetable / Number of hours?										
10	9	8	7	6	5	4	3	2	1	
ÓTIMO / EXCELLENT		MUITO BOM / VERY GOOD		BOM / GOOD		REGULAR / REGULAR		FRACO / POOR		
Comentários/Sugestões: Comments/Suggestions:										
Nome do tripulante / Crew member name: <i>DARLUSZ LAMPONSKI</i>				Cargo/Função / Position: <i>ZND ENG</i>						
Assinatura do Tripulante / Crew member signature: <i>[Signature]</i>										

FICHA DE AVALIAÇÃO DO(S) MÓDULO(S) DE EDUCAÇÃO AMBIENTAL
ENVIRONMENTAL EDUCATION MODULE(S) EVALUATION FORM

BACIA / BASIN: Seguintinhouba BLOCO / BLOCK: BMJ4
 NAVIO / VESSEL: R. Valiant DATA / DATE: 12/05
 INSTRUTOR / INSTRUCTOR: Leonardo MÓDULO(S) / MODULE(S): III

Como você avalia o instrutor quanto:
What is your evaluation of the instructor with regard for:

1 - Ao conhecimento do Assunto? Knowledge of the subject?

10	9	8	7	6	5	4	3	2	1
ÓTIMO / EXCELLENT	MUITO BOM / VERY GOOD			BOM / GOOD		REGULAR / REGULAR		FRACO / POOR	

2 - Ao método de ensino? Teaching method?

10	9	8	7	6	5	4	3	2	1
ÓTIMO / EXCELLENT	MUITO BOM / VERY GOOD			BOM / GOOD		REGULAR / REGULAR		FRACO / POOR	

Como você avalia o(s) Módulo(s) de Educação Ambiental quanto:
How do you evaluate the Environmental Education module(s) in relation:

1 - Ao conteúdo? Its content?

10	9	8	7	6	5	4	3	2	1
ÓTIMO / EXCELLENT	MUITO BOM / VERY GOOD			BOM / GOOD		REGULAR / REGULAR		FRACO / POOR	

2 - A Aplicação desse conteúdo na sua atividade? Application of this content into your activity?

10	9	8	7	6	5	4	3	2	1
ÓTIMO / EXCELLENT	MUITO BOM / VERY GOOD			BOM / GOOD		REGULAR / REGULAR		FRACO / POOR	

3 - A forma como foi desenvolvido? The form how it was developed?

10	9	8	7	6	5	4	3	2	1
ÓTIMO / EXCELLENT	MUITO BOM / VERY GOOD			BOM / GOOD		REGULAR / REGULAR		FRACO / POOR	

4 - Ao material utilizado? Teaching material?

10	9	8	7	6	5	4	3	2	1
ÓTIMO / EXCELLENT	MUITO BOM / VERY GOOD			BOM / GOOD		REGULAR / REGULAR		FRACO / POOR	

5 - A carga horária? Timetable / Number of hours?

10	9	8	7	6	5	4	3	2	1
ÓTIMO / EXCELLENT	MUITO BOM / VERY GOOD			BOM / GOOD		REGULAR / REGULAR		FRACO / POOR	

Comentários/Sugestões: *Comments/Suggestions:*

Nome do tripulante / Crew member name: Thomas Olsen Cargo/Função / Position:

Assinatura do Tripulante / Crew member signature: [Signature]