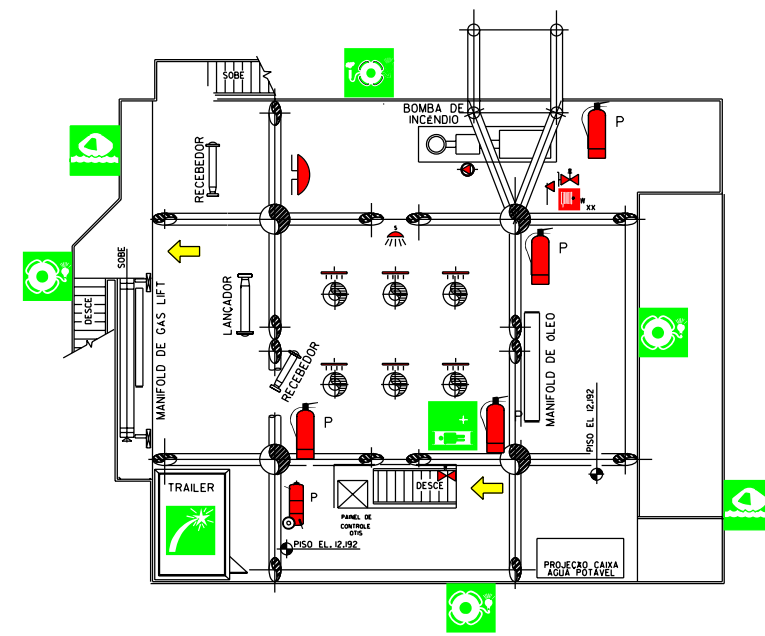
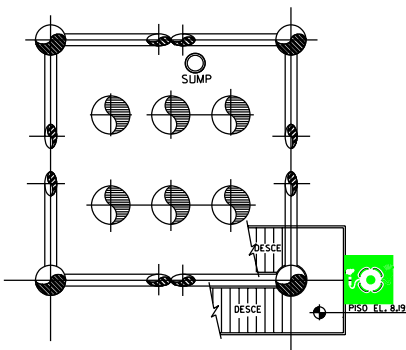


CONVÉS SUPERIOR



CONVÉS DE PRODUÇÃO



CONVÉS DE UTILIDADES E BOAT LANDING

DOCUMENTOS DE REFERENCIA

- 1-DE-3238.05-1231-942-MNH-001/002 PLANTAS DE CLASSIFICACAO DE AREAS
- 2-DOCUMENTO S/N, SOB A FORMA DE SKETCH DO PLANO DE SEGURANCA, FORNECIDO PELO CLIENTE.

NOTAS GERAIS

- 1- SIMBOLOGIA CONFORME MD, CONVENCO SOLAS 1974, RESOLUCAO A.654(16).
- 2- ELEVACÖES EM METROS.

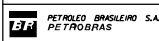
CLASSIF.	SIMBOLOGIA	NOMENCLATURA	QTD. TOTAL	OBSERVACÖES	
PROTECAO, DETECCAO E COMBATE A INCENDIO	[Symbol]	BELL FIRE ALARM CAMPANHA DE ALARME DE INCENDIO	1		
	[Symbol]	EMERGENCY FIRE TOWER BOMBA DE INCENDIO DE EMERGENCIA	1		
	[Symbol]	WHEEL POWER EXTINGUISHER EXTINTOR MOVEL DE PO QUIMICO	1		
	[Symbol]	PORTABLE POWDER FIRE EXTINGUISHER EXTINTOR PORTATIL DE PO QUIMICO	5		
	[Symbol]	PORTABLE CO2 FIRE EXTINGUISHER EXTINTOR PORTATIL DE CO2	1		
	[Symbol]	HYDRANT HIDRANTE	2		
	[Symbol]	WATER FIRE HOSE AND NOZZLE CANO DE MANGUEIRA DE INCENDIO E DISCO DE MIM	2		
	[Symbol]	FIRE AXE MACHADO DE ARROMBALMENTO	2		
	[Symbol]	FIRE SECTION VALVE VALVULA DE LEMBA DE INCENDIO	2		
	[Symbol]	SMOKE PROTECTON KIT KIT DE PROTECAO CONTRA O FUMOSO	1		
	[Symbol]	WATER PROTECTED FOR SPRINKLER VALVULAS DO SISTEMA DE SPRINKLER	6		
	SALVATAGEM	[Symbol]	LIFEBUOY WITH LIGHT AND SMOKE SIGNAL BOIA OUCALIM COM LUMINOSA E SINAL FUMOSO	1	
		[Symbol]	LIFEBUOY "XXX PERSONS" BOIA OUCALIM COM 3 PERSONS	2	
		[Symbol]	LIFEBUOY WITH LIGHTS BOIA OUCALIM COM DISPOSITO DE LUMINACAO	4	
		[Symbol]	STROCKEER MALCA	1	
[Symbol]		LIFEBUOY WITH SMOKE SIGNAL BOIA OUCALIM COM SINAL FUMOSO	4		
DIVERSOS	[Symbol]	ROTA DE FUGA	3		
	[Symbol]	LIGHT ROCKETS FOGUETE SINALIZADOR	1		

TABELA DE CARACTERISTICAS DA PLATAFORMA

ANO DE LANÇAMENTO	1974		
PROFUNDIDADE DE AGUA (m)	25		
CONVÉS	DMENSÖES (m)	ELEVACÖO (m)	DIST. DO HORIZONTE (m)
SUPERIOR (TOP DECK)	15,20x5,20	16,800	14,6
PRINCIPAL (PRODUCAO)	12,20x12,20	12,200	12,5
UTILIDADE (CELLAR DECK)	2,85x1,85	8,200	10,2
BOIA (LANDING)	5,50x6,40	4,800	7,8

GUINDASTE	MODELO	ALTURA (m)	ELEVACÖO (m)
	AMERICAN	9,00	25,80
OLEODUTO	RECEBEDOR	DIAMETRO (polegadas)	COMPRIMENTO (m)
	PGA-2	6"	158
GASODUTO	RECEBEDOR	DIAMETRO (polegadas)	COMPRIMENTO (m)
	PGA-1	8"/3"	1.450/1.490

A	ATENDIDOS OS COMENTARIOS	25/04/04	JSS	RCA	RT
O	REDESIGNADO EM CAD E ATUALIZADO	01/01/04	MOISES	RCA	MOISES
REV.	DESCRIÇÃO	DATA	EXEC.	VERIF.	APROV.



CLIENTE: UN-SEAL/ATP-SM

PROGRAMA: PLANO DE SEGURANCA DAS PLATAFORMAS MARITIMAS

AREA: PLATAFORMA DE PRODUCAO PGA-5

TITULO: PLANO DE SEGURANCA ARANJO GERAL

PROJ.: PET  
 DES.: JSS  
 REV.: RCA  
 DATA: 01/01/04  
 EXEC.: MAJ  
 VERIF.: MAJ

NUMERO: DE-3238.05-5400-947-E0H-001