

DOCUMENTOS DE REFERENCIA

- 1-DE 3236.04-123-942-1MH-001/002 PLANTAS DE CLASSIFICACAO DE AREAS
- 2-DOCUMENTO S/AL SOB A FORMA DE SKETCH DO PLANO DE SEGURANCA, FORNECIDO PELO CLIENTE.

NOTAS GERAIS

- 1- SIMBOLOGIA CONFORME IMO, CONVENCO SOLAS 1974, RESOLUCAO A.654(16).
- 2- ELEVACOES EM METROS.

CLASSIF.	SIMBOLOGIA	NOMENCLATURA	QTD. TOTAL	OBSERVACOES
PROTECCO, DETECCO E COMBATE A INCENDIO	BELL FIRE ALARM	LAMPARINA DE ALARME DE INCENDIO	1	
	FIRE SECTION VALVE	VALVULA DE LIMA DE INCENDIO	3	
	DRY CHEMICAL PORTABLE EXTINGUISHER	EXTINTOR PORTATIL DE QUIMICO	1	
	PORTABLE CO2 FIRE EXTINGUISHER	EXTINTOR PORTATIL DE CO2	2	
	PORTABLE POWDER FIRE EXTINGUISHER	EXTINTOR PORTATIL DE PO QUIMICO	5	
	EMERGENCY FIRE PUMP	BOMBA DE INCENDIO DE EMERGENCIA	1	
	FIRE FIGHTING HOSE AND NOZZLE	LANA DE MANGUEIRA DE INCENDIO E BRASO DE AGUA	2	
	FIRE AX	MECANICANTE	2	
	FIRE AID	MACHADO DE ARRUMAMENTO	2	
	WATER SPRAY SYSTEM VALVES	VALVULAS DO SISTEMA DE SPRINKLER	6	
SPACE PROTECTED BY SPRINKLER	ESPAÇO PROTEGIDO POR SPRINKLER	1		
SPACE PROTECTED BY WATER	ESPAÇO PROTEGIDO POR AGUA	1		
SALVATAGEM	LIFEBUOY WITH LIGHTS	BOM INFLAVEL COM DISPOSITIVO DE ILUMINACAO	3	
	STRETCHER	MACA	1	
	LIFEBUOY WITH SMOKE SIGNAL	BOM INFLAVEL COM SINAL DE FUMACINA	6	
	LIFEBUOY WITH LIGHT	BOM INFLAVEL COM LUMINACAO	2	
	ROTA DE FUGA	ROTA DE FUGA	1	
	EYE WASH STATION	ESTACAO LAVAVIZOS	1	
DIVERSOS	LIFEBUOY WITH LIGHT AND SMOKE SIGNAL	BOM INFLAVEL COM SINAL DE FUMACINA E LUMINACAO	1	

TABELA DE CARACTERISTICAS DA PLATAFORMA

ANO DE LANÇAMENTO	1975		
PROFUNDIDADE DE AGUA (m)	10		
CONVES	DIMENSÕES (m)	ELEVACAO (m)	DIST. DO HORIZONTE (mm)
SUPERIOR (TOP DECK)	12,20x12,20	17,600	15,0
PRINCIPAL (PRODUCCO)	14,70x16,50	13,000	12,9
CELAR DECK (CELLAR DECK)	6,0x5,40	7,700	9,9
BOAT (LANDING)	6,40x5,50	4,800	7,8
GUNDASTE	MODELO	ALTURA (m)	ELEVACAO (m)
	HR	12,00	29,60
OLEODUTO	RECEBEDOR	DIAMETRO (polegadas)	COMPRIMENTO (m)
	PCM-5	12"	1302
GASODUTO	RECEBEDOR	DIAMETRO (polegadas)	COMPRIMENTO (m)
	PCM-5	3"	0732

C	ATUALIZACAO	25/02/00	VBS	MAO	FCA
B	ATUALIZACAO	15/09/07	VBS	MAO	FCA
A	ATENDIDOS OS COMENTARIOS	05/04/08	JSS	RCA	RT
D	RESEENHADO EM CAD E ATUALIZADO	07/07/08	MORSES	RCA	MORSES
REV.	DESCRICAO	DATA	EXEC.	VERIF.	APROV.

AS INFORMACOES DESTA DOCUMENTO SAO PROPRIEDADE DA PETROBRAS, SENDO PROIBIDA A UTILIZACAO FORA DO SETOR PERTENCENTE A NORMA PETROBRAS N-38/REV.1 ANEXO A - FOLHA 08/08.

PETROBRAS BRASILEIRO S.A. PETROBRAS

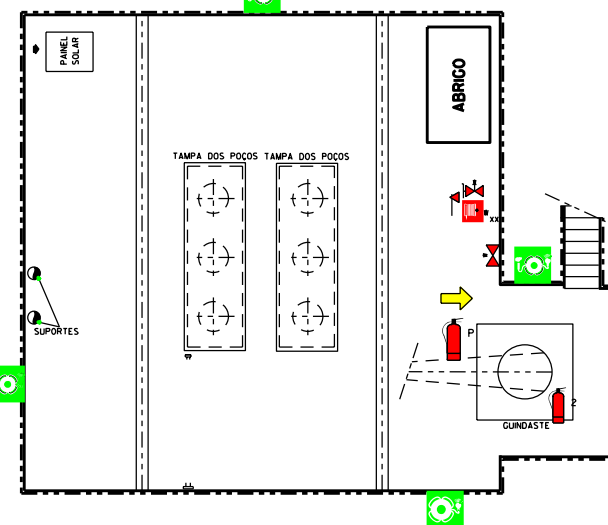
CLIENTE: UN-SEAL/ATP-SM

PROGRAMA: PLANO DE SEGURANCA DAS PLATAFORMAS MARITIMAS

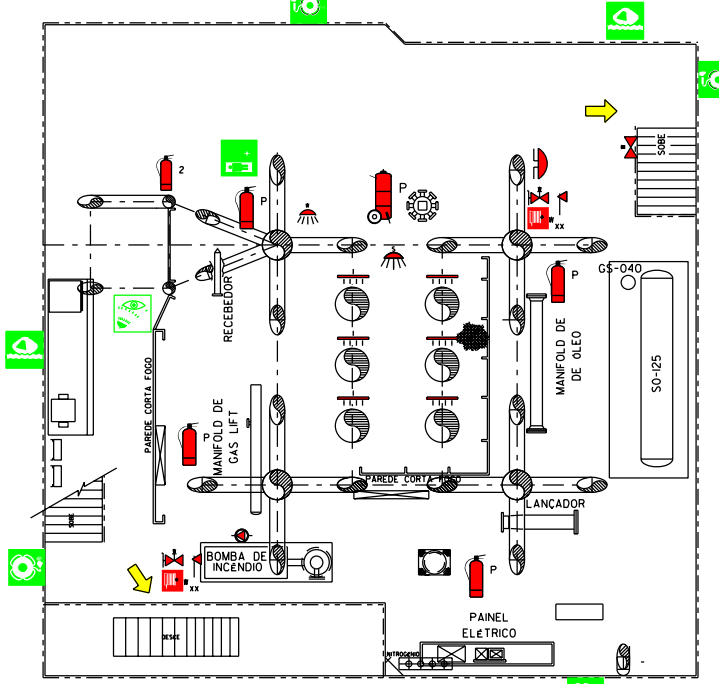
OBJETO: PLATAFORMA DE PRODUCCO PCM-4

TITULO: PLANO DE SEGURANCA ARANJO GERAL

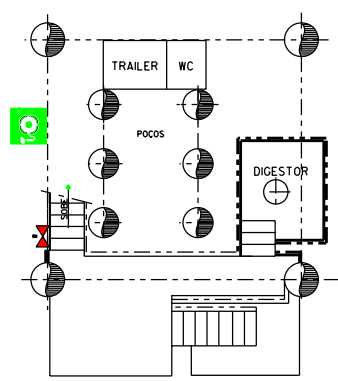
PROJ.	PET	DESC. CAD.	JSS	VERIF.	RCA	APROV.	MAJ
EXECUT.	UDD	DATA: 02/08/03	SCALE: 1:1	SCALE: 1:1	SCALE: 1:1	SCALE: 1:1	SCALE: 1:1
DATA:	NOV/03	NUMERO:	DE-3236.04-5400-947-EQH-001				



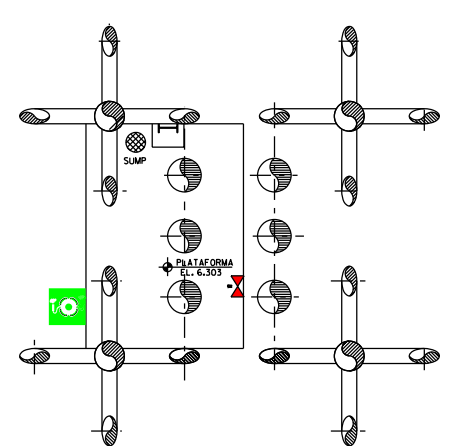
CONVES SUPERIOR



CONVES DE PRODUCCO



CONVES DE UTILIDADES



BOAT LANDING

UN-SEAL