

DOCUMENTOS DE REFERENCIA

- 1- DE-3236.02-923-942-MNH-00/002/003
PLANTAS DE CLASSIFICACAO DE AREAS
- 2- DOCUMENTO S/N, SOB A FORMA DE SKETCH DO PLANO DE SEGURANCA, FORNECIDO PELO CLIENTE.

NOTAS GERAIS

- 1- SIMBOLOGIA CONFORME IMO, CONVENCAO SOLAS 1974, RESOLUCAO A.654(16).
- 2- ELEVACOES EM METROS.

CLASSIF.	SIMBOLOGIA	NOMENCLATURA	QTD. TOTAL	OBSERVACOES
PROTECCAO, DETECCAO E COMBATE A INCENDIO		BELL FIRE ALARM CAMPAINHA DE ALARME DE INCENDIO	1	
		FIRE SECTION VALVE VALVULA DE SECCAO DE INCENDIO	3	
		WHEEL POWDER EXTINGUISHER EXTINTOR MOVEL DE PO QUIMICO	1	
		PORTABLE CO2 FIRE EXTINGUISHER EXTINTOR PORTATIL DE CO2	1	
		PORTABLE POWDER FIRE EXTINGUISHER EXTINTOR PORTATIL DE PO QUIMICO	5	
		EMERGENCY FIRE PUMP BOMBA DE INCENDIO DE EMERGENCIA	1	
		WATER HOSE AND NOZZLE TUBO DE MANGUEIRA DE INCENDIO E BICO DE AGUA	2	
		FIRE EXIT SAIDA DE EMERGENCIA	2	
		FIRE EXIT MARCHADAO DE APROXIMAMENTO	2	
		WATER SPRAY SYSTEM VALVES VALVULAS DO SISTEMA DE SPRINKLER	7	
SINALIZACAO		LIFEBUOY WITH LIGHTS BOIA FLUOANTE COM DISPOSITIVO DE ILUMINACAO	3	
		STRETCHER MANTA	1	
		LIFEBUOY WITH SMOKE SIGNAL BOIA FLUOANTE COM SINAL	5	
		LIFEBUOY WITH SMOKE SIGNAL AND WHISTLE BOIA FLUOANTE COM SINAL E BOMBA	2	
		LIGHT ROCKETS FOGUETE SINALIZADOR	1	
DIVERSOS		LIFEBUOY WITH LIGHT AND SMOKE SIGNAL BOIA FLUOANTE COM SINAL E SINALIZADOR	1	
		ROTA DE FUGA	3	

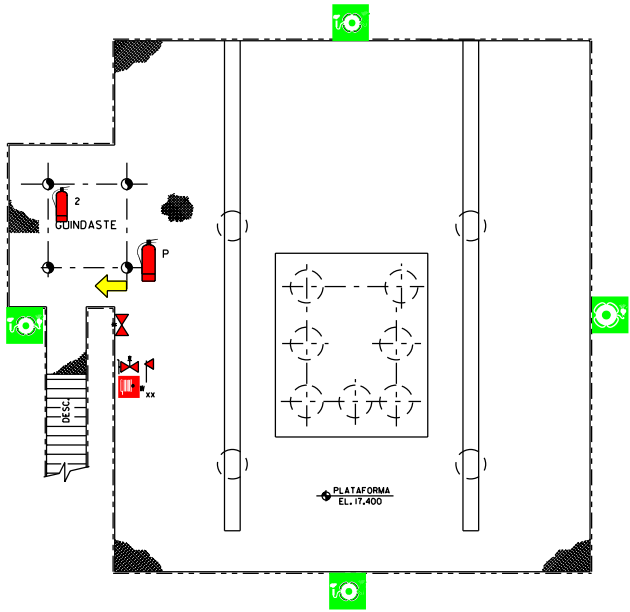
TABELA DE CARACTERISTICAS DA PLATAFORMA

ANO DE LANÇAMENTO	1974		
PROFUNDIDADE DE AGUA (m)	5		
CONVES	DIMENSÕES (m)	ELEVACAO (m)	DIST. DO HORIZONTE (m)
SUPERIOR (TOP DECK)	15,90x13,50	17,400	14,9
PRINCIPAL (PRODUCAO)	12,20x12,20	12,200	12,5
UTILIDADE (CELLAR DECK)	4,00x2,00	7,600	9,8
BOIA (LANDING)	6,60x6,40	5,200	8,1
GUINDASTE	MODELO	ALTURA (m)	ELEVACAO (m)
	LWK BELT	5,80	23,40
OLEODUTO	RECEBEDOR	DIAMETRO (OD) (")	COMPRIIMENTO (m)
		6"	1,528
GASODUTO	RECEBEDOR	DIAMETRO (OD) (")	COMPRIIMENTO (m)
	PCM-1	4"	1,601

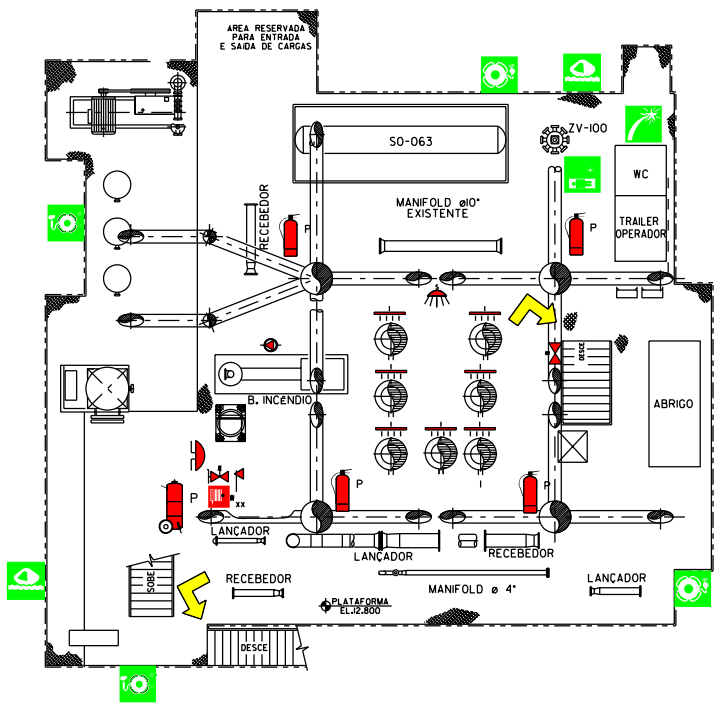
A	ATENDIDOS OS COMENTARIOS	25/04/04	JSS	RCA	RT
O	REDESENHADO EM CAD E ATUALIZADO	07/07/04	MOISES	RCA	MOISES
REV.	DESCRICAO	DATA	EXEC.	VERIF.	APROV.

AS INFORMACOES DESTA DOCUMENTO SAO PROPRIEDADE DA PETROBRAS, SENDO PROIBIDA A UTILIZACAO FORA DO PERTENCENTE A NORMA PETROBRAS N-389EV.F ANEXO A - FOLHA 08/08.

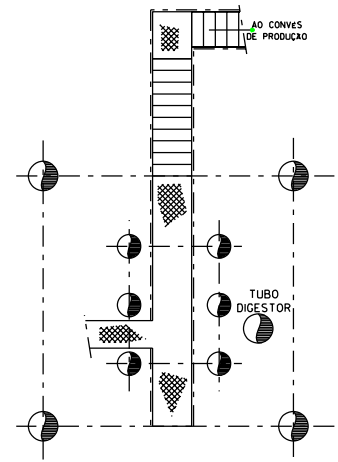
PETROBRAS PETROLEO BRASILEIRO S.A.
CLIENTE: UN-SEAL/ATP-SM
PROGRAMA: PLANO DE SEGURANCA DAS PLATAFORMAS MARITIMAS
AREA: PLATAFORMA DE PRODUCAO PCM-2
TITULO: PLANO DE SEGURANCA ARANJO GERAL
PROJ.: PET
ESCALA: 1:500
DATA: NOV/03
DES. CAD.: JSS
DOC. NRO: ESP_02B/03
VERIF.: CC/01
NUM.: 01_01272
APROV.: MAJ
FORMA: DE 01 DE 01
NUM.: DE-3236.02-5400-947-EQH-001



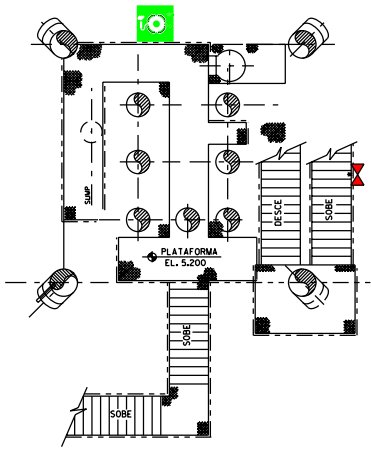
CONVES SUPERIOR



CONVES DE PRODUCAO



CONVES DE UTILIDADES



BOAT LANDING