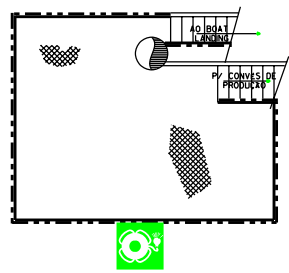
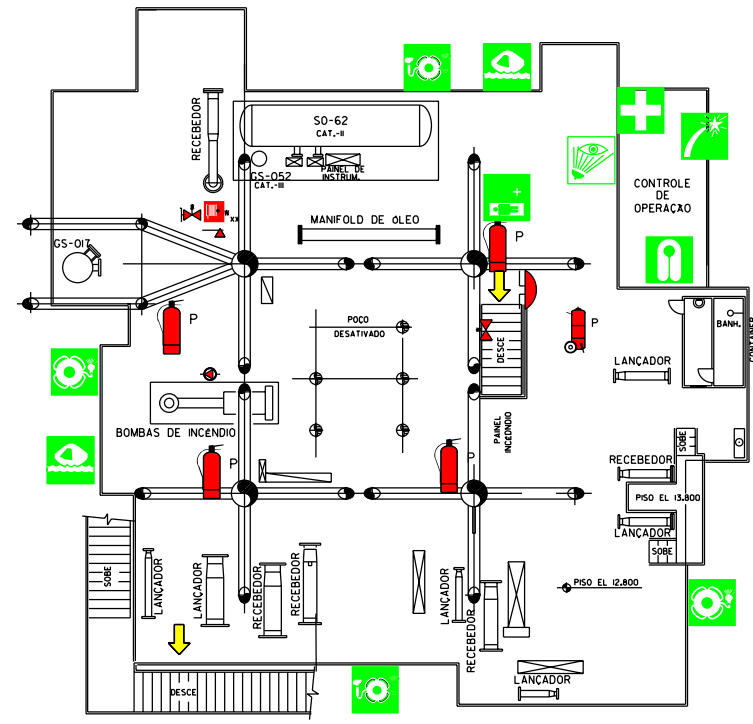


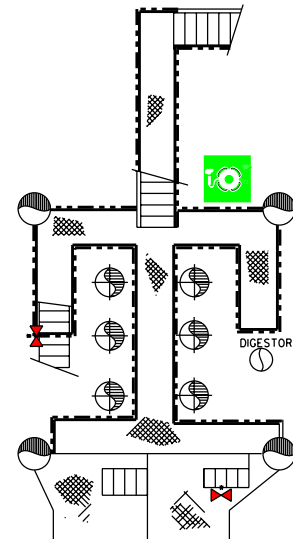
CONVÉS SUPERIOR



CONVÉS DE APOIO



CONVÉS DE PRODUÇÃO



BOAT LANDING

DOCUMENTOS DE REFERÊNCIA

1-DE-3236.OH-223-942-MNH-00V/002
 PLANTAS DE CLASSIFICAÇÃO DE ÁREAS
 2-DOCUMENTO S/N. SOB A FORMA DE SKETCH DO
 PLANO DE SEGURANÇA, FORNECIDO PELO CLIENTE.

NOTAS GERAIS

1- SIMBOLOGIA CONFORME NBR, CONVENÇÃO SOLAS 1974, RESOLUÇÃO 4.45/86.
 2- ELEVADO EM METROS.


CLASSIF.	SIMBOLOGIA	NOMENCLATURA	TOT. TOTAL	OBSERVAÇÕES
PROTEÇÃO, DETECÇÃO E COMBATE A INCÊNDIO	[Symbol]	BELL FIRE ALARM	1	
	[Symbol]	CAMPAINA DE ALARME DE INCÊNDIO	1	
	[Symbol]	FIRE SECTION VALVE	4	
	[Symbol]	VALVULA DE LÍMBA DE INCÊNDIO	4	
	[Symbol]	WHEEL POWER EXTINGUISHER	2	
	[Symbol]	EXTINTOR MÓVEL DE PÓ QUÍMICO	2	
	[Symbol]	PORTABLE POWER FIRE EXTINGUISHER	1	
	[Symbol]	EXTINTOR PORTÁTIL DE PÓ QUÍMICO	5	
	[Symbol]	EMERGENCY FIRE PUMP	1	
	[Symbol]	BOMBA DE INCÊNDIO DE EMERGENCIA	1	
SALVATAGEM	[Symbol]	LIFEBUOY WITH LIGHTS	5	
	[Symbol]	BOM CIRCULAR COM DISPOSITIVO DE ILUMINAÇÃO	5	
	[Symbol]	STRETCHER	1	
	[Symbol]	LIFEBUOY WITH LIGHT AND SMOKE SIGNAL	1	
	[Symbol]	BOM CIRCULAR COM SINAL DE FUMO E SINAL	1	
	[Symbol]	LIFE JACKET	4	
	[Symbol]	COLETE SALVAVIDA	4	
	[Symbol]	LIFERAFT (3XX PERSONS)	2	
	[Symbol]	BALÃO INFLÁVEL (3XX PESSOAS)	2	
	[Symbol]	NOTA DE FUGA	2	
DIVERSOS	[Symbol]	CLEAN EYES STATION	1	
	[Symbol]	ESTÁCCAO LAVA-OLHOS	1	
	[Symbol]	MEDICAL LOGGER	3	
	[Symbol]	CAIXA DE PRIMEIROS SOCORROS	3	
	[Symbol]	LIGHT PROTECTIVE	5	

TABELA DE CARACTERÍSTICAS DA PLATAFORMA

ANO DE LANÇAMENTO	1974		
PROFUNDIDADE DE ÁGUA (m)	13		
CONVÉS	DIMENSÕES (m)	ELEVACAO (m)	DIST. DO HORIZONTE (m)
SUPERIOR (TOP DECK)	5,50x12,20	18,700	15,4
PRINCIPAL (PRODUÇÃO)	5,50x12,20	12,800	12,8
UTILIDADE (CELLAR DECK)	6,85x5,40	9,000	10,7
BOAT (LANDING)	6,50x5,50	5,200	8,1
GUINDASTE	MODELO	ALTURA (m)	ELEVACAO (m)
	LINK BELT	5,80	23,40
OLEODUTO	RECEBEDOR	DIÂMETRO (polegadas)	COMPRIMENTO (m)
	EPA	16"	1,460
GASODUTO	RECEBEDOR	DIÂMETRO (polegadas)	COMPRIMENTO (m)
	ECA	8"	7,330

A	ATENDIDOS OS COMENTÁRIOS	05/04/04	JSS	RCA	RT
O	REDESENHADO EM CAD E ATUALIZADO	07/07/04	MOSES	RCA	MOSES
REV.	DESCONTO	DATA	EXEC.	VENZ.	APROV.

SE INFORMAÇÕES DESSE DOCUMENTO SÃO PROPRIEDADE DA PETROBRAS, SÃO PROIBIDA A UTILIZAÇÃO FORA DA SUA FINALIDADE, FORMALIZANDO PERTENCENTE À NORMA PETROBRAS N-38/REV. F ANEXO 2 - FOLHA 08/08.



CLIENTE: UN-SEAL/ATP-SM

PROGRAMA: PLANO DE SEGURANÇA DAS PLATAFORMAS MARÍTIMAS

ÁREA: PLATAFORMA DE PRODUÇÃO PCM-1

TÍTULO: PLANO DE SEGURANÇA ARANJO GERAL

PROJ.	PET	DES. CAB.	JSS	REV.	RCA	APROV.	MAJ
ESCALA	1:100	DWG. Nº	ASP_028/03	DATA	01_04_03	FOLHA	01 de 01
DATA	NOV/03	NOME	DE-3236.OI-5400-947-EOH-001				