










Anexo A – Registro fotográfico das amostras de sedimento coletadas durante a Campanha de caracterização ambiental da Área Norte de Carcará.

Estação	1		
Réplicas	R1	R2	R3
Registro fotográfico			
Espessura sedimentar coletada (cm)	56	48	49
Temperatura da amostra (°C)	6,3	6,2	8,4
Estação	2		
Réplicas	R1	R2	R3
Registro fotográfico			
Espessura sedimentar coletada (cm)	40	38	50
Temperatura da amostra (°C)	6,0	6,2	6,0

Continua

Estação	3		
Réplicas	R1	R2	R3
Registro fotográfico			
Espessura sedimentar coletada (cm)	48	51	37
Temperatura da amostra (°C)	6,0	6,3	6,2
Estação	4		
Réplicas	R1	R2	R3
Registro fotográfico			
Espessura sedimentar coletada (cm)	50	52	53
Temperatura da amostra (°C)	5,6	9,1	9,4

Estação	5		
Réplicas	R1	R2	R3
Registro fotográfico			
Espessura sedimentar coletada (cm)	50	52	53
Temperatura da amostra (°C)	5,6	9,1	9,4