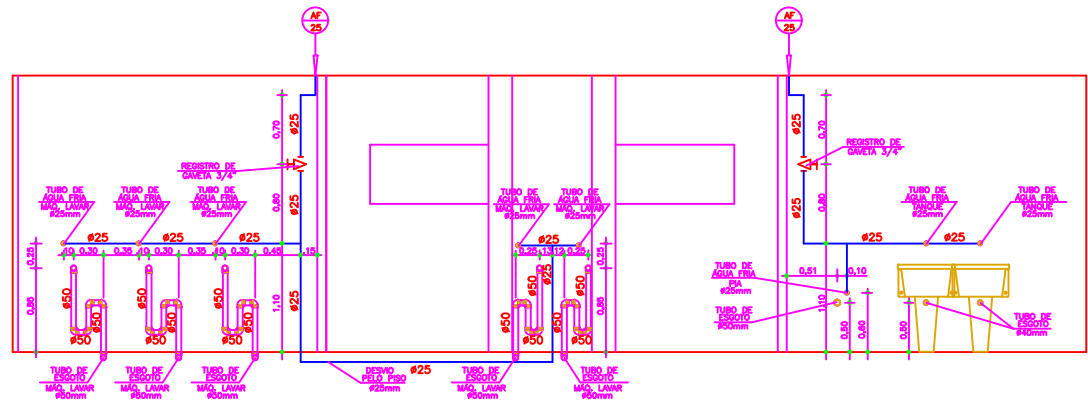
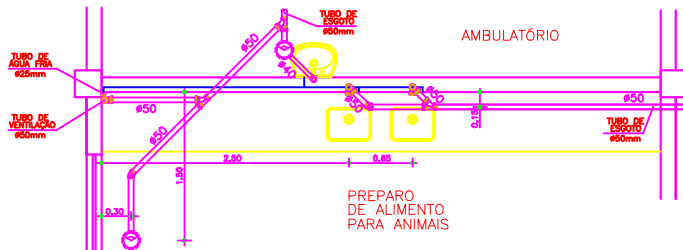


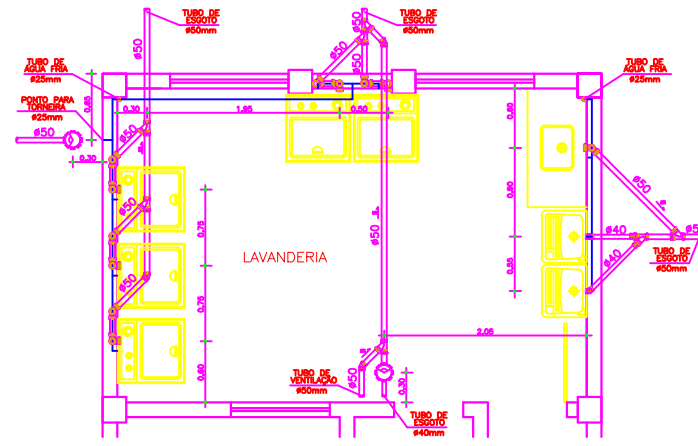
DETALHE DE ÁGUA FRIA DO PREPARO DE ALIMENTO PARA ANIMAIS
ESCALA 1:25



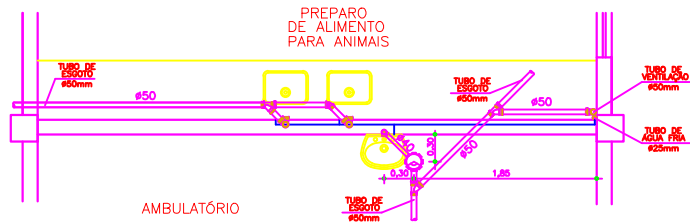
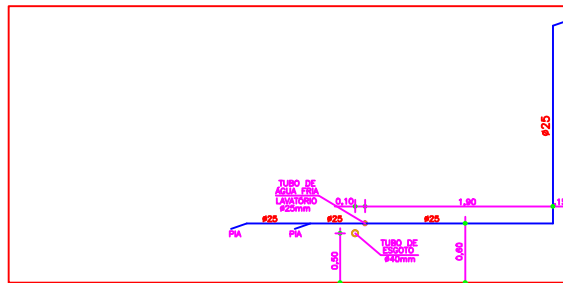
DETALHE DE ÁGUA FRIA DA LAVANDERIA
ESCALA 1:25



DETALHE DO ESGOTO DO PREPARO DE ALIMENTO PARA ANIMAIS
ESCALA 1:25



DETALHE DO ESGOTO DA LAVANDERIA
ESCALA 1:25



DETALHE DO ESGOTO DO AMBULATÓRIO
ESCALA 1:25

ALTURA DOS PONTOS DE UTILIZAÇÃO	
REGISTRO DE GAVETA	1,90
REGISTRO DE PRESSÃO	1,20
BACIA SANITÁRIA	0,20
CHUVEIRO	2,20
LAVATÓRIO	0,80
PIA DA COZINHA	0,80
FILTRO	1,30
TORNEIRA DE JARDIM	0,50

INDICAÇÃO DE TUBOS	
REC	TUBO DE REGALQUE
AF	TUBO DE ÁGUA FRIA
AQ	TUBO DE ÁGUA QUENTE
AP	TUBO DE ÁGUA PLUVIAL
V	TUBO DE VENTILAÇÃO
E	TUBO DE ESGOTO