





















## Programa de Prevenção de Abalroamento - PPA Ficha de Registro de Desvio

Data: \_\_\_\_\_  
 hora inicial: \_\_\_\_\_  
 hora final: \_\_\_\_\_

Nome do Observador	Distancia do animal com a embarcação	Ações			
		animal a <b>MENOS</b> de 100 metros			
Função		  	animal parado	colocar o motor em neutro, quando se tratar de baleia e desligado ou mantido em neutro, para as demais espécies, esperar animal deslocar-se	
Embarcação		  	animal deslocando		
Coordenada embarcação		animal a <b>MAIS</b> de 100 metros			
Datum:		  	animal parado	navegar em velocidade lenta, distanciando-se do animal	
lat:		  	animal se deslocando	navegar em velocidade lenta, distanciando-se do animal para o lado oposto do deslocamento do animal	
long:		Registros			
Rumo da embarcação		fotos		Avistagem (marque com um X)	
Profundidade local		videos		binóculos	
Estado do Mar		indicar posição do animal ou do grupo, tendo como referência a embarcação no centro. Não deixe de anotar a distância aproximada que o animal estava da embarcação quando foi avistado.		olho nu	
				eco-sonda	
Visibilidade	Animal				
( ) boa (> 5km)	baleia	golfinho	tartaruga	peixe boi	lontra/ariranha
( ) moderada (entre 2 e 5Km)	<input type="checkbox"/> 	<input type="checkbox"/> 	<input type="checkbox"/> 	<input type="checkbox"/> 	<input type="checkbox"/> 
( ) fraca (< 1km)	adultos	adultos	adultos	adultos	adultos
( ) ruim (< 500m)					
Ondulação (Swell)	Filhotes				
( ) parado					
( ) baixa (0,5 a 1m)					
( ) média (2 a 4m)					
( ) forte (> 4m)					
Observações sobre o avistamento:				Assinatura do Observador:	

Utilize o campo de observação para registro mais detalhado do avistamento.