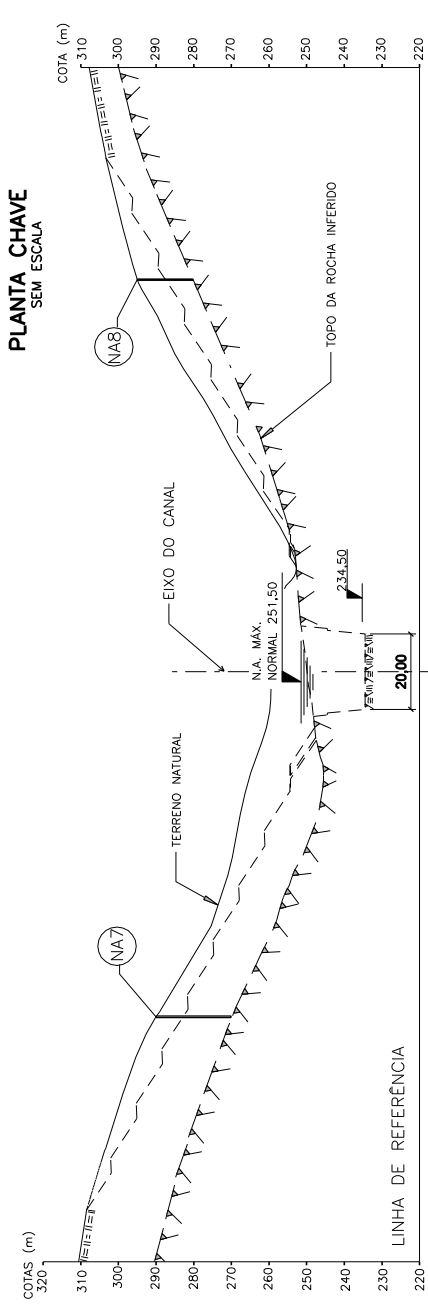
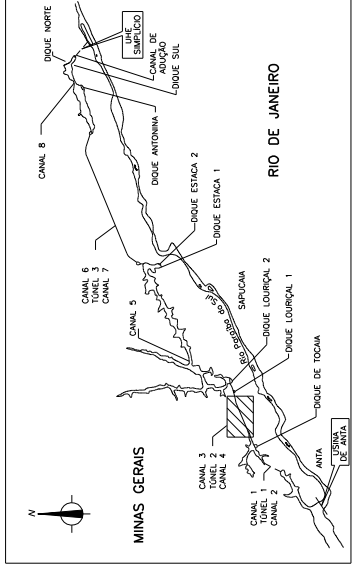
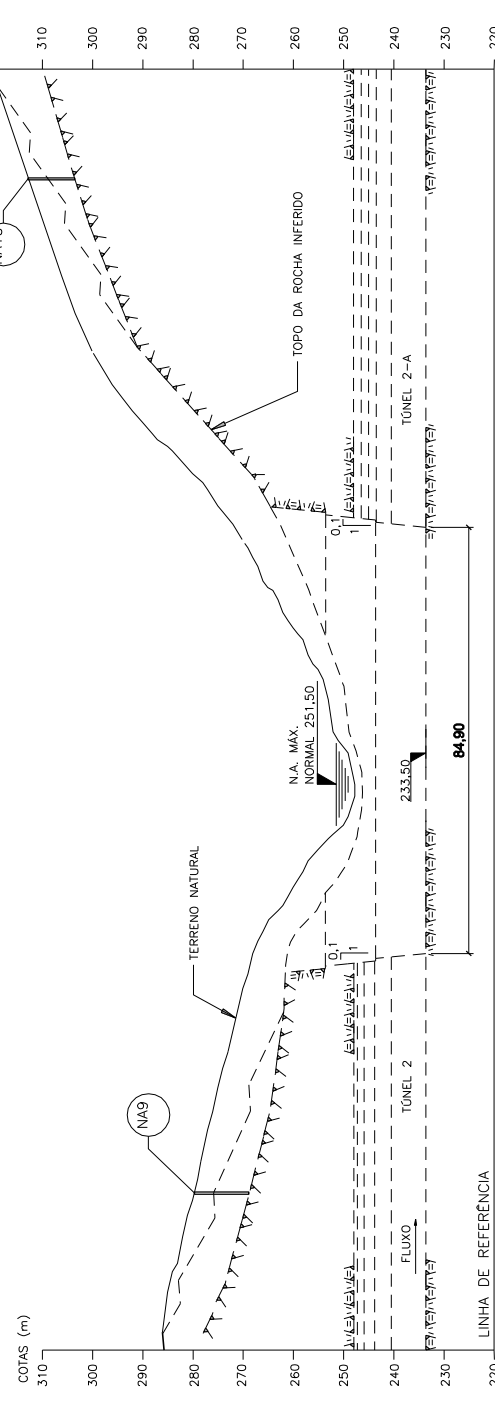


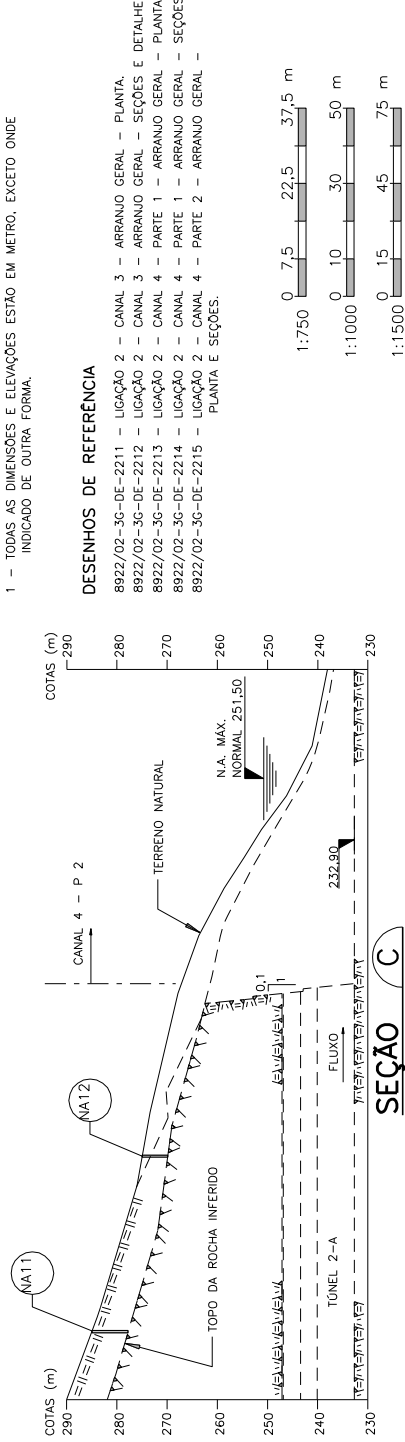
NA	CANAL	AFASTAMENTO	COTA
NA-6	CANAL 3	75,0 DIREITA	280,0
NA-7	CANAL 3	88,2 DIREITA	290,0
NA-8	CANAL 3	97,6 ESQUERDA	296,0
NA-9	CANAL 4 - P 1	6,8 ESQUERDA	280,0
NA-10	CANAL 4 - P 1	0,0	313,0
NA-11	CANAL 4 - P 2	0,0	286,0
NA-12	CANAL 4 - P 2	0,0	275,0



SEÇÃO A
1:1000



SEÇÃO B
1:750

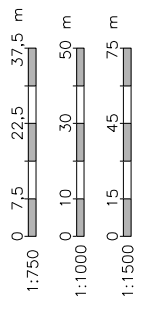


SEÇÃO C
1:750

NOTAS
1 - TODAS AS DIMENSÕES E ELEVAÇÕES ESTÃO EM METRO, EXCETO ONDE INDICADO DE OUTRA FORMA.

DESENHOS DE REFERÊNCIA

- 8922/02-36-DE-2211 - LIGAÇÃO 2 - CANAL 3 - ARRANJO GERAL - PLANTA.
- 8922/02-36-DE-2212 - LIGAÇÃO 2 - CANAL 3 - ARRANJO GERAL - SEÇÕES E DETALHE.
- 8922/02-36-DE-2213 - LIGAÇÃO 2 - CANAL 4 - PARTE 1 - ARRANJO GERAL - PLANTA.
- 8922/02-36-DE-2214 - LIGAÇÃO 2 - CANAL 4 - PARTE 1 - ARRANJO GERAL - SEÇÕES.
- 8922/02-36-DE-2215 - LIGAÇÃO 2 - CANAL 4 - PARTE 2 - ARRANJO GERAL - PLANTA E SEÇÕES.



ESCALA	FURNAS	AHE SIMPLÍCIO - QUEDA ÚNICA
INDICADA	PROJETO BÁSICO - OBRAS DE INTERLIGAÇÃO	
LIGAÇÃO 2 - CANAL 3, CANAL 4 - PARTES 1 E 2		
INSTRUMENTAÇÃO		
PLANTAS E SEÇÕES		
DESENHO	HM0H	20/08/06
PROJETO	HM0H/JAC	22/08/06
VISTO/RESERVADO	JAS/PR-5224/D	25/08/06
FEITO VISTO/PROV	FEITO VISTO/PROV	ORG. FEITO VISTO/PROV
APR. PARA	FURNAS	PROJETISTA
REV	DESCRIÇÃO	

ENGEVIX

8922/02-36-DE-2230-0