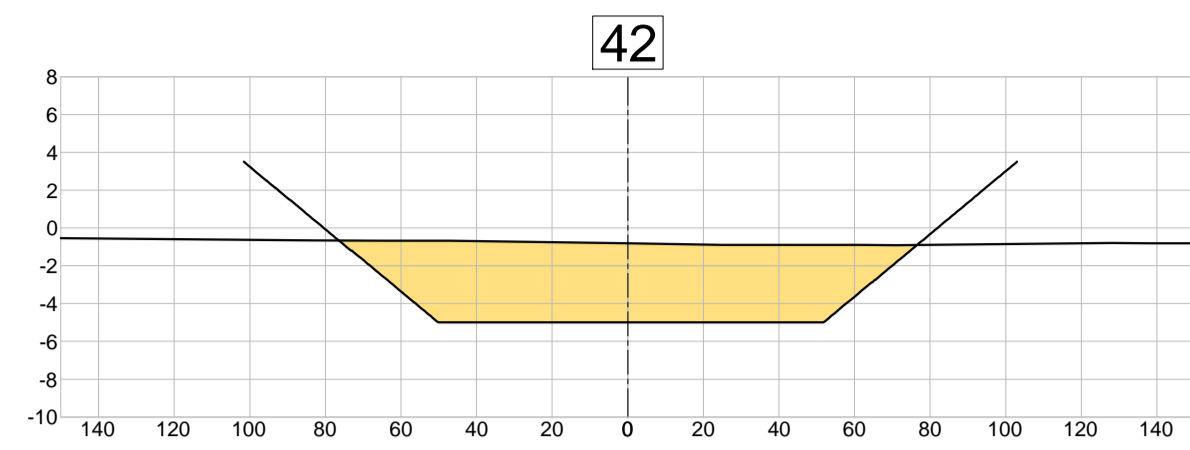
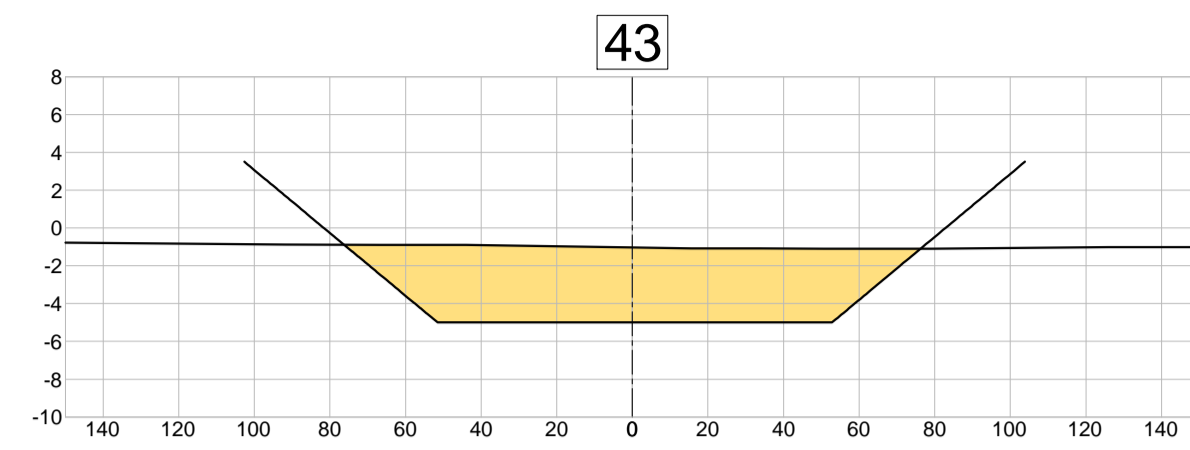


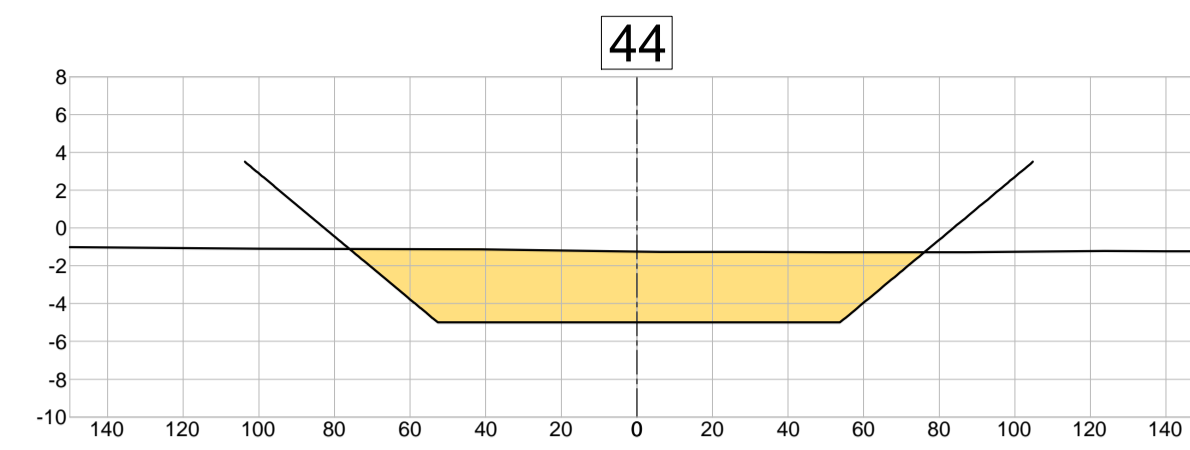
41			
TIPO	ÁREA (m²)	VOLUME (m³)	VOLUME ACUMULADO (m³)
CORTE	595,02	11.325,03	615.509,09



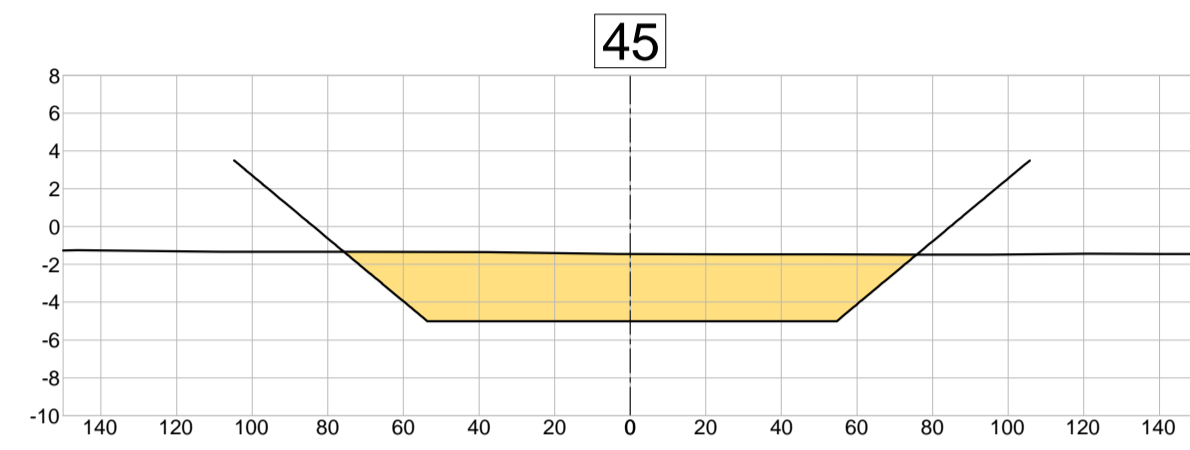
42			
TIPO	ÁREA (m²)	VOLUME (m³)	VOLUME ACUMULADO (m³)
CORTE	534,25	10.892,66	626.421,75



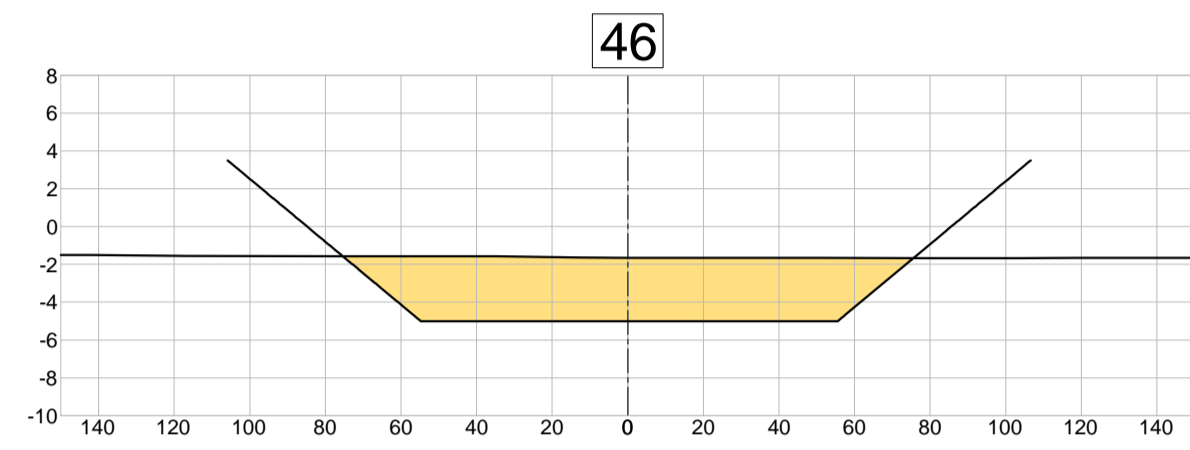
43			
TIPO	ÁREA (m²)	VOLUME (m³)	VOLUME ACUMULADO (m³)
CORTE	512,00	10.462,48	636.814,24



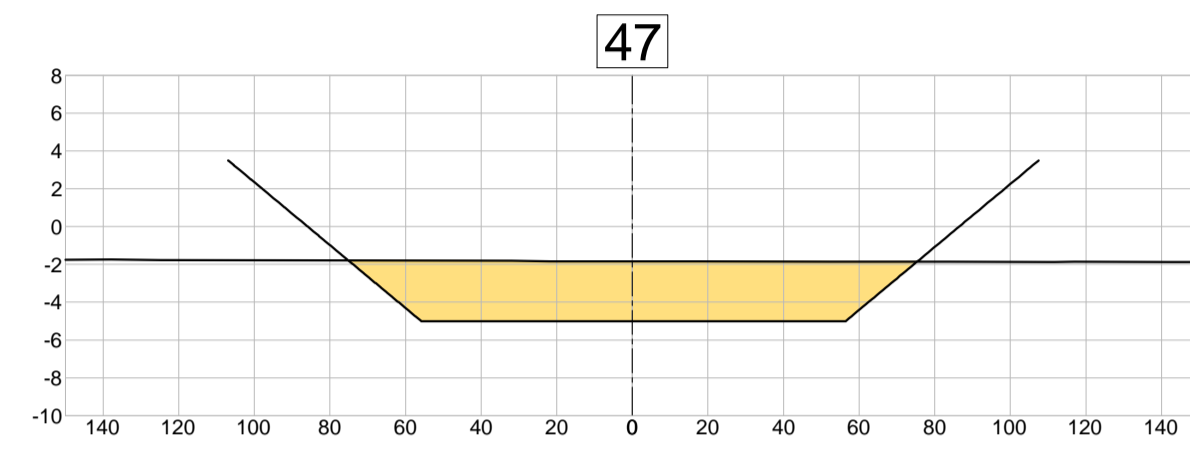
44			
TIPO	ÁREA (m²)	VOLUME (m³)	VOLUME ACUMULADO (m³)
CORTE	488,40	10.054,01	646.818,25



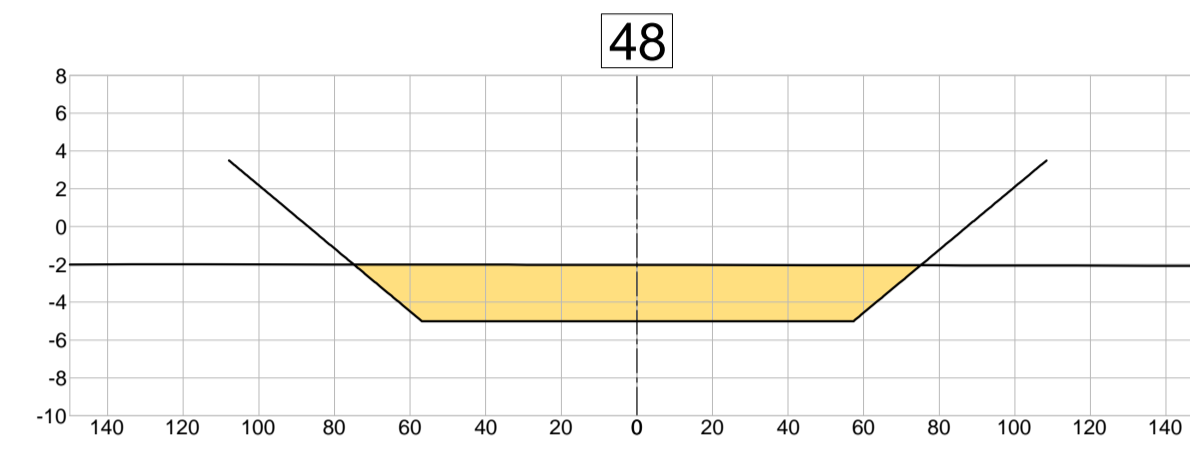
45			
TIPO	ÁREA (m²)	VOLUME (m³)	VOLUME ACUMULADO (m³)
CORTE	494,58	9.529,55	656.347,80



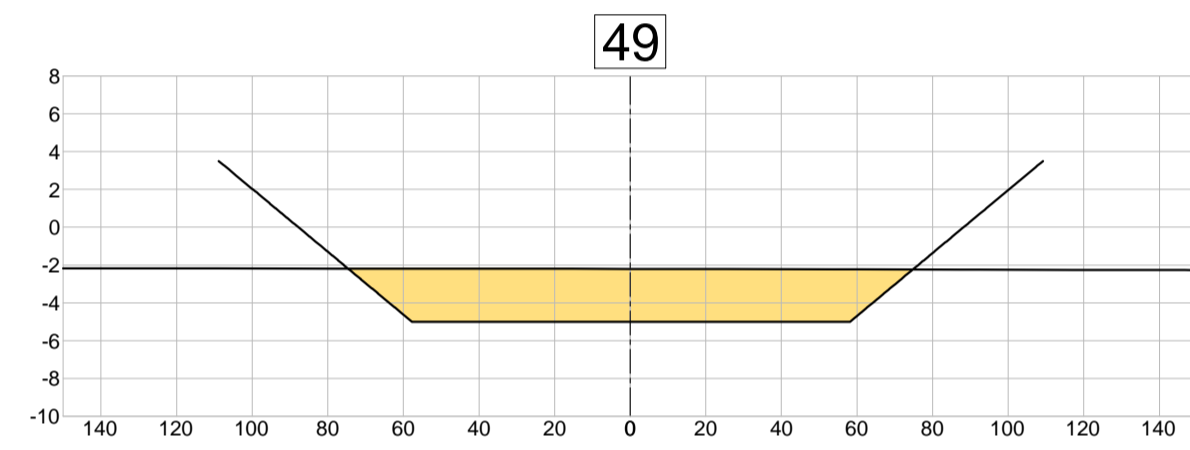
46			
TIPO	ÁREA (m²)	VOLUME (m³)	VOLUME ACUMULADO (m³)
CORTE	440,57	9.051,24	665.399,03



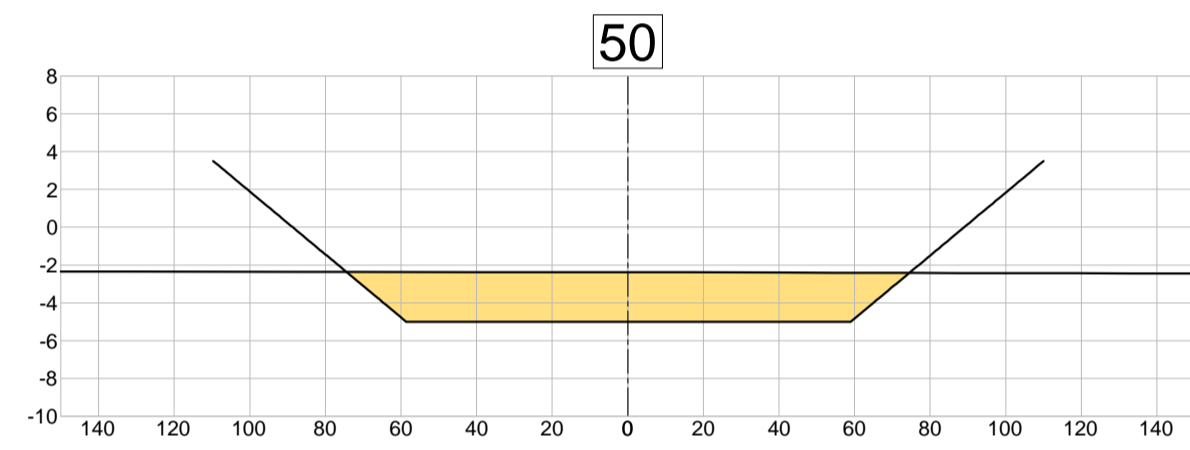
47			
TIPO	ÁREA (m²)	VOLUME (m³)	VOLUME ACUMULADO (m³)
CORTE	416,48	8.573,43	674.972,46



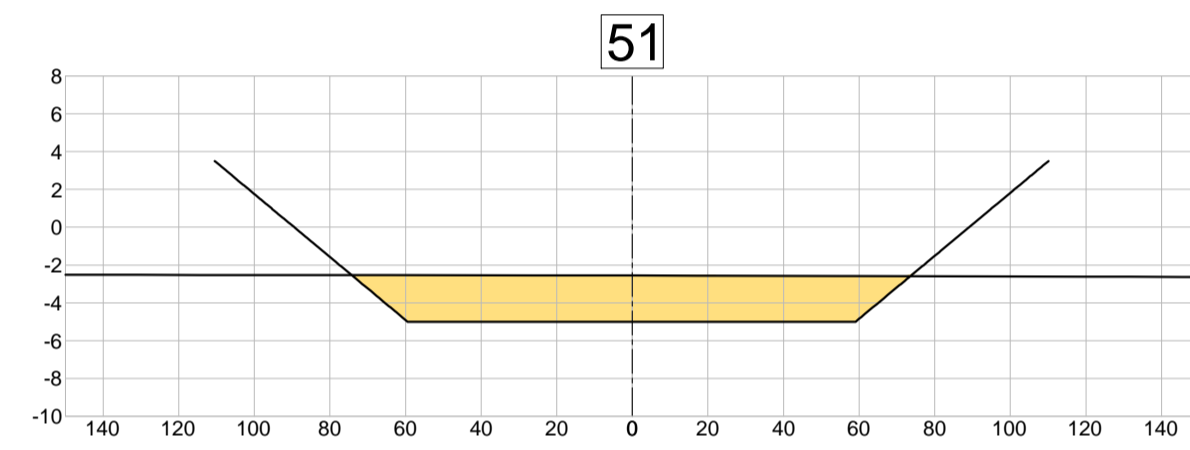
48			
TIPO	ÁREA (m²)	VOLUME (m³)	VOLUME ACUMULADO (m³)
CORTE	382,76	8.092,32	683.064,78



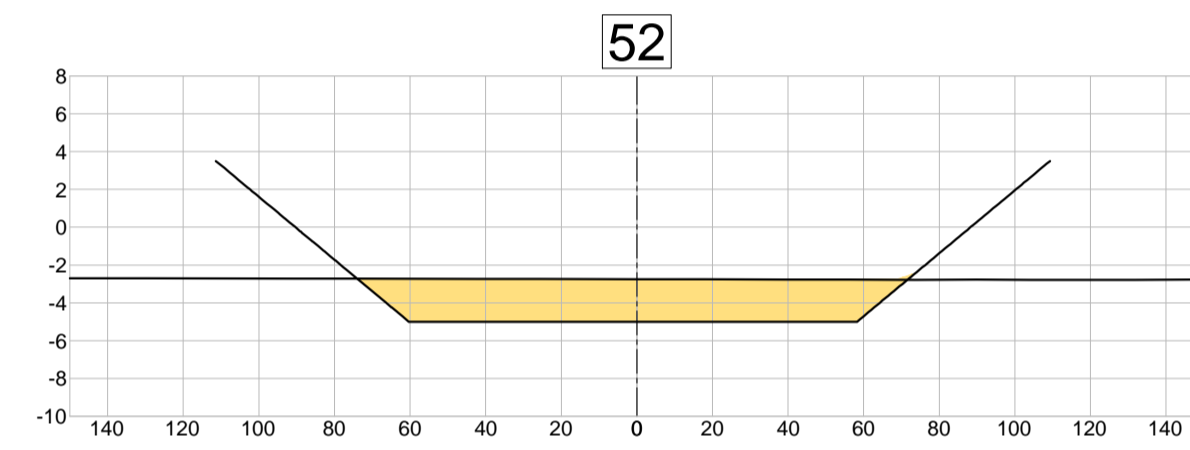
49			
TIPO	ÁREA (m²)	VOLUME (m³)	VOLUME ACUMULADO (m³)
CORTE	370,51	7.632,66	689.798,44



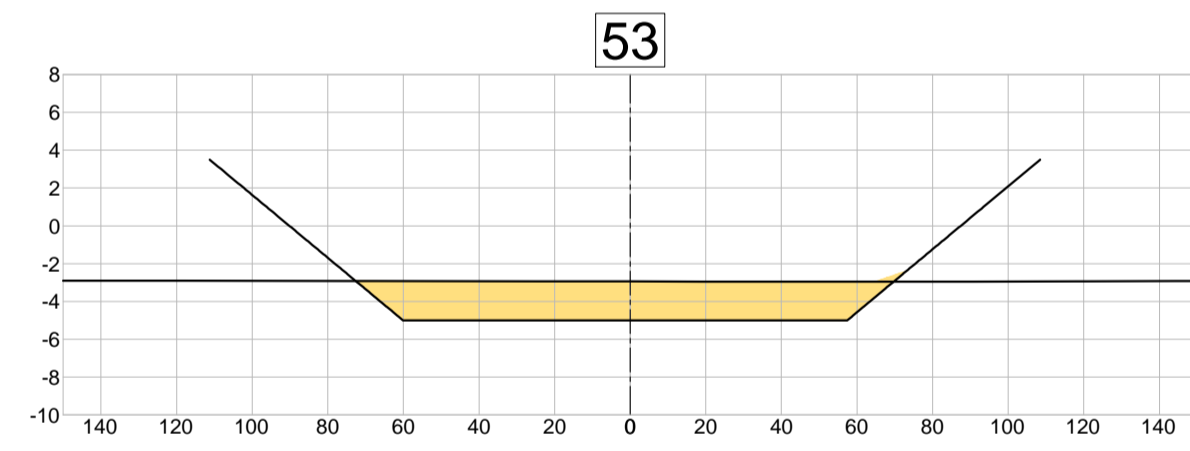
50			
TIPO	ÁREA (m²)	VOLUME (m³)	VOLUME ACUMULADO (m³)
CORTE	346,45	7.189,61	696.988,04



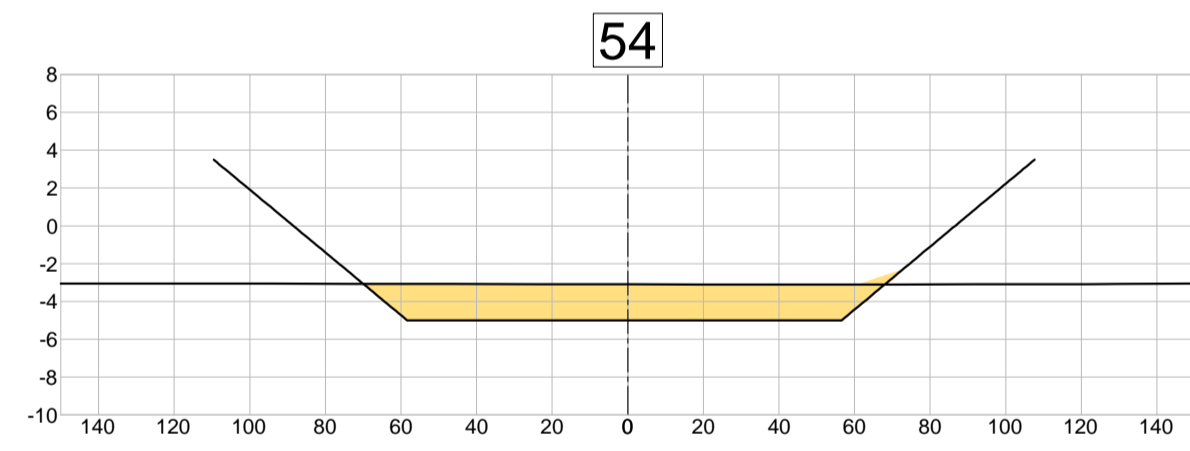
51			
TIPO	ÁREA (m²)	VOLUME (m³)	VOLUME ACUMULADO (m³)
CORTE	324,89	6.733,43	703.721,47



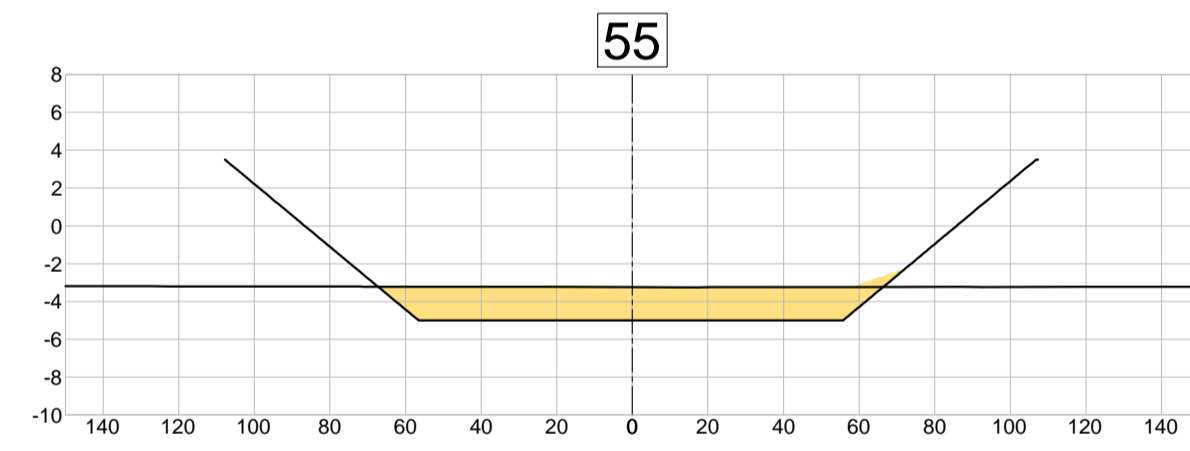
52			
TIPO	ÁREA (m²)	VOLUME (m³)	VOLUME ACUMULADO (m³)
CORTE	298,12	6.230,07	709.951,54



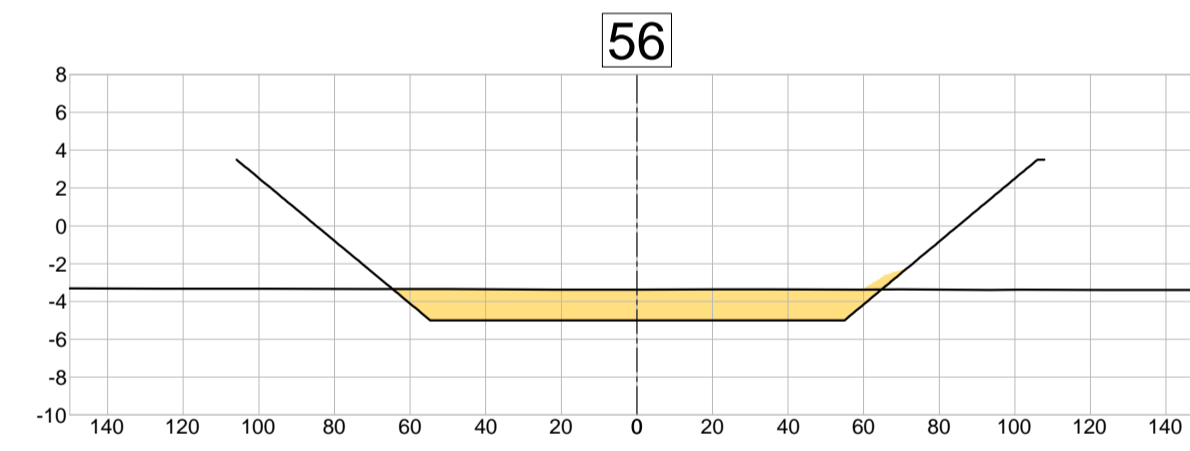
53			
TIPO	ÁREA (m²)	VOLUME (m³)	VOLUME ACUMULADO (m³)
CORTE	299,28	6.473,78	715.425,32



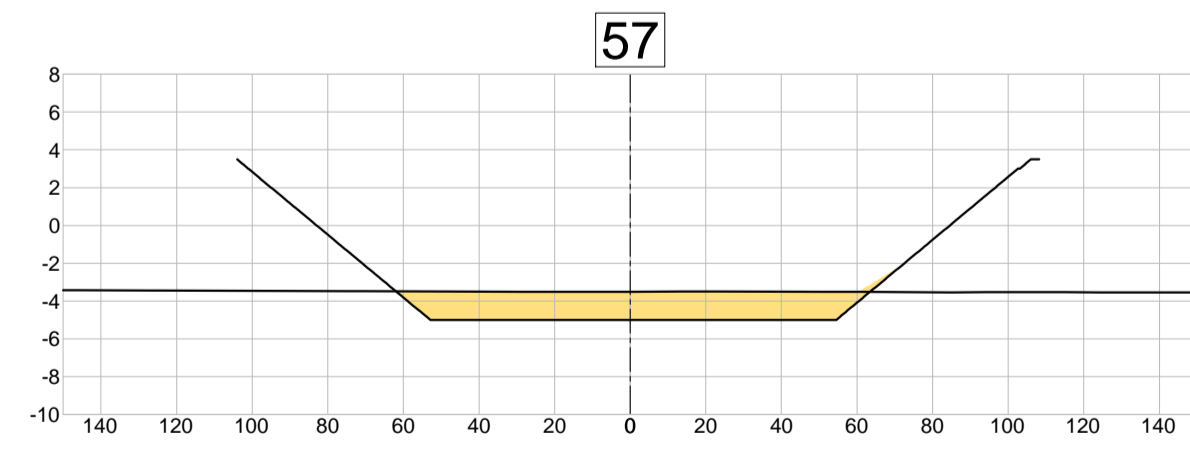
54			
TIPO	ÁREA (m²)	VOLUME (m³)	VOLUME ACUMULADO (m³)
CORTE	243,71	5.128,77	720.554,10



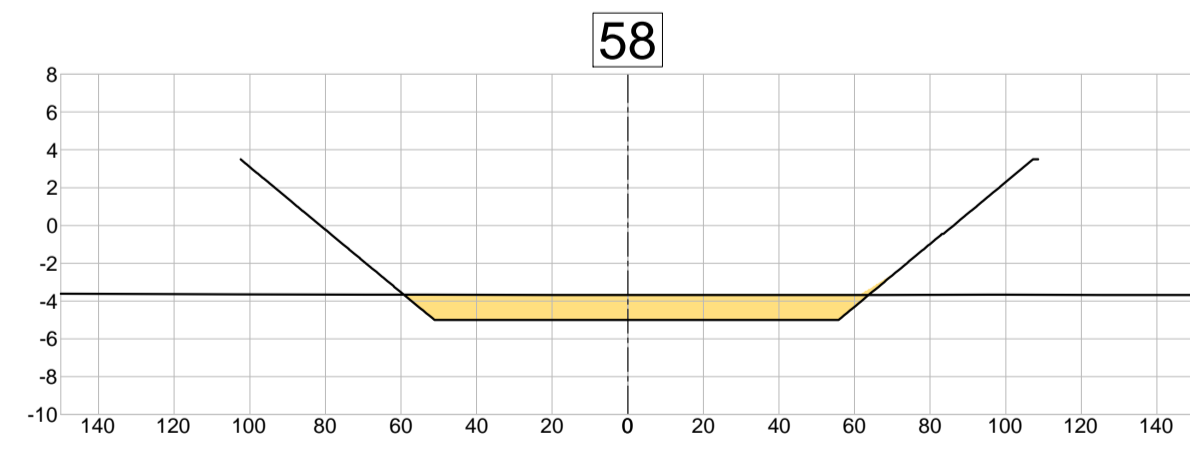
55			
TIPO	ÁREA (m²)	VOLUME (m³)	VOLUME ACUMULADO (m³)
CORTE	200,37	4.840,20	725.394,30



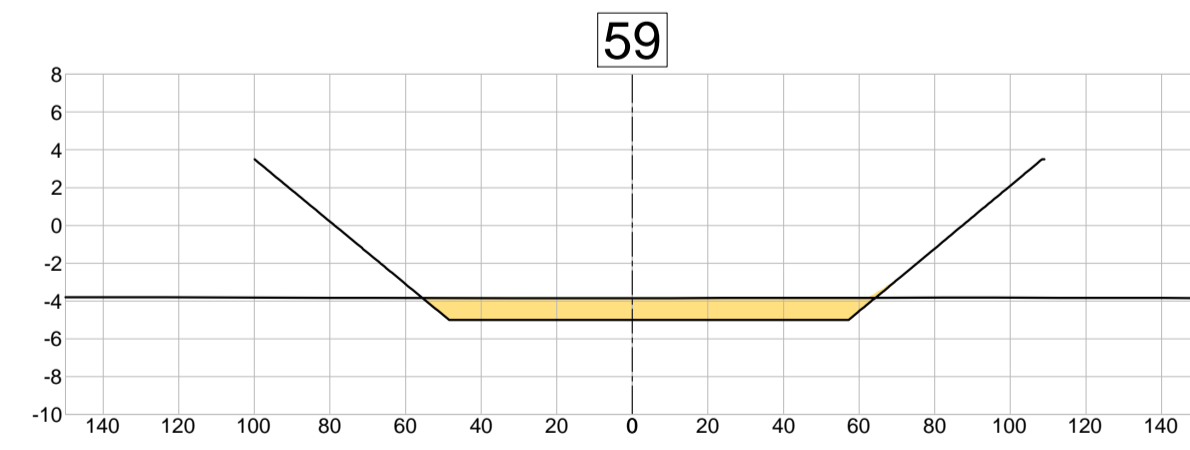
56			
TIPO	ÁREA (m²)	VOLUME (m³)	VOLUME ACUMULADO (m³)
CORTE	198,59	4.732,53	729.126,83



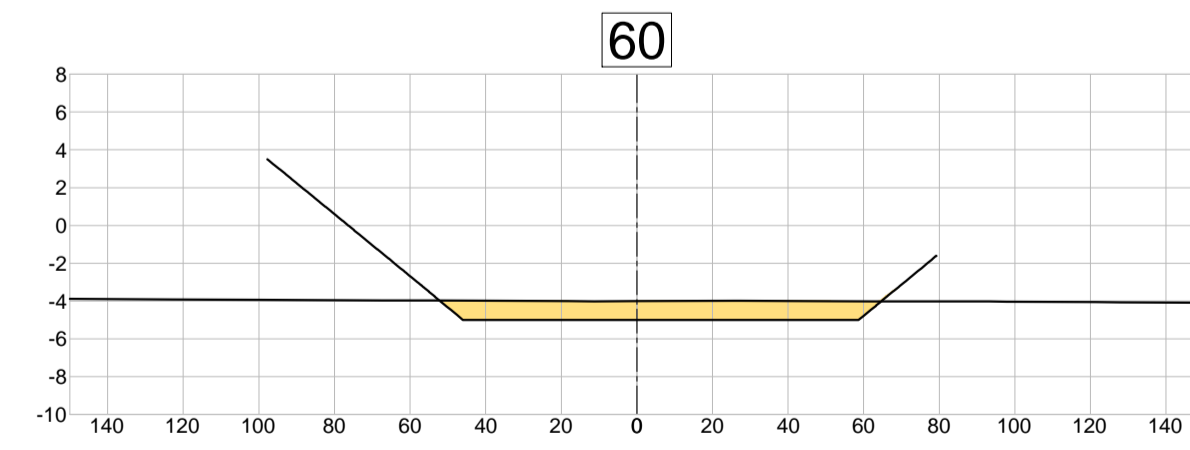
57			
TIPO	ÁREA (m²)	VOLUME (m³)	VOLUME ACUMULADO (m³)
CORTE	175,63	3.746,16	733.331,99



58			
TIPO	ÁREA (m²)	VOLUME (m³)	VOLUME ACUMULADO (m³)
CORTE	153,03	3.286,67	736.618,15



59			
TIPO	ÁREA (m²)	VOLUME (m³)	VOLUME ACUMULADO (m³)
CORTE	131,35	2.843,79	739.461,94



60			
TIPO	ÁREA (m²)	VOLUME (m³)	VOLUME ACUMULADO (m³)
CORTE	111,10	2.460,41	741.922,35

**NOTAS**

1. DIMENSÕES, ELEVAÇÕES E COORDENADAS EM METRO, SALVO INDICAÇÃO CONTRÁRIA;
2. PROJEÇÃO PLANA, COORDENADAS UTM, ZONA 22 SUL;
3. DATUM HORIZONTAL "WGS-1984";

**DOCUMENTOS DE REFERÊNCIA**

1. 5270089-PRJ-D-RPT-00002 / PROJETO RELOCAÇÃO DOS MOLHES DE FIXAÇÃO DA BARRA DO RIO ARARANGUÁ / PROJETO BÁSICO / RELATÓRIO GERAL DE MODELAGEM NUMÉRICA;
2. 5270089-PRJ-D-DWG-00002 / PROJETO RELOCAÇÃO DOS MOLHES DE FIXAÇÃO DA BARRA DO RIO ARARANGUÁ / PROJETO BÁSICO / ARRANJO GERAL DE DRAGAGEM.

**CONTROLE DE REVISÕES**

TE: TIPO DE EMISSÃO		A - PRELIMINAR		C - PARA CONHECIMENTO		E - PARA CONSTRUÇÃO		G - CONFORME CONSTRUÍDO	
REV.   TE		B - PARA APROVAÇÃO		D - PARA COTAÇÃO		F - CONFORME COMPRADO		H - CANCELADO	
REV.	TE	DESCRIÇÃO	PROJ.	DES.	VER.	APR.	DATA		
0	B	EMISSÃO INICIAL	MPL	AT	RSJ	AM	18/09/2013		

PROJETO: **RELOCAÇÃO DOS MOLHES DO RIO ARARANGUÁ**

PROJETO BÁSICO  
SEÇÃO TRANSVERSAL DRAGAGEM - ARRANJO 3/4

NÚMERO CB&I BRASIL:  
5270089-PRJ-D-DWG-00006

NÚMERO CLIENTE:

ESCALA: 1:200  
REVISÃO: 0

