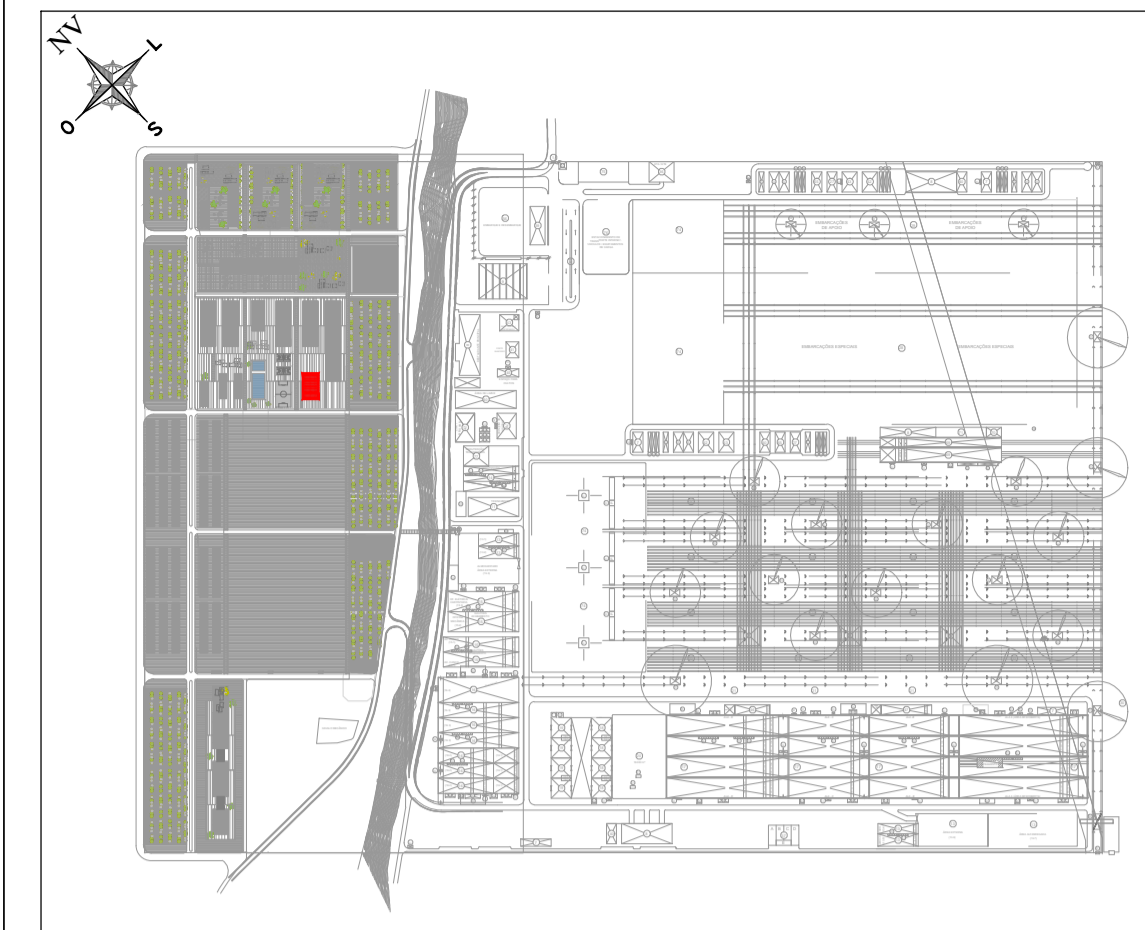


PISO TÉRREO  
ESCALA 1:150

ÁREA DO PISO = 1894.54 m<sup>2</sup>



PLANTA ESQUEMÁTICA E: 1/15.000

REVISÃO	DESCRIÇÃO	DATA
0	PRIMEIRA EMISSÃO	01-01-2014

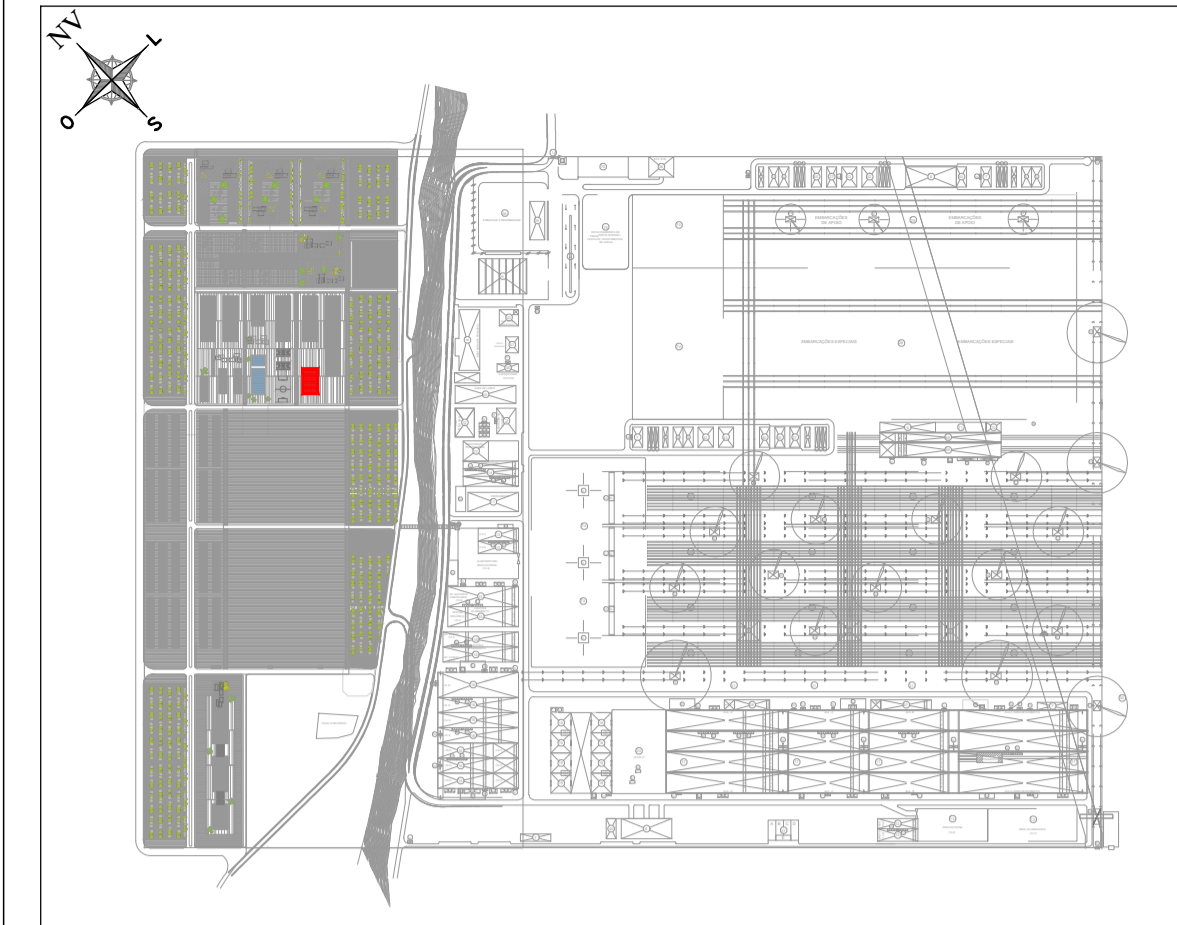

PROJETO BÁSICO



CONSULTOR: <b>acciona</b> Engenharia	ENGENHEIRO CIVIL: AUTOR DO PROJETO BÁSICO ADRIANO GONÇALVES MACEDO CREA: 5060575594
--	--

TÍTULO DO DESENHO: ESPAÇO PARA CULTOS (REF.45) ARQUITETURA PLANTA	ARQUIVO CAD: A-14	FOLHA: 1 DE 2
--	-------------------	------------------

FORMATO A1   ESCALAS: 1/150	ESCALAS GRÁFICAS: 0 1,5 3 4,5m	REVISÃO 0	DATA: JANEIRO 2014
--------------------------------	-----------------------------------	--------------	-----------------------



PLANTA ESQUEMÁTICA E: 1/15.000

REVISÃO	DESCRIÇÃO	DATA
0	PRIMEIRA EMISSÃO	01-01-2014

**PROJETO BÁSICO**

**enor**  
estaleiro nordeste

CONSULTOR: <b>acciona</b> Engenharia	ENGENHEIRO CIVIL: AUTOR DO PROJETO BÁSICO ADRIANO GONÇALVES MACEDO CREA: 5060575594
--	--

TÍTULO DO DESENHO: <b>ESPAÇO PARA CULTOS (REF.45) ARQUITETURA PLANTA</b>	ARQUIVO CAD: A-14
Nº DESENHO:	FOLHA:
<b>A-14</b>	<b>2 DE 2</b>

FORMATO A1	ESCALAS:	REVISÃO	DATA:
1/150	ESCALAS GRÁFICAS: 0 1,5 3 4,5m	0	JANEIRO 2014