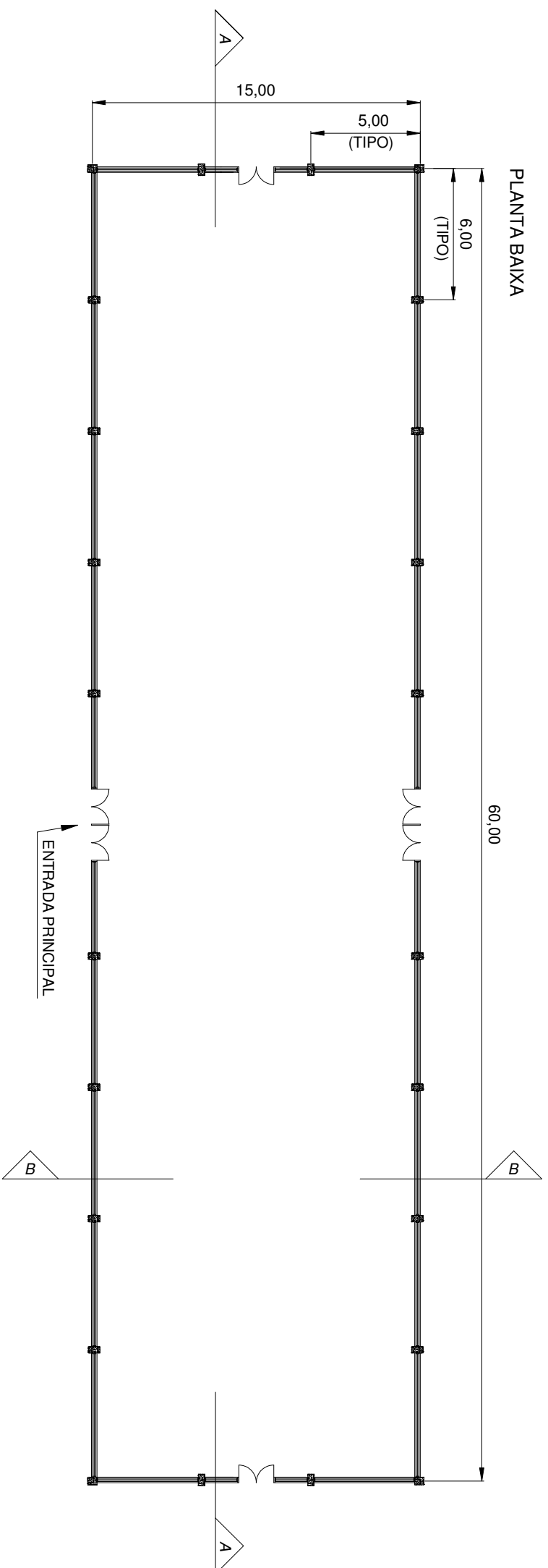


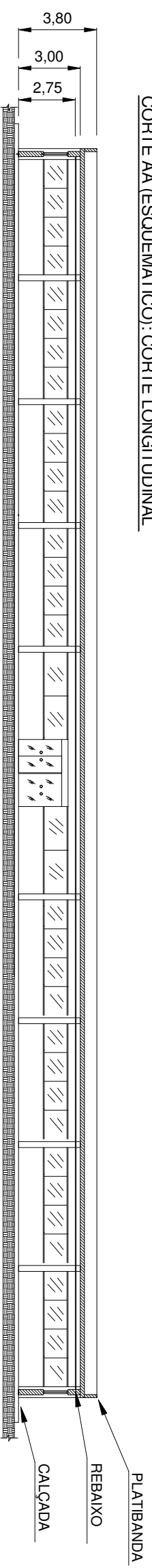
7 PRÉDIO DOS GERENTES INDUSTRIAIS (1 PAVIMENTO): Área de 900 m<sup>2</sup>  
 PRÉDIO TIPO 2 (60 X 15 m) - 2 UNIDADES

PLANTA BAIXA

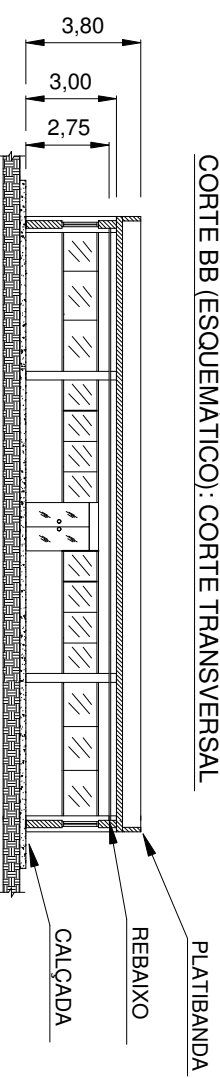


- Recepção
- Banheiros
- Vestiário das Cheffias da Produção
- Escritório das Cheffias da Produção
- GPCE
- GPCA
- Salas de Reunião
- Auditório
- Copa Limpeza

CORTE AA (ESQUEMÁTICO): CORTE LONGITUDINAL



CORTE BB (ESQUEMÁTICO): CORTE TRANSVERSAL



TÍTULO:  
 PRÉDIO DOS GERENTES INDUSTRIAIS (REF. LAYOUT - 7)  
 PRÉDIO TIPO 2 (60 x 15 m)

ESCALA: 1/250  
 VERIF.: MARCIO VIANNA  
 DES. POR: GERSON LUIZ

FL.: 2/2  
 REV.: 05  
 DATA: 29/09/12

