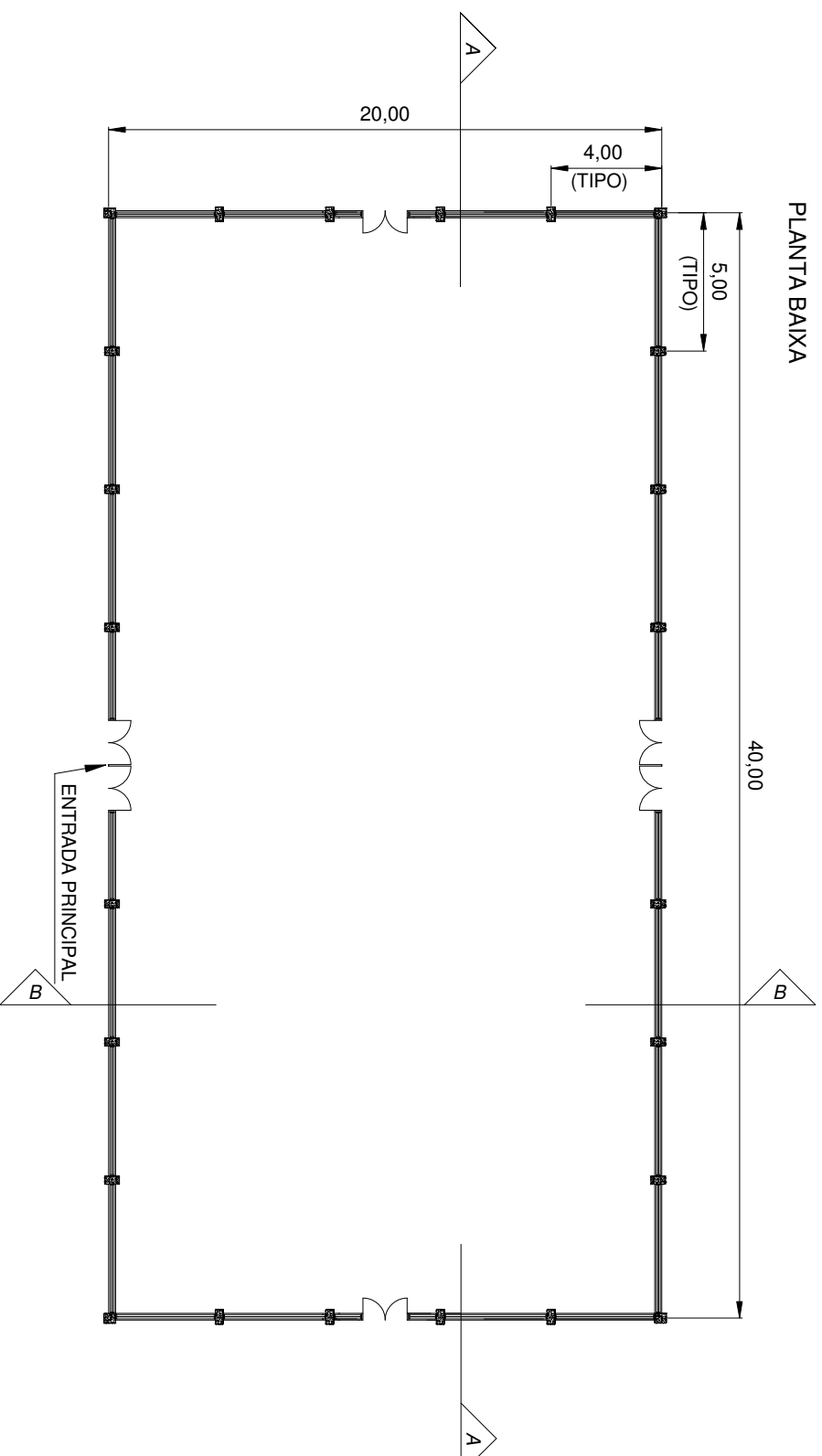


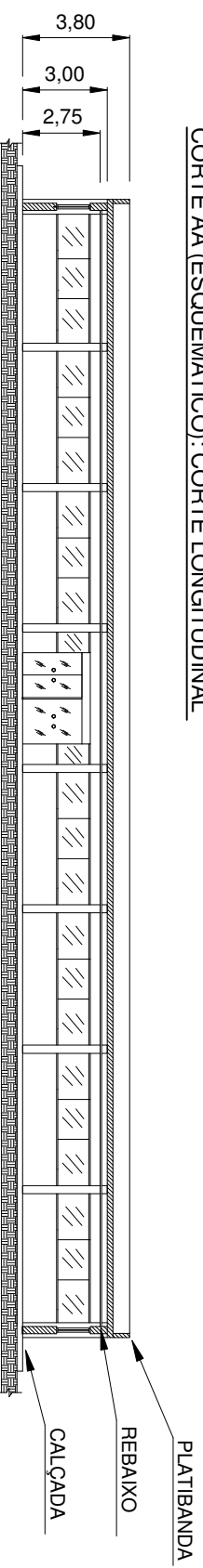
7 PRÉDIO DOS GERENTES INDUSTRIAIS (1 PAVIMENTO): Área de 800 m²
 PRÉDIO TIPO 1 (40 X 20 m) - 2 UNIDADES

PLANTA BAIXA

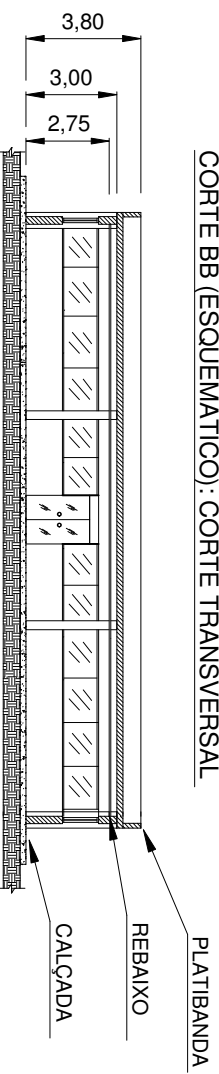


- Recepção
- Banheiros
- Vestiário das Chefias da Produção
- Escritório das Chefias da Produção
- GPCE
- GPCA
- Salas de Reunião
- Auditório
- Copa/limpeza

CORTE AA (ESQUEMÁTICO): CORTE LONGITUDINAL



CORTE BB (ESQUEMÁTICO): CORTE TRANSVERSAL



TÍTULO:
 PRÉDIO DOS GERENTES INDUSTRIAIS (REF. LAYOUT - 7)
 PRÉDIO TIPO 1 (40 x 20 m)

ESCALA: 1/250
 VERIF.: MARCIO VIANNA
 DES. POR: GERSON LUIZ
 FL.: 1/2
 REV.: 05

DATA: 29/09/12